

Bilancio d'esercizio 2013

Delibera n. 835 del 30.04.2014

AZIENDA SANITARIA LOCALE BR
Via Napoli n. 8 - 72011 Brindisi - Casale -
C.F. P.IVA - 01647800745
Web: <http://www.asl.brindisi1.it>



Contenuto del presente documento:

- Bilancio di esercizio 2013
 - Stato Patrimoniale (schema ministeriale D.M. 20/03/2013)
 - Conto Economico (schema ministeriale D.M. 20/03/2013)
 - Nota Integrativa
 - Allegati alla Nota Integrativa
 - Modello SP elaborato secondo la struttura prevista dal D.M. del Ministero della Salute D.M. 15.06.2012;
 - Modello CE elaborato secondo la struttura prevista dal D.M. del Ministero della Salute D.M. 15.06.2012;
 - Rendiconto finanziario (D.lgs.118 del 23.06.2011)

- Relazione sulla Gestione (ex art.32, L.R. 38/1994)
 - Allegati alla Relazione sulla Gestione:
 - Conto Economico suddiviso per le fondamentali strutture dell'Azienda
 - Conto Economico 2013 confrontato con il Bilancio Economico Preventivo 2013
 - Prospetto relativo ai contributi per la copertura delle perdite ricevuti dalla Regione Puglia.

- Prospetti SIOPE anno 2013



Stato Patrimoniale
(schema ministeriale D.M. 20/03/2013)

3

STATO PATRIMONIALE

ATTIVO				ANNO 2013	ANNO 2012	VARIAZIONE 2012/2011	
						importo	%
A)	IMMOBILIZZAZIONI						
A.I)	IMMOBILIZZAZIONI IMMATERIALI						
A.I.1)	Costi d'impianto e di ampliamento			659.345	632.434	26.911	4,3
A.I.2)	Costi di ricerca e sviluppo			0	0	0	-
A.I.3)	Diritti di brevetto e di utilizzazione delle opere dell'ingegno			0	0	0	-
A.I.4)	Immobilizzazioni immateriali in corso e acconti			0	0	0	-
A.I.5)	Altre immobilizzazioni immateriali			659.345	632.434	26.911	4,3
A.II)	IMMOBILIZZAZIONI MATERIALI						
A.II.1)	Terreni			126.347.020	129.132.877	-2.785.857	-2,2
A.II.1.a)	Terreni disponibili			830.321	830.321	0	0,0
A.II.1.b)	Terreni indisponibili			830.321	830.321	0	0,0
A.II.2)	Fabbricati			0	0	0	-
A.II.2.a)	Fabbricati non strumentali (disponibili)			86.825.662	91.891.718	-5.066.056	-5,5
A.II.2.b)	Fabbricati strumentali (indisponibili)			716.083	753.972	-37.889	-5,0
A.II.3)	Impianti e macchinari			86.109.579	91.137.746	-5.028.167	-5,5
A.II.4)	Attrezzature sanitarie e scientifiche			5.201.289	6.397.368	-1.196.079	-18,7
A.II.5)	Mobili e arredi			8.123.877	7.725.082	398.795	5,2
A.II.6)	Automezzi			1.253.681	1.401.924	-148.243	-10,6
A.II.7)	Oggetti d'arte			160.620	314.987	-154.367	-49,0
A.II.8)	Altre immobilizzazioni materiali			0	0	0	-
A.II.9)	Immobilizzazioni materiali in corso e acconti			645.622	896.983	-251.361	-28,0
A.III)	IMMOBILIZZAZIONI FINANZIARIE (con separata indicazione, per ciascuna voce dei crediti, degli importi esigibili entro l'esercizio successivo)	Entro 12 mesi	Oltre 12 mesi	643.132	643.132	0	0,0
A.III.1)	Crediti finanziari			0	0	0	-
A.III.1.a)	Crediti finanziari v/Stato			0	0	0	-
A.III.1.b)	Crediti finanziari v/Regione			0	0	0	-
A.III.1.c)	Crediti finanziari v/partecipate			0	0	0	-
A.III.1.d)	Crediti finanziari v/altri			0	0	0	-
A.III.2)	Titoli			643.132	643.132	0	0,0
A.III.2.a)	Partecipazioni			643.132	643.132	0	0,0
A.III.2.b)	Altri titoli			0	0	0	-
TOTALE A)				127.649.497	130.408.443	-2.758.946	-2,1
B)	ATTIVO CIRCOLANTE						
B.I)	RIMANENZE						
B.I.1)	Rimanenze beni sanitari			10.598.597	9.573.272	1.025.325	10,7
B.I.2)	Rimanenze beni non sanitari			10.372.566	9.267.623	1.104.943	11,9
B.I.3)	Acconti per acquisti beni sanitari			226.031	305.649	-79.618	-26,0
B.I.4)	Acconti per acquisti beni non sanitari			0	0	0	-
B.II)	CREDITI (con separata indicazione, per ciascuna voce, degli importi esigibili oltre l'esercizio successivo)	Entro 12 mesi	Oltre 12 mesi	98.936.668	129.938.582	-31.001.914	-23,9
B.II.1)	Crediti v/Stato			0	0	0	-
B.II.1.a)	Crediti v/Stato - parte corrente			0	0	0	-
B.II.1.a.1)	Crediti v/Stato per spesa corrente e acconti			0	0	0	-
B.II.1.a.2)	Crediti v/Stato - altro			0	0	0	-
B.II.1.b)	Crediti v/Stato - investimenti			0	0	0	-
B.II.1.c)	Crediti v/Stato - per ricerca			0	0	0	-
B.II.1.c.1)	Crediti v/Ministero della Salute per ricerca corrente			0	0	0	-
B.II.1.c.2)	Crediti v/Ministero della Salute per ricerca finalizzata			0	0	0	-
B.II.1.c.3)	Crediti v/Stato per ricerca - altre Amministrazioni centrali			0	0	0	-
B.II.1.c.4)	Crediti v/Stato - investimenti per ricerca			0	0	0	-
B.II.1.d)	Crediti v/prefetture			0	0	0	-
B.II.2)	Crediti v/Regione o Provincia Autonoma	87.398.613		87.398.613	106.344.641	-18.946.028	-17,8
B.II.2.a)	Crediti v/Regione o Provincia Autonoma - parte corrente	59.039.844		59.039.844	76.435.973	-17.396.129	-22,8
B.II.2.a.1)	Crediti v/Regione o Provincia Autonoma per spesa corrente	59.039.844		59.039.844	76.435.973	-17.396.129	-22,8
B.II.2.a.2)	Crediti v/Regione o Provincia Autonoma per finanziamento sanitario ordinario corrente	46.926.124		46.926.124	55.038.301	-8.112.177	-14,7
B.II.2.a.3)	Crediti v/Regione o Provincia Autonoma per finanziamento sanitario aggiuntivo corrente LEA	-		0	0	0	-
B.II.2.a.4)	Crediti v/Regione o Provincia Autonoma per finanziamento sanitario aggiuntivo corrente extra LEA	-		0	0	0	-
B.II.2.a.5)	Crediti v/Regione o Provincia Autonoma per spesa corrente - altro	12.113.720		12.113.720	21.397.672	-9.283.952	-43,4
B.II.2.a.6)	Crediti v/Regione o Provincia Autonoma per ricerca	-		0	0	0	-
B.II.2.b)	Crediti v/Regione o Provincia Autonoma - patrimonio netto	28.358.769		28.358.769	29.908.668	-1.549.899	-5,2
B.II.2.b.1)	Crediti v/Regione o Provincia Autonoma per finanziamento per investimenti	28.358.769		28.358.769	29.908.668	-1.549.899	-5,2
B.II.2.b.2)	Crediti v/Regione o Provincia Autonoma per incremento fondo di dotazione	-		0	0	0	-
B.II.2.b.3)	Crediti v/Regione o Provincia Autonoma per ripiano perdite	-		0	0	0	-
B.II.2.b.4)	Crediti v/Regione o Provincia Autonoma per ricostituzione risorse da investimenti esercizi precedenti	-		0	0	0	-
B.II.3)	Crediti v/Comuni	1.776.361		1.776.361	1.756.044	20.317	1,2
B.II.4)	Crediti v/aziende sanitarie pubbliche e acconto quota FSR da distribuire	263.112		263.112	1.817.072	-1.553.960	-85,5
B.II.4.a)	Crediti v/aziende sanitarie pubbliche della Regione	263.112		263.112	1.817.072	0	0,0
B.II.4.b)	Crediti v/aziende sanitarie pubbliche fuori Regione	-		0	0	0	-
B.II.5)	Crediti v/società partecipate e/o enti dipendenti della Regione	47.854		47.854	47.854	0	0,0
B.II.6)	Crediti v/Erario	680.594		680.594	283.307	397.287	140,2
B.II.7)	Crediti v/altri	8.770.134		8.770.134	19.689.664	-10.919.530	-55,5
B.III)	ATTIVITA' FINANZIARIE CHE NON COSTITUISCONO IMMOBILIZZAZIONI						
B.III.1)	Partecipazioni che non costituiscono immobilizzazioni			0	0	0	-
B.III.2)	Altri titoli che non costituiscono immobilizzazioni			0	0	0	-
B.IV)	DISPONIBILITA' LIQUIDE			24.449.626	3.051.150	21.398.476	701,3

STATO PATRIMONIALE

B.IV.1)	Cassa		130.585	140.609	-10.024	-7,1
B.IV.2)	Istituto Tesoriere		24.167.042	2.542.418	21.624.624	850,6
B.IV.3)	Tesoreria Unica		0	0	0	-
B.IV.4)	Conto corrente postale		151.999	368.123	-216.124	-58,7
TOTALE B)			133.984.891	142.563.004	-8.578.113	-6,0
C)	RATEI E RISCOINTI ATTIVI					
C.I)	Ratel attivi		0	668	-668	-100,0
C.II)	Risconti attivi		865.345	1.097.403	-232.058	-21,1
TOTALE C)			865.345	1.098.071	-232.726	-21,2
TOTALE ATTIVO (A+B+C)			262.499.733	274.069.518	-11.569.785	-4,2
D)	CONTI D'ORDINE					
D.1)	Canoni di leasing ancora da pagare		1.441.233	2.177.945	-736.712	-33,8
D.2)	Depositi cauzionali		0	0	0	-
D.3)	Beni in comodato		3.000	0	3.000	-
D.4)	Altri conti d'ordine		181.575	0	181.575	-
TOTALE D)			1.625.808	2.177.945	-552.137	-25,4

Shi

STATO PATRIMONIALE

PASSIVO				ANNO 2013	ANNO 2012	VARIAZIONE 2012/2011	
						importo	%
A)	PATRIMONIO NETTO						
A.I)	Fondo di dotazione						
A.II)	Finanziamenti per Investimenti			29.255.420	29.255.420	0	0,0
A.II.1)	Finanziamenti per beni di prima dotazione			89.990.925	92.596.407	-2.605.482	-2,8
A.II.2)	Finanziamenti da Stato per investimenti			0	0	0	-
A.II.2.a)	Finanziamenti da Stato ex art. 20 Legge 67/88			0	0	0	-
A.II.2.b)	Finanziamenti da Stato per ricerca			0	0	0	-
A.II.2.c)	Finanziamenti da Stato - altro			0	0	0	-
A.II.3)	Finanziamenti da Regione per investimenti			85.095.142	88.852.464	-3.757.322	-4,2
A.II.4)	Finanziamenti da altri soggetti pubblici per investimenti			3.799.562	3.743.943	55.619	1,5
A.II.5)	Finanziamenti per investimenti da rettifica contributi in conto esercizio			1.096.221	0	1.096.221	-
A.III)	Riserve da donazioni e lasciti vincolati ad investimenti			17.075	17.075	0	0,0
A.IV)	Altre riserve			9.000	0	9.000	-
A.V)	Contributi per ripiano perdite			0	455.450.328	-455.450.328	-100,0
A.VI)	Utili (perdite) portati a nuovo			-43.835.327	-540.998.529	497.163.202	-91,9
A.VII)	Utile (perdita) dell'esercizio			4.697	-17.742	22.439	-126,5
TOTALE A)				75.441.790	36.302.959	39.138.831	107,8
B)	FONDI PER RISCHI ED ONERI						
B.1)	Fondi per imposte, anche differite			0	0	0	-
B.2)	Fondi per rischi			11.650.421	6.703.766	4.946.655	73,8
B.3)	Fondi da distribuire			0	0	0	-
B.4)	Quota inutilizzata contributi di parte corrente vincolati			4.215.695	2.554.580	1.661.115	65,0
B.5)	Altri fondi oneri			2.561.651	1.876.944	684.707	36,5
TOTALE B)				18.427.767	11.135.290	7.292.477	65,5
C)	TRATTAMENTO FINE RAPPORTO						
C.1)	Premi operosità			2.305.334	2.336.360	-31.026	-1,3
C.2)	TFR personale dipendente			0	0	0	-
TOTALE C)				2.305.334	2.336.360	-31.026	-1,3
D)	DEBITI (con separata indicazione, per ciascuna voce, degli importi esigibili oltre l'esercizio successivo)						
		Entro 12 mesi	Oltre 12 mesi				
D.1)	Mutui passivi	-	-	0	0	0	-
D.2)	Debiti v/Stato	-	-	0	0	0	-
D.3)	Debiti v/Regione o Provincia Autonoma	3.373.687	-	3.373.687	2.799.553	574.134	20,5
D.4)	Debiti v/Comuni	408.628	-	408.628	429.570	-20.942	-4,9
D.5)	Debiti v/aziende sanitarie pubbliche	1.509.060	-	1.509.060	7.024.853	-5.515.793	-78,5
D.5.a)	Debiti v/aziende sanitarie pubbliche della Regione per spesa corrente e mobilità	-	-	0	0	0	-
D.5.b)	Debiti v/aziende sanitarie pubbliche della Regione per finanziamento sanitario aggiuntivo corrente LEA	-	-	0	0	0	-
D.5.c)	Debiti v/aziende sanitarie pubbliche della Regione per finanziamento sanitario aggiuntivo corrente extra LEA	-	-	0	0	0	-
D.5.d)	Debiti v/aziende sanitarie pubbliche della Regione per altre prestazioni	1.505.339	-	1.505.339	7.024.853	-5.519.514	-78,6
D.5.e)	Debiti v/aziende sanitarie pubbliche della Regione per versamenti a patrimonio netto	-	-	0	0	0	-
D.5.f)	Debiti v/aziende sanitarie pubbliche fuori Regione	3.721	-	3.721	0	3.721	-
D.6)	Debiti v/società partecipate e/o enti dipendenti della Regione	-	-	0	0	0	-
D.7)	Debiti v/fornitori	118.919.994	-	118.919.994	170.762.118	-51.842.124	-30,4
D.8)	Debiti v/Istituto Tesoriere	-	-	0	0	0	-
D.9)	Debiti tributari	8.791.988	-	8.791.988	9.223.922	-431.934	-4,7
D.10)	Debiti v/altri finanziatori	-	-	0	0	0	-
D.11)	Debiti v/istituti previdenziali, assistenziali e sicurezza sociale	10.476.446	-	10.476.446	10.594.313	-117.867	-1,1
D.12)	Debiti v/altri	22.807.237	-	22.807.237	23.460.580	-653.343	-2,8
TOTALE D)				166.287.040	224.294.909	-58.007.869	-25,9
E)	RATEI E RISCONTI PASSIVI						
E.1)	Ratei passivi			0	0	0	-
E.2)	Risconti passivi			37.802	0	37.802	-
TOTALE E)				37.802	0	37.802	-
TOTALE PASSIVO E PATRIMONIO NETTO (A+B+C+D+E)				262.499.733	274.069.518	-11.569.785	-4,2
F)	CONTI D'ORDINE						
F.1)	Canoni di leasing ancora da pagare			1.441.233	2.177.945	-736.712	-33,8
F.2)	Depositi cauzionali			0	0	0	-
F.3)	Beni in comodato			3.000	0	3.000	-
F.4)	Altri conti d'ordine			181.575	0	181.575	-
TOTALE F)				1.625.808	2.177.945	-552.137	-25,4

Data

Il Direttore responsabile dell'area economico-finanziaria

Dr. Giulio Schito

Il Direttore Generale

Dr.ssa Paola Chiaromonte



Conto Economico
(schema ministeriale D.M. 20/03/2013)

F

CONTO ECONOMICO

A) VALORE DELLA PRODUZIONE		ANNO 2013	ANNO 2012	VARIAZIONE 2012/2011	
				Importo	%
A.1)	Contributi in c/esercizio	648.666.406	645.580.758	3.085.648	0,5
A.1.a)	Contributi in c/esercizio - da Regione o Provincia Autonoma per quota F.S. regionale	640.486.351	638.615.283	1.871.068	0,3
A.1.b)	Contributi in c/esercizio - extra fondo	8.027.878	6.977.932	1.149.946	16,7
A.1.b.1)	Contributi da Regione o Prov. Aut. (extra fondo) - vincolati	1.807.162	262.103	1.545.059	589,5
A.1.b.2)	Contributi da Regione o Prov. Aut. (extra fondo) - Risorse aggiuntive da bilancio a titolo di copertura LEA	2.166.427	0	2.166.427	-
A.1.b.3)	Contributi da Regione o Prov. Aut. (extra fondo) - Risorse aggiuntive da bilancio a titolo di copertura extra LEA	0	0	0	-
A.1.b.4)	Contributi da Regione o Prov. Aut. (extra fondo) - altro	0	3.074.490	-3.074.490	-100,0
A.1.b.5)	Contributi da aziende sanitarie pubbliche (extra fondo)	0	0	0	-
A.1.b.6)	Contributi da altri soggetti pubblici	4.054.289	3.541.339	512.950	14,5
A.1.c)	Contributi in c/esercizio - per ricerca	0	0	0	-
A.1.c.1)	da Ministero della Salute per ricerca corrente	0	0	0	-
A.1.c.2)	da Ministero della Salute per ricerca finalizzata	0	0	0	-
A.1.c.3)	da Regione e altri soggetti pubblici	0	0	0	-
A.1.c.4)	da privati	0	0	0	-
A.1.d)	Contributi in c/esercizio - da privati	152.177	87.543	64.634	73,8
A.2)	Rettifica contributi c/esercizio per destinazione ad Investimenti	-1.096.221	0	-1.096.221	-
A.3)	Utilizzo fondi per quote inutilizzate contributi vincolati di esercizi precedenti	389.674	0	389.674	-
A.4)	Ricavi per prestazioni sanitarie e sociosanitarie a rilevanza sanitaria	44.351.787	45.290.849	-939.062	-2,1
A.4.a)	Ricavi per prestazioni sanitarie e sociosanitarie - ad aziende sanitarie pubbliche	39.139.052	39.391.391	-252.339	-0,6
A.4.b)	Ricavi per prestazioni sanitarie e sociosanitarie - intramoenia	3.618.245	4.053.726	-435.481	-10,7
A.4.c)	Ricavi per prestazioni sanitarie e sociosanitarie - altro	1.594.490	1.845.732	-251.242	-13,6
A.5)	Concorsi, recuperi e rimborsi	6.147.377	3.999.977	2.147.400	53,7
A.6)	Compartecipazione alla spesa per prestazioni sanitarie (Ticket)	5.605.064	6.043.251	-438.187	-7,3
A.7)	Quota contributi in c/capitale imputata nell'esercizio	6.709.242	6.158.818	550.424	8,9
A.8)	Incrementi delle immobilizzazioni per lavori interni	0	0	0	-
A.9)	Altri ricavi e proventi	2.498.801	2.054.066	444.735	21,7
TOTALE A)		713.272.130	709.127.719	4.144.411	0,6
B) COSTI DELLA PRODUZIONE					
B.1)	Acquisti di beni	103.694.028	102.702.732	991.296	1,0
B.1.a)	Acquisti di beni sanitari	101.760.157	100.654.843	1.105.314	1,1
B.1.b)	Acquisti di beni non sanitari	1.933.871	2.047.889	-114.018	-5,6
B.2)	Acquisti di servizi sanitari	317.197.354	314.440.295	2.757.059	0,9
B.2.a)	Acquisti di servizi sanitari - Medicina di base	47.229.649	47.462.183	-232.534	-0,5
B.2.b)	Acquisti di servizi sanitari - Farmaceutica	65.781.562	67.396.867	-1.615.305	-2,4
B.2.c)	Acquisti di servizi sanitari per assistenza specialistica ambulatoriale	29.136.352	28.528.515	607.837	2,1
B.2.d)	Acquisti di servizi sanitari per assistenza riabilitativa	10.018.231	11.232.388	-1.214.157	-10,8
B.2.e)	Acquisti di servizi sanitari per assistenza integrativa	4.721.207	4.332.197	389.010	9,0
B.2.f)	Acquisti di servizi sanitari per assistenza protesica	6.341.887	5.865.812	476.075	8,1
B.2.g)	Acquisti di servizi sanitari per assistenza ospedaliera	100.039.535	96.098.482	3.941.053	4,1
B.2.h)	Acquisti prestazioni di psichiatria residenziale e semiresidenziale	13.019.498	12.648.928	370.570	2,9
B.2.i)	Acquisti prestazioni di distribuzione farmaci File F	6.212.958	6.030.426	181.932	3,0
B.2.j)	Acquisti prestazioni termali in convenzione	2.733.295	2.347.761	385.534	16,4
B.2.k)	Acquisti prestazioni di trasporto sanitario	3.400.995	3.124.972	276.023	8,8
B.2.l)	Acquisti prestazioni socio-sanitarie a rilevanza sanitaria	16.192.713	15.505.855	686.858	4,4
B.2.m)	Compartecipazione al personale per att. Libero-prof. (intramoenia)	2.721.697	3.327.926	-606.229	-18,2
B.2.n)	Rimborsi Assegni e contributi sanitari	7.360.072	6.468.682	891.390	13,8
B.2.o)	Consulenze, collaborazioni, Interinale, altre prestazioni di lavoro sanitarie e sociosanitarie	1.864.688	3.430.724	-1.566.036	-45,6
B.2.p)	Altri servizi sanitari e sociosanitari a rilevanza sanitaria	423.615	638.577	-214.962	-33,7
B.2.q)	Costi per differenziale Tariffe TUC	0	0	0	-
B.3)	Acquisti di servizi non sanitari	49.606.915	49.308.222	298.693	0,6
B.3.a)	Servizi non sanitari	49.038.655	48.641.830	396.825	0,8
B.3.b)	Consulenze, collaborazioni, Interinale, altre prestazioni di lavoro non sanitarie	320.014	420.035	-100.021	-23,8
B.3.c)	Formazione	248.246	246.357	1.889	0,8
B.4)	Manutenzione e riparazione	15.079.140	14.048.229	1.030.911	7,3
B.5)	Godimento di beni di terzi	6.818.522	6.901.490	-82.968	-1,2
B.6)	Costi del personale	181.848.904	185.419.380	-3.570.476	-1,9
B.6.a)	Personale dirigente medico	65.678.724	70.031.037	-4.352.313	-6,2
B.6.b)	Personale dirigente ruolo sanitario non medico	9.096.649	6.339.398	2.757.251	43,6
B.6.c)	Personale comparto ruolo sanitario	78.870.681	79.683.136	-812.455	-1,0
B.6.d)	Personale dirigente altri ruoli	2.667.304	2.929.214	-261.910	-8,9
B.6.e)	Personale comparto altri ruoli	25.535.546	26.442.595	-907.049	-3,4
B.7)	Oneri diversi di gestione	2.175.567	2.082.937	92.630	4,4
B.8)	Ammortamenti	10.561.626	10.306.703	254.923	2,5
B.8.a)	Ammortamenti immobilizzazioni immateriali	97.474	73.152	24.322	33,2
B.8.b)	Ammortamenti dei fabbricati	5.058.318	5.067.414	904	0,0
B.8.c)	Ammortamenti delle altre immobilizzazioni materiali	5.395.834	5.166.137	229.697	4,4
B.9)	Svalutazione delle immobilizzazioni e dei crediti	435.619	3.531.510	-3.095.891	-87,7
B.10)	Variazione delle rimanenze	-1.025.325	519.697	-1.545.022	-297,3
B.10.a)	Variazione delle rimanenze sanitarie	-1.069.870	623.764	-1.693.634	-271,5
B.10.b)	Variazione delle rimanenze non sanitarie	44.545	-104.067	148.612	-142,8
B.11)	Accantonamenti	11.624.098	5.581.652	6.042.446	108,3
B.11.a)	Accantonamenti per rischi	7.628.444	4.002.417	3.626.027	90,6
B.11.b)	Accantonamenti per premio operosità	387.289	379.206	8.083	2,1
B.11.c)	Accantonamenti per quote inutilizzate di contributi vincolati	2.062.563	0	2.062.563	-
B.11.d)	Altri accantonamenti	1.545.802	1.200.029	345.773	28,8
TOTALE B)		698.016.448	694.842.847	3.173.601	0,5
DIFF. TRA VALORE E COSTI DELLA PRODUZIONE (A-B)		15.255.682	14.284.872	970.810	6,8

8

CONTO ECONOMICO

C) PROVENTI E ONERI FINANZIARI		ANNO 2013	ANNO 2012	VARIAZIONE 2012/2011	
				Importo	%
C.1)	Interessi attivi ed altri proventi finanziari	261.028	27.231	233.797	858,6
C.2)	Interessi passivi ed altri oneri finanziari	317.896	957.998	-640.102	-66,8
TOTALE C)		-56.868	-930.767	873.899	-93,9
D) RETTIFICHE DI VALORE DI ATTIVITÀ FINANZIARIE					
D.1)	Rivalutazioni	0	0	0	-
D.2)	Svalutazioni	0	0	0	-
TOTALE D)		0	0	0	-
E) PROVENTI E ONERI STRAORDINARI					
E.1)	Proventi straordinari	5.239.936	5.739.356	-499.420	-8,7
E.1.a)	Plusvalenze	0	0	0	-
E.1.b)	Altri proventi straordinari	5.239.936	5.739.356	-499.420	-8,7
E.2)	Oneri straordinari	7.191.379	5.298.647	1.892.732	35,7
E.2.a)	Minusvalenze	8.844	6.326	2.518	39,8
E.2.b)	Altri oneri straordinari	7.182.535	5.292.321	1.890.214	35,7
TOTALE E)		-1.951.443	440.709	-2.392.152	-542,8
RISULTATO PRIMA DELLE IMPOSTE (A-B+C+D+E)		13.247.371	13.794.814	-547.443	-4,0
Y) IMPOSTE SUL REDDITO DELL'ESERCIZIO					
Y.1)	IRAP	13.094.246	13.581.610	-487.364	-3,6
Y.1.a)	IRAP relativa a personale dipendente	12.066.905	12.762.032	-695.127	-5,4
Y.1.b)	IRAP relativa a collaboratori e personale assimilato a lavoro dipendente	1.027.341	819.578	207.763	25,3
Y.1.c)	IRAP relativa ad attività di libera professione (intramoenia)	0	0	0	-
Y.1.d)	IRAP relativa ad attività commerciali	0	0	0	-
Y.2)	IRES	148.428	230.946	-82.518	-35,7
Y.3)	Accantonamento a fondo imposte (accertamenti, condoni, ecc.)	0	0	0	-
TOTALE Y)		13.242.674	13.812.556	-569.882	-4,1
UTILE (PERDITA) DELL'ESERCIZIO		4.697	-17.742	22.439	-126,5

Data

Il Direttore responsabile dell'area economico-finanziaria

Dr. Giulio Schito

Il Direttore Generale

Dr.ssa Paola Giannonea



Nota Integrativa

ASL BR
Bilancio d'esercizio 2013
Nota Integrativa



11



1. Criteri generali di formazione del bilancio di esercizio

Il Bilancio di esercizio redatto al 31/12/2013 è costituito dallo stato patrimoniale, dal conto economico, dal rendiconto finanziario e dalla presente nota integrativa, ed è corredato dalla relazione sulla gestione. Esso è stato predisposto secondo le disposizioni del D. Lgs. 118/2011, quindi facendo riferimento al Codice Civile e ai Principi Contabili Nazionali (OIC), fatto salvo quanto difformemente previsto dallo stesso D. Lgs. 118/2011 e s.m.i., nonché dai successivi decreti ministeriali di attuazione.

La presente nota integrativa, in particolare, contiene tutte le informazioni richieste dal D. Lgs. 118/2011 e s.m.i., nonché dai successivi decreti ministeriali di attuazione. Fornisce inoltre tutte le informazioni supplementari, anche se non specificamente richieste da disposizioni di legge, ritenute necessarie a dare una rappresentazione veritiera e corretta dei fatti aziendali e in ottemperanza al postulato della chiarezza del bilancio.

Lo stato patrimoniale, il conto economico, il rendiconto finanziario e la nota integrativa sono stati predisposti in unità di euro. L'arrotondamento è stato eseguito all'unità inferiore per decimali inferiori a 0,5 Euro e all'unità superiore per decimali pari o superiori a 0,5 Euro.

Eventuali deroghe all'applicazione di disposizioni di legge:

GEN01 NO	–	In fase di redazione del Bilancio non si sono verificati casi eccezionali e pertanto non sono state fatte deroghe alle disposizioni di legge.
-------------	---	---

Eventuali deroghe al principio di continuità di applicazione dei criteri di valutazione:

GEN02 NO	–	I criteri di valutazione utilizzati nella formazione del bilancio 2013 non si discostano da quelli utilizzati per la formazione del bilancio del precedente esercizio.
-------------	---	--

Eventuali casi di non comparabilità delle voci rispetto all'esercizio precedente:

GEN03 NO	–	Non si segnalano casi di non comparabilità delle voci dello stato patrimoniale, del conto economico e del rendiconto finanziario con quelle dell'esercizio precedente, in quanto non sono state effettuate deroghe ai principi contabili. In ragione di tanto non è stato necessario alcun adattamento ai sensi dell'articolo 2423-ter, comma 5, codice civile, che impone, se le voci non sono comparabili, di adattare quelle relative all'esercizio precedente.
-------------	---	--

Altre informazioni di carattere generale, relative alla conversione dei valori

GEN04 NO	–	Nel corso dell'esercizio non sono state effettuate conversioni di voci di bilancio espresse all'origine in moneta diversa dall'Euro.
-------------	---	--

AL

2. Criteri di valutazione adottati per la redazione del bilancio di esercizio

Il Bilancio di esercizio 2013, in quanto strumento di informazione patrimoniale, finanziaria ed economica di questa Azienda sanitaria, è stato redatto con chiarezza, così da rappresentare in modo veritiero e corretto la situazione patrimoniale e finanziaria dell'azienda ed il risultato economico dell'esercizio.

Le caratteristiche sopra menzionate sono state assicurate, laddove necessario, dall'inserimento di informazioni complementari nella presente nota integrativa.

Nell'elaborazione del documento non è stata fatta alcuna deroga alle disposizioni di legge.

La valutazione delle voci di bilancio è stata fatta ispirandosi ai principi di prudenza e competenza, tenendo conto della funzione economica dell'elemento attivo e passivo considerato e nella prospettiva della continuazione dell'attività.

L'applicazione del principio di prudenza ha comportato la valutazione individuale degli elementi componenti le singole poste o voci delle attività o passività, per evitare compensi tra perdite che dovevano essere riconosciute e utili da non riconoscere in quanto non realizzati.

In ottemperanza al principio di competenza, l'effetto delle operazioni e degli altri eventi è stato rilevato contabilmente e attribuito all'esercizio al quale tali operazioni ed eventi si riferiscono, e non a quello in cui si concretizzano i relativi movimenti di numerario (incassi e pagamenti).

Nella tabella seguente sono riportati i criteri di valutazione adottati per la redazione del presente Bilancio mentre si fa rinvio ai paragrafi successivi per le informazioni relative alle singole poste dell'Attivo, del Passivo, del Patrimonio Netto e del Conto Economico.

Posta di bilancio	Criterio di valutazione
Immobilizzazioni immateriali	Sono rappresentate da licenze d'uso per software e migliorie su beni di terzi (come meglio dettagliato nelle tabelle riportate nel seguito) e sono state iscritte al costo di acquisto, inclusi i costi accessori e l'IVA in quanto non detraibile. Sono esposte in bilancio al netto degli ammortamenti effettuati nel corso degli esercizi. Le aliquote di ammortamento sono quelle fissate dal D.Lgs. 118/2011 e s.m.i., nonché dai successivi decreti ministeriali di attuazione.
Immobilizzazioni materiali	Sono iscritte al costo di acquisto o di produzione, inclusi i costi accessori e l'IVA in quanto non detraibile. Sono esposte in bilancio al netto dei relativi fondi di ammortamento. Le aliquote di ammortamento sono quelle fissate dal D.Lgs. 118/2011 e s.m.i., nonché dai successivi decreti ministeriali di attuazione. I fabbricati di primo conferimento sono stati iscritti sulla base <i>del valore di rendita catastale</i> . I beni acquisiti a seguito della fusione per incorporazione dell'ex A. O. Di Summa alla data dell'1/01/2003, è stata effettuata al valore netto contabile. Nel corso dell'esercizio, i costi di manutenzione e riparazione che presentavano natura incrementativa del valore e/o della funzionalità dei relativi beni sono stati capitalizzati, con imputazione all'attivo patrimoniale. Risultano, invece, addebita-

13

	<p>te al conto economico dell'esercizio, le spese di manutenzione e riparazione non aventi carattere incrementativo.</p> <p>Le immobilizzazioni materiali detenute in base a contratti di leasing, come la Pet TAC dell'U.O. di Medicina Nucleare del Perrino, non risultano inserite in tale voce in quanto, nel rispetto della vigente normativa italiana, si è provveduto all'addebito al conto economico dei canoni di competenza dell'anno, mentre si provvederà all'inserimento del cespite tra le immobilizzazioni solo all'atto del riscatto.</p>
Partecipazioni	Sono iscritte al costo di acquisto o di sottoscrizione. Non sono state effettuate rettifiche di valore.
Rimanenze	Sono iscritte al costo medio ponderato.
Crediti	Sono esposti al presumibile valore di realizzo. L'adeguamento del valore nominale dei crediti al valore presunto di realizzo è stato ottenuto mediante l'iscrizione di un apposito fondo, determinato tenendo conto dei rischi di inesigibilità.
Disponibilità liquide	Sono iscritte in bilancio al loro valore nominale. Le somme disponibili presso l'Istituto Tesoriere al 31/12/2013 coincidono con quelle oggetto della verifica di cassa alla stessa data.
Ratei e risconti	Sono stati determinati in proporzione al periodo temporale di competenza del costo o del ricavo comune a due o più esercizi. Non vi sono risconti con competenza maggiore dei cinque esercizi.
Patrimonio netto	I contributi per ripiano perdite sono stati rilevati con le modalità previste dal D.Lgs. 118/2011 e s.m.i., nonché dai successivi decreti ministeriali di attuazione. I contributi in conto capitale sono rilevati con le modalità previste dal D.Lgs. 118/2011 e s.m.i., nonché dai successivi decreti ministeriali di attuazione. In tale posta di bilancio è ricompresa la voce "Finanziamenti per beni di prima dotazione", che viene utilizzata per stornare a conto economico la quota parte di competenza dell'anno degli ammortamenti relativi ai beni di primo conferimento che vanno sterilizzati.
Fondi per rischi e oneri	I fondi per quote inutilizzate di contributi sono costituiti da accantonamenti determinati con le modalità previste dall'art. 29 comma 1, lett. e) del D.Lgs. 118/2011 e s.m.i., nonché dai successivi decreti ministeriali di attuazione. I fondi per rischi e oneri sono costituiti da accantonamenti effettuati allo scopo di coprire perdite o debiti di natura determinata e di esistenza certa o probabile, che alla data di chiusura dell'esercizio sono però indeterminati nell'ammontare e/o nella data di sopravvenienza, secondo quanto previsto dall'art. 29, comma 1, lett. g) del D.Lgs. 118/2011 e s.m.i., nonché dai successivi decreti ministeriali di attuazione.
Premio operosità Medici SUMAI	È determinato secondo le norme e disposizioni contenute nella Convenzione Unica Nazionale che regolano la determinazione del premio di operosità dei medici SUMAI.
TFR	Rappresenta l'effettivo debito maturato, in conformità alla legge e ai contratti vigenti.
Debiti	Sono rilevati al loro valore nominale.
Ricavi e costi	Sono rilevati secondo i principi della prudenza e della competenza economica, anche mediante l'iscrizione dei relativi ratei e risconti.
Imposte sul reddito	Sono determinate secondo le norme e le aliquote vigenti
Conti d'ordine	Tra i conti d'ordine è iscritto l'impegno relativo ai canoni di leasing ancora da pagare al loro valore contrattuale residuo. I beni dell'Azienda presso terzi (attrezzature sanitarie varie in comodato d'uso agli assistiti) sono indicati nei conti d'ordine in base al loro valore d'acquisto.

3. Dati relativi al personale

Dati sull'occupazione al 31/12/2013
Personale dipendente (conto annuale)

Tipologia di personale	Personale al 31/12/2012	T1		T2		T3	
		Di cui Personale part time al 31/12/2012	Personale al 31/12/2013	Di cui Personale part time al 31/12/2013	Mensilità	Totale spese a carattere stipendiale (T12)	Totale spese accessorie (T13)
RUOLO SANITARIO	2.823	13	2.050	16	33.796	90.368.196	25.748.106
Dirigenza	783	0	787	2	9.405	36.904.821	20.206.747
- Medico veterinaria	705	0	710	1	8.472	33.401.365	18.705.777
- Sanitaria	78	0	77	1	933	3.503.456	1.500.970
Comparto	2.040	13	2.063	14	24.391	53.463.375	6.541.359
- Categoria Ds	30	0	27	0	324	845.673	120.109
- Categoria D	1980	13	1916	14	22.569	49.614.363	5.989.437
- Categoria C	121	0	110	0	1.379	2.780.534	407.882
- Categoria Bs	9	0	10	0	119	222.805	23.930
RUOLO PROFESSIONALE	6	0	5	0	65	147.903	43.743
Dirigenza	3	0	3	0	36	86.820	43.192
Livello dirigenziale	3	0	3	0	36	86.820	43.192
Comparto	3	0	2	0	29	61.083	551
- Categoria D	3	0	2	0	29	61.083	551
RUOLO TECNICO	460	5	446	6	5.405	9.415.994	1.142.164
Dirigenza	5	0	5	0	60	211.755	93.009
Livello dirigenziale	5	0	5	0	60	211.755	93.009
Comparto	455	5	441	6	5.345	9.204.239	1.049.155
- Categoria Ds	2	0	1	0	12	30.146	1.605
- Categoria D	48	1	47	1	566	1.254.523	73.722
- Categoria C	39	0	39	0	468	921.788	277.058
- Categoria Bs	117	0	112	0	1.367	2.332.937	315.140
- Categoria B	76	0	72	0	886	1.548.832	229.709
- Categoria A	173	4	170	5	2.046	3.116.013	151.921
RUOLO AMMINISTRATIVO	384	1	374	1	4.539	9.500.942	772.834
Dirigenza	20	0	20	0	240	904.194	417.092
Livello dirigenziale	20	0	20	0	240	904.194	417.092
Comparto	364	1	354	1	4.299	8.596.748	355.742
- Categoria Ds	26	0	26	0	312	766.983	70.702
- Categoria D	70	1	69	1	823	1.832.841	89.231
- Categoria C	143	0	139	0	1.691	3.516.868	86.556
- Categoria Bs	31	0	31	0	372	662.527	25.825
- Categoria B	69	0	65	0	803	1.356.121	27.877
- Categoria A	25	0	24	0	298	461.408	55.551
TOTALE	3.673	19	3.675	23	43.805	109.433.035	28.706.947

Tipologia di personale	PERSONALE	PERSONALE	PERSONALE	PERSONALE
	COMANDATO AL 31/12/2012 AD ALTRI ENTI	COMANDATO AL 31/12/2012 DA ALTRI ENTI	COMANDATO AL 31/12/2013 AD ALTRI ENTI	COMANDATO AL 31/12/2013 DA ALTRI ENTI
RUOLO SANITARIO	2	10	1	6
Dirigenza	2	1	1	0
- Medico veterinaria	2	1	1	
- Sanitaria				
Comparto	0	9	0	6
- Categoria Ds				
- Categoria D		9		6
- Categoria C				
- Categoria Bs				
RUOLO PROFESSIONALE	0	0	0	0
Dirigenza	0	0	0	0
Livello dirigenziale				
Comparto	0	0	0	0
- Categoria D				
RUOLO TECNICO	1	0	1	0
Dirigenza	0	0	0	0
Livello dirigenziale				
Comparto	1	0	1	0
- Categoria Ds				
- Categoria D				
- Categoria C				
- Categoria Bs				
- Categoria B	1		1	
- Categoria A				
RUOLO AMMINISTRATIVO	1	5	1	4
Dirigenza	0	0	0	0
Livello dirigenziale				
Comparto	1	5	1	4
- Categoria Ds	1		1	
- Categoria D		2		1
- Categoria C		3		3
- Categoria Bs				
- Categoria B				
- Categoria A				
TOTALE	4	15	3	10

Personale in convenzione (FLS 12 quadro E per MMG e PLS)

Tipologia di personale	Personale al 31/12/2012	Personale al 31/12/2013
MEDICINA DI BASE	315	321
MMG		
PLS	53	59
Continuità assistenziale	84	90
Specialisti ambulatoriali	94	86
Emergenza 118	64	75
Totale	610	631

Con riferimento alla tabella "personale in convenzione" si precisa che il personale di continuità assistenziale impiegato per l'emergenza 118 non è compreso nella tabella FLS 12 ma si è comunque ritenuto di dover esporre i relativi dati per completezza informativa.

4. Immobilizzazioni materiali e immateriali

CODICE VOD:SP	IMMOBILIZZAZIONI IMMATERIALI	Costo storico	ESERCIZI PRECEDENTI				MOVIMENTI DELL'ESERCIZIO							Valore Netto Contabile		
			Rivalutazioni	Svalutazioni	Fondo ammortamento	Valore netto iniziale	Giroconti e Riclassificazioni	Rivalutazioni	Svalutazioni	Acquisizioni e costruzioni in economia	Manutenzioni incrementative	Interessi capitalizzati	Dismissioni (valore netto)		Ammortamenti	
AA010	Costi di impianto e di ampliamento															
	di cui soggette a sterilizzazione															
AA040	Costi di ricerca e sviluppo															
	di cui soggette a sterilizzazione															
AA070	Diritti di brevetto e diritti d utilizzazione delle opere d'ingegno															
	di cui soggette a sterilizzazione															
AA120	Immobilizzazioni immateriali in corso e accenti															
AA130	Altre immobilizzazioni immateriali															
	di cui soggette a sterilizzazione															
AA140	Concessioni, licenze, marchi e diritti simili	405.764			305.472	100.292				124.365					68.110	156.567
	di cui soggette a sterilizzazione	65.956			60.297	5.659				124.365					30.469	99.555
AA160	Migliorie su beni di terzi	561.505			29.364	532.142									29.363	502.779
	di cui soggette a sterilizzazione															
AA180	Pubblicità															
	di cui soggette a sterilizzazione															
	TOTALE IMMOBILIZZAZIONI IMMATERIALI	967.269			334.836	632.434				124.365					97.473	659.346
	di cui soggette a sterilizzazione	65.956			60.297	5.659				124.365					30.469	99.555

Tab. 1 – Dettagli e movimentazioni delle immobilizzazioni immateriali

Le migliorie su beni di terzi si riferiscono agli interventi effettuati su immobili di proprietà di altri enti affidati in comodato d'uso all'ASL BR, in particolare alle manutenzioni effettuate su alcuni locali adibiti a Poliambulatorio a Sandonaci, di proprietà del Comune dello stesso paese.

I relativi ammortamenti sono stati effettuati tenendo conto della durata residua del diritto di utilizzazione.

DETTAGLIO COSTI DI IMPIANTO E DI AMPLIAMENTO	MOVIMENTI DELL'ESERCIZIO			ALTRE INFORMAZIONI	
	Valore iniziale	Incrementi	Valore finale	Ragioni iscrittione	Estremi del verbale del Collegio Sindacale
Descrizione composizione					
.....					

Tab. 2 – Dettaglio costi di impianto e di ampliamento

DETTAGLIO COSTI DI RICERCA E SVILUPPO	MOVIMENTI DELL'ESERCIZIO			ALTRE INFORMAZIONI	
	Valore iniziale	Incrementi	Valore finale	Ragioni iscrittione	Estremi del verbale del Collegio Sindacale
Descrizione composizione					
.....					

Tab. 3 – Dettaglio costi di ricerca e sviluppo

DETTAGLIO PUBBLICITÀ	MOVIMENTI DELL'ESERCIZIO			ALTRE INFORMAZIONI	
	Valore iniziale	Incrementi	Valore finale	Ragioni iscrittione	Estremi del verbale del Collegio Sindacale
Descrizione composizione					
.....					

Tab. 4 – Dettaglio costi di pubblicità



CODICE MCD. SP	IMMOBILIZZAZIONI MATERIALI	Costo storico	ESERCIZI PRECEDENTI				MOVIMENTI DELL'ESERCIZIO							Valore Netto Contabile			
			Rivalutazioni	Svalutazioni	Fondo ammortamento	Valore netto iniziale	Giroconti e Riclassifica	Rivalutazioni	Svalutazioni	Acquisizioni e costruzioni in economia	Manutenzioni incrementative	Interessi capitalizzati	Dismissioni (valore netto)		Ammortamenti		
AAA290	Terreni disponibili	830.321			-	830.321											830.321
AAA290	di cui soggetti a sterilizzazione																-
AAA300	Terreni indisponibili																-
AAA300	di cui soggetti a sterilizzazione																-
AAA320	Fabbricati non strumentali (disponibili)	1.262.966			508.994	753.972										37.689	716.083
AAA320	di cui soggetti a sterilizzazione	1.262.966			508.994	753.972										37.689	716.083
AAA320	Fabbricati strumentali (indisponibili)	167.679.838			76.542.082	91.137.756							2.263			5.030.429	86.109.579
AAA320	di cui soggetti a sterilizzazione	160.449.882			62.863.049	97.586.833							2.263			4.813.533	92.766.662
AAA320	Impianti e macchinari	37.418.928			31.021.560	6.397.367											
AAA320	di cui soggetti a sterilizzazione	22.694.714			22.583.258	111.456				504.634						1.700.712	5.201.289
AAA420	Attrezzature sanitarie e scientifiche	49.758.922			42.833.840	7.725.082											
AAA420	di cui soggette a sterilizzazione	35.121.769			31.662.346	3.459.423											
AAA420	Mobili e arredi	13.537.576			12.135.651	1.401.924											
AAA420	di cui soggetti a sterilizzazione	10.028.272			9.990.259	78.013											
AAA420	Automezzi	1.572.432			1.257.445	314.987											
AAA420	di cui soggetti a sterilizzazione	1.116.412			1.032.199	84.213											
AAA500	Oggetti d'arte																
AAA520	Altre immobilizzazioni materiali	12.149.408			11.251.425	896.983											
AAA520	di cui soggetti a sterilizzazione	8.069.564			7.997.620	81.943											
AAA540	Immobilizzazioni materiali in corso e accantonati	19.674.494				19.674.494											
TOTALE IMMOBILIZZAZIONI MATERIALI		303.883.684			174.751.009	129.132.876										10.464.152	23.306.948
di cui soggette a sterilizzazione		238.783.678			136.647.725	102.135.953											
										4.053.423		2.263				6.282.753	99.906.666

Tab. 5 – Dettagli e movimentazioni delle immobilizzazioni materiali

DETTAGLIO ALTRE IMMOBILIZZAZIONI MATERIALI	Valore lordo	Fondo ammortamento	Valore netto
Attrezzature non sanitarie	6.749.278	6.659.196	90.082
Macchine elettroniche per ufficio	4.321.179	3.860.280	460.900
Macchine ordinarie d'ufficio	367.937	365.580	2.357
Altri beni materiali	710.871	633.951	76.921
Costruzioni leggere	142.266	126.931	15.336
Telefoni cellulari	249	222	27
Totale	12.291.781	11.646.160	645.622

Tab. 6 – Dettaglio altre immobilizzazioni materiali

29

DETTAGLIO IMMOBILIZZAZIONI MATERIALI IN CORSO	Tipologia di Finanziamento	Valore iniziale	Incrementi	Giroconti e riclassifiche	Valore Finale
lavori art 20 stab. Francavilla	Art. 20	2.875.906	903.278		3.779.184
lavori art 20 stab. Mesagne	Art. 20	914.174	-		914.174
lavori art 20 Stab. ostuni	Art. 20	2.099.629	644		2.100.272
lavori art 20 stab. perrino	Art. 20	2.623.813	-		2.623.813
lavori art 20 stab s. pietro	Art. 20	284.816	-		284.816
lavori art 20 stab. Fasano	Art. 20	93.822	-		93.822
lavori art 20 A. Di Summa	Art. 20	-	-		-
lavori di summa		196.303	150.101		346.404
lavori dss fasano		400.000	-		400.000
lavori intramoenia		203.000	-		203.000
lavori lavori po mesagne		20.000	98.687		118.687
lavori lavori stab fasano			16.898		
lavori lavori s. pietro		1.195.000	20.150		1.215.150
lavori lavori stab francavilla		1.388.536	543.047		1.931.584
lavori lavori stab mesagne		65.000	3.500		68.500
lavori lavori stab otuni		95.000	-		95.000
altri lavori cisternino		110.156	-		110.156
lavori lavori stab perrino		1.150.000	267.324		1.417.324
Lavori per consultori familiari		-	-		-
RSA di Brindisi		4.000	-		4.000
RSA di Ostini		1.000	-		1.000
FESR 2007-2013	FESR 2007-2013	3.818.137	1.632.886		5.451.023
Altri		2.136.202	0	5.061	2.131.141
	TOTALE	19.674.494	3.636.514	5.061	23.305.948

Tab. 7 – Dettaglio immobilizzazioni materiali in corso

La voce "immobilizzazioni in corso e acconti" esprime il valore degli interventi avviati per la riqualificazione e l'ammodernamento delle strutture sanitarie dell'Azienda. Tali interventi sono, per la maggior parte, effettuati utilizzando i finanziamenti ottenuti dall'ASL BR ex art.20. Nel 2013 sono inoltre continuati gli interventi da realizzare utilizzando i fondi FESR.

IMM01 – Aliquote di ammortamento immobilizzazioni immateriali.

IMM01 – NO	Sono state utilizzate le aliquote indicate dal D.LGS. 118/2011, non avvalendosi dunque della facoltà di adottare aliquote di ammortamento superiori a quelle indicate dallo stesso Decreto, nonché dai successivi decreti ministeriali di attuazione.
------------	---

Immobilizzazioni immateriali	Aliquota indicata nel D.Lgs. 118/2011	Aliquota utilizzata dall'azienda
Concessioni, software, lic.d'uso e marchi	20%	20%
Le migliorie di beni di terzi si riferiscono ai lavori di natura straordinaria effettuati sui alcuni immobili ceduti in comodato d'uso pluriennale all'ASL BR all'interno dei quali	Non specificato	L'ammortamento è stato effettuato in base alla residua durata del contratto.

20

sono svolte attività istituzionali.		
-------------------------------------	--	--

IMM02 – Aliquote di ammortamento immobilizzazioni materiali.

IMM02 – NO	Anche per le immobilizzazioni materiali, sono state adottate le aliquote di ammortamento indicate nel D.Lgs.118 /2011 e s.m.i., nonché dai successivi decreti ministeriali di attuazione. Si riporta il dettaglio nella seguente tabella.

Immobilizzazioni materiali	Aliquota indicata nel D.Lgs. 118/2011	Aliquota utilizzata dall'azienda
Fabbricati indispo.(gravati vincolo des)	3%	3%
Fabbricati disponibili (non gravati da vincolo di destinazione)	3%	3%
Costruzioni leggere	10%	10%
Impianti e macchinari	12,5%	12,5%
Attrezzature sanitarie	20%	20%
Mobili e arredi	10%	10%
Automezzi	25%	25%
Altri beni materiali	20%	20%

IMM03 – Eventuale ammortamento dimezzato per i cespiti acquistati nell'anno.

IMM03 – SI	I cespiti acquistati nell'anno sono stati ammortizzati applicando la metà dell'aliquota ordinaria di ammortamento, avvalendosi della facoltà di dimezzare forfettariamente l'aliquota normale di ammortamento.
-------------------	--

IMM04 – Eventuale ammortamento integrale.

IMM04 – SI	Per i cespiti di valore inferiore a € 516.46, ci si è avvalsi della facoltà di ammortizzare integralmente il bene nell'esercizio in cui il bene è divenuto disponibile e pronto per l'uso, così come previsto dal regolamento aziendale.
-------------------	--

IMM05 – Svalutazioni.

IMM05 – NO	Nel corso dell'esercizio non sono state effettuate svalutazioni di immobilizzazioni materiali e/o immateriali.

IMM06 – Rivalutazioni.

IMM06 NO	- Nel corso dell'esercizio non sono state effettuate rivalutazioni di immobilizzazioni materiali e/o immateriali.
---------------------	---

IMM07 – Incrementi delle immobilizzazioni per lavori interni.

IMM07 NO	- Nel corso dell'esercizio non si sono effettuate capitalizzazioni di costi (la voce CE "Incrementi delle immobilizzazioni per lavori interni" è pari a zero).
---------------------	--

IMM08 – Oneri finanziari capitalizzati.

IMM08 NO	- Nel corso dell'esercizio non si sono capitalizzati oneri finanziari.
---------------------	--

Altre informazioni relative alle immobilizzazioni materiali e immateriali

Informazione	Caso presente in azienda?		Se sì, illustrare
IMM09 – Gravami. Sulle immobilizzazioni dell'azienda vi sono gravami quali ipoteche, privilegi, pegni, pignoramenti ecc?	NO		
IMM10 – Immobilizzazioni in contenzioso iscritte in bilancio. Sulle immobilizzazioni iscritte in bilancio sono in corso contenziosi con altre aziende sanitarie, con altri enti pubblici o con soggetti privati?	NO		
IMM11 – Immobilizzazioni in contenzioso non iscritte in bilancio. Esistono immobilizzazioni non iscritte nello stato patrimoniale perché non riconosciute come proprietà dell'azienda in seguito a contenziosi in corso con altre aziende sanitarie, con altri enti pubblici o con soggetti privati?			
IMM12 – Eventuali impegni significativi assunti con fornitori per l'acquisizione di immobilizzazioni materiali. Esistono impegni già assunti, ma non ancora tradottisi in debiti?	NO		
IMM13 – Immobilizzazioni destinate alla vendita. Esistono immobilizzazioni destinate alla vendita con apposito atto deliberativo aziendale?	NO		
IMM14 – Altro. Esistono altre informazioni che si ritiene necessario fornire per soddisfare la regola generale secondo cui "Se le informazioni richieste da specifiche disposizioni di legge non sono sufficienti a dare una rappresentazione veritiera e corretta, si devono		SI	L'ASL Br è proprietaria dell'Azienda Agricola Melli per effetto di un vecchio lascito. Tale struttura è costituita per lo più da terreni agricoli, affidati in ge-

22

fornire le informazioni complementari necessarie allo scopo" (art 2423 cc)?			stione ad una società specializzata del settore. E' opportuno precisare che tale struttura è oggetto della procedura di cartolarizzazione di beni pubblici non strumentali di proprietà dell'ASL BR, avviata dalla Regione Puglia, la quale, in attesa della conclusione dell'iter relativo a detta cartolarizzazione, ha disposto, con apposito atto deliberativo, che la suddetta struttura agricola sia gestita dall'ASL BR che continuerà a sostenere gli oneri relativi di manutenzione e ad incassare i relativi proventi.



5. Immobilizzazioni finanziarie

CODICE MOD. SP	CREDITI FINANZIARI (VALORE NOMINALE)	Valore iniziale	Incrementi	Decrementi	Valore finale
AAA660	Crediti finanziari v/ Stato				
AAA670	Crediti finanziari v/ Regione				
AAA680	Crediti finanziari v/ partecipate:				
...	...				
AAA690	Crediti finanziari v/ altri:				
...	...				
TOTALE CREDITI FINANZIARI					

Tab. 8 – Movimentazione dei crediti finanziari

CODICE MOD. SP	CREDITI FINANZIARI (FONDO SVALUTAZIONE)	Fondo svalutazione iniziale	Accantonamenti	Utilizzi	Fondo svalutazione finale
AAA660	Crediti finanziari v/ Stato				
AAA670	Crediti finanziari v/ Regione				
AAA680	Crediti finanziari v/ partecipate:				
...	...				
AAA690	Crediti finanziari v/ altri:				
...	...				
TOTALE CREDITI FINANZIARI					

Tab. 9 – Movimentazione del fondo svalutazione dei crediti finanziari

CODICE MOD. SP	CREDITI FINANZIARI	VALORE NOMINALE DEI CREDITI AL 31/12/X PER ANNO DI FORMAZIONE				
		Anno X-4 e precedenti	Anno X-3	Anno X-2	Anno X-1	Anno X
AAA660	Crediti finanziari v/ Stato					
AAA670	Crediti finanziari v/ Regione					
AAA680	Crediti finanziari v/ partecipate:					
...	...					
AAA690	Crediti finanziari v/ altri:					
...	...					
TOTALE CREDITI FINANZIARI						

Tab. 10 – Valore nominale dei crediti finanziari distinti per anno di formazione

CODICE MOD. SP	CREDITI FINANZIARI	VALORE NETTO DEI CREDITI AL 31/12/X PER SCADENZA		
		Entro 12 mesi	Tra 1 e 5 anni	Oltre 5 anni
AAA660	Crediti finanziari v/ Stato			
AAA670	Crediti finanziari v/ Regione			
AAA680	Crediti finanziari v/ partecipate:			
...	...			
AAA690	Crediti finanziari v/ altri:			
...	...			
TOTALE CREDITI FINANZIARI				

Tab. 11 – Valore netto dei crediti finanziari distinti per scadenza

CODICE MOD. SP	TITOLI CHE COSTITUISCONO IMMOBILIZZAZIONI FINANZIARIE	Costo storico	ESERCIZIO PRECEDENTI			MOVIMENTI DELL'ESERCIZIO					
			Rivalutazioni	Svalutazioni	Valore iniziale	Debiti e Retestificazioni	Risvalutazioni	Svalutazioni	Acquisizioni e Conferimenti	Cessioni (valore contabile)	Valore contabile
AAA710	Partecipazioni:										
	Partecipazioni in imprese controllate										
	Partecipazioni in imprese collegate										
	Partecipazioni in altre imprese										
AAA720	Altri titoli:										
AAA730	Titoli di Stato										
AAA740	Altre Obbligazioni										
AAA750	Titoli azionari quotati in Borsa										
AAA760	Titoli diversi										
TOTALE											

Tab. 12 – Dettagli e movimentazioni dei titoli iscritti nelle immobilizzazioni finanziarie

ELENCO PARTECIPAZIONI	Denominazione	Sede	Forma giuridica	Capitale	% capitale pubblico	Patrimonio netto incluso riserve	Totale Attivo	Risultato di esercizio	% di possesso	Valore attribuito a bilancio	Criterio di valorizzazione (costo/PN)
Partecipazioni	Sanità Service ASL BR s.r.l.	Brindisi	s.r.l.	100.000	100	540.556	2.198.804	484.473	100,0	100.000	costo
	Fondazione "Casa di Riposo Maria Rosaria Giannelli"	Brindisi	FONDAZIONE	4.512.431		3.764.151	3.763.958	-	10,9	493.000	costo
	Cantine 2 Palme e Cooperativa Angelini	Cellino s.Marco	S.c.a.r.l.	1.509.128		4.253.586	30.414.865	-	2,3	35.236	costo
	Società consortile per azione ISBEM	Mesagne	S.C.P.A.	230.888	17,94	342.121	4.421.706	25.995	6,5	14.896	costo
										643.132	

Tab. 13 – Informativa in merito alle partecipazioni iscritte nelle immobilizzazioni finanziarie

DETTAGLIO PARTECIPAZIONI	Costo storico	ESERCIZIO PRECEDENTI			MOVIMENTI DELL'ESERCIZIO						
		Rivalutazioni	Svalutazioni	Valore iniziale	Creazioni e Riclassificazioni	Perdite	Estinzioni	Acquisizioni e conferimenti	Cessioni (valore scartabile)	Valore finale	
Partecipazioni in imprese controllate:											
Partecipazioni in imprese collegate:											
Partecipazioni in altre imprese:											
	705.003		102.851	643.132							643.132

Tab. 14 – Dettagli e movimentazioni delle partecipazioni iscritte nelle immobilizzazioni finanziarie

IF01 – Svalutazione delle immobilizzazioni finanziarie.


IF01 – NO	Nel corso dell'esercizio non sono state effettuate svalutazioni delle immobilizzazioni finanziarie.
-----------	---

Altre informazioni relative alle immobilizzazioni finanziarie

Informazione	Caso presente in azienda?	Se sì, illustrare
IF02 – Gravami. Su crediti immobilizzati, partecipazioni e altri titoli dell'azienda vi sono gravami quali pegni, pignoramenti ecc?	NO	
IF03 – Contenzioso con iscrizione in bilancio. Su crediti immobilizzati, partecipazioni e altri titoli iscritti in bilancio sono in corso contenziosi con altre aziende sanitarie, con altri enti pubblici o con soggetti privati?	NO	
IF04 – Contenzioso senza iscrizione in bilancio. Esistono partecipazioni o altri titoli non iscritti nello stato patrimoniale perché non riconosciuti come proprietà dell'azienda in seguito a contenziosi in corso con altre aziende sanitarie, con altri enti pubblici o con soggetti privati?	NO	

25

IF05 – Altro. Esistono altre informazioni che si ritiene necessario fornire per soddisfare la regola generale secondo cui “Se le informazioni richieste da specifiche disposizioni di legge non sono sufficienti a dare una rappresentazione veritiera e corretta, si devono fornire le informazioni complementari necessarie allo scopo” (art 2423 cc)?	NO		
--	----	--	--



26



6. Rimanenze

CODICE MOD. SP	RIMANENZE	Valore Iniziale	Giroconti e Riclassifica	Incrementi	Incrementi/ Utilizzi Fondo Svalutazione magazzino	Decrementi	Valore finale	di cui presso terzi per distribuzione per nome e per conto	di cui scorte di reparto
ABA020	Prodotti farmaceutici ed emoderivati:	4.582.041		349.428		137.465	4.794.005		509.301
	Medicinali con AIC, ad eccezione di vaccini ed emoderivati di produzione regionale	4.262.069				137.465	4.124.605		290.944,99
	Ossigeno Terapeutico e altri Gas Medicali Con AIC	15.965		34.138			50.103		3.185,47
	Mezzi di contrasto per RX	7.295		167.661			174.956		166.483,54
	Medicinali senza AIC	-		-			-		-
	Emoderivati di produzione regionale	296.712		147.630			444.341		48.666,54
ABA030	Sangue ed emocomponenti	-		-		-	-		-
ABA040	Dispositivi medici:	3.796.236		1.125.227		856.881	4.064.582		1.057.639
	Dispositivi medici	1.390.104		973.844			2.363.949		899.727,13
	Dispositivi medici impiantabili attivi	2.848		151.383			154.230		153.657,63
	Dispositivi medico diagnostici in vitro (IVD)	2.403.284				856.881	1.546.403		4.254,12
ABA050	Prodotti dietetici	2.870				121	2.749		277,16
ABA060	Materiali per la profilassi (vaccini)	-		843.410			843.410		843.410,40
ABA070	Prodotti chimici	-		-			-		-
ABA080	Materiali e prodotti per uso veterinario	-		4.174			4.174		4.174,45
ABA090	Altri beni e prodotti sanitari	886.476				222.830	663.646		26.608,25
ABA100	Acconti per acquisto di beni e prodotti sanitari	-		-		-	-		-
	RIMANENZE BENI SANITARI	9.267.623		2.322.240		1.217.297	10.372.566		2.441.410
ABA120	Prodotti alimentari	-		-		-	-		-
ABA130	Materiali di guardaroba, di pulizia e di convivien	84.748				49.465	35.283		-
ABA140	Combustibili, carburanti e lubrificanti	-		-			-		-
ABA150	Supporti informatici e cancelleria	217.192				30.349	186.843		-
ABA160	Materiale per la manutenzione	3.709		196			3.905		-
ABA170	Altri beni e prodotti non sanitari	-		-		-	-		-
ABA180	Acconti per acquisto di beni e prodotti non san	-		-		-	-		-
	RIMANENZE BENI NON SANITARI	305.650		196		79.815	226.031		

Tab. 15 – Movimentazioni delle rimanenze di beni sanitari e non sanitari

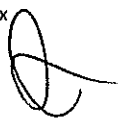

RIM01 – Svalutazioni.

RIM01 – NO	Nel corso dell'esercizio non sono state effettuate svalutazioni di rimanenze obsolete o a lento rigiro
------------	--

Altre informazioni relative alle rimanenze.

Informazione	Caso presente in azienda?	Se sì, illustrare
RIM02 – Gravami. Sulle rimanenze dell'azienda vi sono gravami quali pegni, patti di riservato dominio, pignoramenti ecc?	NO	
RIM03 – Modifiche di classificazione. Nel corso dell'esercizio vi sono stati rilevanti cambiamenti nella classificazione delle voci?	NO	

RIM04 – Valore a prezzi di mercato. Vi è una differenza, positiva e significativa, tra il valore delle rimanenze a prezzi di mercato e la loro valutazione a bilancio?			
RIM05 – Altro. Esistono altre informazioni che si ritiene necessario fornire per soddisfare la regola generale secondo cui "Se le informazioni richieste da specifiche disposizioni di legge non sono sufficienti a dare una rappresentazione veritiera e corretta, si devono fornire le informazioni complementari necessarie allo scopo" (art 2423 cc)?		SI	L'ASL Br ha effettuato per la prima volta la valorizzazione delle rimanenze di reparto. L'azienda, nel corso del 2013 ha continuato ad attivare, presso alcuni reparti degli stabilimenti ospedalieri, la procedura informatizzata per la gestione "delle richieste da reparto". Tale procedura, oltre a consentire, ad ogni reparto, una più facile gestione ed analisi degli approvvigionamenti, consentirà la rilevazione delle giacenze presso i singoli reparti in maniera organica e sempre più rapida



28



7. Crediti

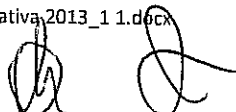
Con riferimento a tale voce, si evidenzia una riduzione delle Attività dovuta, in misura prevalente, all'incasso dei Crediti verso la Regione Puglia. Nel corso dell'anno 2013, infatti, la Regione ha provveduto ad erogare alle Aziende Sanitarie regionali risorse aggiuntive a saldo dei debiti ed a copertura delle perdite relative agli esercizi precedenti.

In tale occasione, la Regione ha provveduto, altresì, ad una riconciliazione delle partite intercompany delle Aziende Sanitarie, effettuata ai fini dell'attuazione del D. Lgs. 118/2011 e dei cui risultati si è preso atto con DGR n. 737 del 17/04/2014, che ha dato luogo alla rilevazione in contabilità di insussistenze passive relative a Crediti verso altre aziende sanitarie non più esigibili.

Si segnala, altresì, che questa Amministrazione ha avviato una procedura di esame dei Crediti iscritti in Bilancio, al fine di verificarne le possibilità di realizzo. A tale scopo, si è provveduto alla trasmissione di comunicazioni a mezzo PEC ovvero con raccomandata AR, laddove non era disponibile un indirizzo e-mail, di una lettera di sollecito a tutti i Clienti per i quali è presente in Contabilità un Credito superiore ai 3.000,00€, con l'obiettivo, altresì, di pervenire ad una riconciliazione dei saldi contabili.

Tra gli altri crediti si è provveduto ad iscrivere le somme da recuperare per il mancato pagamento per ricovero per codice bianco e per la mancata presentazione alla visita da parte degli utenti. Al fine dell'incasso di tali somme, ritenendo che esistano particolari difficoltà, è stata attivata una convenzione con Equitalia che dovrà provvedere al recupero di tali crediti per conto dell'Amministrazione a fronte di una commissione prevista per il servizio reso.

Tale voce risulta diminuita rispetto al Bilancio 2012 a causa della definizione effettuata nell'anno 2013 di tutte le posizioni Debitorie, rappresentate da accónti erogati sulle somme dovute, relative alle strutture private accreditate.



CODICE MOD. SP	CREDITI (VALORE NOMINALE)	MOVIMENTI DELL'ESERCIZIO			
		Valore iniziale	Incrementi	Decrementi	Valore finale
	CREDITI V/STATO - PARTE CORRENTE				
	Crediti v/Stato per spesa corrente e acconti:				
ABA210	Crediti v/Stato per spesa corrente - Integrazione a norma del D.L.vo 56/2000	-	-	-	-
ABA220	Crediti v/Stato per spesa corrente - FSN	-	-	-	-
ABA230	Crediti v/Stato per mobilità attiva extraregionale	-	-	-	-
ABA240	Crediti v/Stato per mobilità attiva internazionale	-	-	-	-
ABA250	Crediti v/Stato per acconto quota fabbisogno sanitario regionale standard	-	-	-	-
ABA260	Crediti v/Stato per finanziamento sanitario aggiuntivo corrente	-	-	-	-
	Crediti v/Stato - altro:	-	-	-	-
ABA270	Crediti v/Stato per spesa corrente - altro	-	-	-	-
	CREDITI V/STATO - INVESTIMENTI				
ABA280	Crediti v/Stato per finanziamenti per investimenti:	-	-	-	-
	CREDITI V/STATO - RICERCA				
ABA300	Crediti v/Stato per ricerca corrente - Ministero della Salute	-	-	-	-
ABA310	Crediti v/Stato per ricerca finalizzata - Ministero della Salute	-	-	-	-
ABA320	Crediti v/Stato per ricerca - altre Amministrazioni centrali	-	-	-	-
ABA330	Crediti v/Stato per ricerca - finanziamenti per investimenti	-	-	-	-
ABA340	CREDITI V/PREFETTURE	-	-	-	-
	TOTALE CREDITI V/STATO	-	-	-	-
	CREDITI V/REGIONE O P.A. PER SPESA CORRENTE				
	Crediti v/Regione o P.A. per finanziamento sanitario ordinario corrente:				
ABA370	Crediti v/Regione o P.A. per spesa corrente - IRAP	-	-	-	-
ABA380	Crediti v/Regione o P.A. per spesa corrente - Addizionale IRPEF	-	-	-	-
ABA390	Crediti v/Regione o P.A. per quota FSR	55.038.301	679.152.767	687.264.944	46.926.124
ABA400	Crediti v/Regione o P.A. per mobilità attiva intraregionale	-	-	-	-
ABA410	Crediti v/Regione o P.A. per mobilità attiva extraregionale	-	-	-	-
ABA420	Crediti v/Regione o P.A. per acconto quota FSR	-	-	-	-
ABA430	Crediti v/Regione o P.A. per finanziamento sanitario aggiuntivo corrente LEA	-	-	-	-
ABA440	Crediti v/Regione o P.A. per finanziamento sanitario aggiuntivo corrente extra LEA	-	135.408	135.408	-
ABA450	Crediti v/Regione o P.A. per spesa corrente - altro	21.397.672	17.847.393	27.131.345	12.113.720
ABA460	CREDITI V/REGIONE O P.A. PER RICERCA:				
	CREDITI V/REGIONE O P.A. PER VERSAMENTI A PATRIMONIO NETTO				
ABA480	Crediti v/Regione o P.A. per finanziamenti per investimenti	29.908.668	2.943.015	4.492.914	26.358.769
ABA490	Crediti v/Regione o P.A. per incremento fondo dotazione	-	-	-	-
	Crediti v/Regione o P.A. per ripiano perdite:				
ABA500	Crediti v/Regione o P.A. per ripiano perdite	-	-	-	-
ABA510	Crediti v/Regione per copertura debiti al 31/12/2005	-	47.043	47.043	-
ABA520	Crediti v/Regione o P.A. per ricostituzione risorse da investimenti esercizi precedenti	-	-	-	-
	TOTALE CREDITI V/REGIONE O PROVINCIA AUTONOMA	106.344.641	700.125.626	719.071.654	87.398.613

Tab. 16 - Movimentazioni dei crediti (valore nominale) - I parte

CODICE MOD. SP	CREDITI (VALORE NOMINALE)	MOVIMENTI DELL'ESERCIZIO				
		Valore iniziale	Incrementi	Decrementi	Valore finale	di cui per fatture da emettere
ABA630	CREDITI V/COMUNI	1.795.523	140.503	111.051	1.824.964	
	CREDITI V/AZIENDE SANITARIE PUBBLICHE DELLA REGIONE					
ABA560	Crediti v/Aziende sanitarie pubbliche della Regione - mobilità in compensazione	-	-	-	-	
ABA570	Crediti v/Aziende sanitarie pubbliche della Regione - mobilità non in compensazione	-	-	-	-	
ABA680	Crediti v/Aziende sanitarie pubbliche della Regione - altre prestazioni	1.832.754	383.716	1.936.274	280.196	
ABA590	Accanto quota FSR da distribuire	-	-	-	-	
ABA600	CREDITI V/AZIENDE SANITARIE PUBBLICHE FUORI REGIONE	-	-	-	-	
	TOTALE CREDITI V/AZIENDE SANITARIE PUBBLICHE	1.832.754	383.716	1.936.274	280.196	
	CREDITI V/SOCIETA' PARTECIPATE E/O ENTI DIPENDENTI					
ABA620	Crediti v/enti regionali:					
ABA620	CREDITI VERSO ARPA	48.216	-	-	48.216	
ABA630	Crediti v/sperimentazioni gestionali:	-	-	-	-	
ABA640	Crediti v/altre partecipate:	-	-	-	-	
	TOTALE CREDITI V/SOCIETA' PARTECIPATE E/O ENTI DIPENDENTI	48.216	-	-	48.216	
	CREDITI VERARIO					
ABA650	Erario c/IRES	-	-	-	-	
	Accanto IRES a credito	234.241	539.651	212.744	561.147	
	Erario c/IVA	43.498	54.457	18.385	79.570	
	Accanto IVA a credito	-	-	-	-	
	Erario c/IRAP	1.655	-	-	1.655	
	Accanto IRAP a credito	-	-	-	-	
	Altri crediti v/Erario	3.913	34.308	-	38.221	
	TOTALE CREDITI VERARIO	283.307	628.416	231.129	680.594	
	CREDITI V/ALTRI					
ABA670	Crediti v/clienti privati	10.473.529	8.628.884	11.745.791	7.356.622	2.146.466
ABA680	Crediti v/gestioni liquidatorie	-	-	-	-	
ABA690	Crediti v/altri soggetti pubblici	-	-	-	-	
ABA700	Crediti v/altri soggetti pubblici per ricerca	-	-	-	-	
ABA710	Altri crediti diversi	13.375.625	13.191.003	20.568.533	5.998.095	
	Crediti verso Enti Previdenziali	32.280	-	-	32.280	
		-	18.245.402	15.836.098	2.409.304	
	Altri crediti	-	2.493.143	2.391.345	101.799	
	Crediti verso personale dipendente per anticipi, prestiti e altro	13.218.901	11.989.202	518.225	711.474	
	Crediti verso personale dipendente per Attività Libero Professionale	124.443	31.538	7.838	85.067	
	Altri crediti v/personale	-	1.807.273	1.807.273	-	
	Crediti per versamenti CUP_NET	-	2.771	-	2.771	
	CREDITI V/ASSISTITI PER TICKETS NON PAGATO	-	-	-	-	
	Crediti verso Amministratori	-	1.520.700	-	1.520.700	
	Crediti verso Collegio Sindacale	-	-	-	-	
	Crediti per anticipi a fornitori	-	-	-	-	
	Credito verso altri enti pubblici	-	20.720	-	20.720	
	Acconti su forniture materiale sanitario	-	1.121.734	7.755	1.113.979	
		-	-	-	-	
	TOTALE CREDITI V/ALTRI	23.849.154	21.819.887	32.314.323	13.354.717	2.146.466

Tab. 17 – Movimentazioni dei crediti (valore nominale) – II parte

31

CODICE MOD. SP	FONDO SVALUTAZIONE CREDITI	Fondo svalutazione Iniziale	Accantonamenti	Utilizzi	Fondo svalutazione finale
	CREDITI VISTATO - PARTE CORRENTE				
	Crediti v/Stato per spesa corrente e acconti:				
ABA210	Crediti v/Stato per spesa corrente - Integrazione a norma del D.Lvo 56/2000				
ABA220	Crediti v/Stato per spesa corrente - FSN				
ABA230	Crediti v/Stato per mobilità attiva extraregionale				
ABA240	Crediti v/Stato per mobilità attiva internazionale				
ABA250	Crediti v/Stato per acconto quota fabbisogno sanitario regionale standard				
ABA260	Crediti v/Stato per finanziamento sanitario aggiuntivo corrente				
	Crediti v/Stato - altro:				
ABA270	Crediti v/Stato per spesa corrente - altro				
	CREDITI VISTATO - INVESTIMENTI				
ABA280	Crediti v/Stato per finanziamenti per investimenti:				
				
				
	CREDITI VISTATO - RICERCA				
ABA300	Crediti v/Stato per ricerca corrente - Ministero della Salute				
ABA310	Crediti v/Stato per ricerca finalizzata - Ministero della Salute				
ABA320	Crediti v/Stato per ricerca - altre Amministrazioni centrali				
ABA330	Crediti v/Stato per ricerca - finanziamenti per investimenti				
ABA340	CREDITI V/PREFETTURE				
	TOTALE CREDITI VISTATO				
	CREDITI V/REGIONE O P.A. PER SPESA CORRENTE				
	Crediti v/Regione o P.A. per finanziamento sanitario ordinario corrente:				
ABA370	Crediti v/Regione o P.A. per spesa corrente - IRAP				
ABA380	Crediti v/Regione o P.A. per spesa corrente - Addizionale IRPEF				
ABA390	Crediti v/Regione o P.A. per quota FSR				
ABA400	Crediti v/Regione o P.A. per mobilità attiva intraregionale				
ABA410	Crediti v/Regione o P.A. per mobilità attiva extraregionale				
ABA420	Crediti v/Regione o P.A. per acconto quota FSR				
ABA430	Crediti v/Regione o P.A. per finanziamento sanitario aggiuntivo corrente LEA				
ABA440	Crediti v/Regione o P.A. per finanziamento sanitario aggiuntivo corrente extra LEA				
ABA450	Crediti v/Regione o P.A. per spesa corrente - altro				
ABA460	CREDITI V/REGIONE O P.A. PER RICERCA:				
				
				
	CREDITI V/REGIONE O P.A. PER VERSAMENTI A PATRIMONIO NETTO				
ABA480	Crediti v/Regione o P.A. per finanziamenti per investimenti				
ABA490	Crediti v/Regione o P.A. per incremento fondo dotazione				
	Crediti v/Regione o P.A. per ripiano perdite:				
ABA500	Crediti v/Regione o P.A. per ripiano perdite				
ABA510	Crediti v/Regione per copertura debiti al 31/12/2005				
ABA520	Crediti v/Regione o P.A. per ricostituzione risorse da investimenti esercizi precedenti				
	TOTALE CREDITI V/REGIONE O PROVINCIA AUTONOMA				

Tab. 18 – Movimentazioni del fondo svalutazione crediti – I parte

32

CODICE MOD. SP	FONDO SVALUTAZIONE CREDITI	Fondo svalutazione iniziale	Accantonamenti	Utilizzi	Fondo svalutazione finale
ABA530	CREDITI V/COMUNI	39.479	9.125	-	48.603
	CREDITI V/AZIENDE SANITARIE PUBBLICHE DELLA REGIONE				
ABA560	Crediti v/Aziende sanitarie pubbliche della Regione - mobilità in compensazione				
ABA570	Crediti v/Aziende sanitarie pubbliche della Regione - mobilità non in compensazione				
ABA580	Crediti v/Aziende sanitarie pubbliche della Regione - altre prestazioni	15.682	1.401	0	17.083
ABA590	Acconto quota FSR da distribuire				
ABA600	CREDITI V/AZIENDE SANITARIE PUBBLICHE FUORI REGIONE				
	TOTALE CREDITI V/AZIENDE SANITARIE PUBBLICHE	15.682	1.401	0	17.083
	CREDITI V/SOCIETA' PARTECIPATE E/O ENTI DIPENDENTI				
ABA620	Crediti v/enti regionali:				
	CREDITI VERSO ARPA	362	-	-	362
ABA630	Crediti v/sperimentazioni gestionali:				
ABA640	Crediti v/altre partecipate:				
	TOTALE CREDITI V/SOCIETA' PARTECIPATE E/O ENTI DIPENDENTI	362	-	-	362
ABA650	CREDITI V/ERARIO				
	TOTALE CREDITI V/ERARIO				
	CREDITI V/ALTRI				
ABA670	Crediti v/clienti privati	4.134.347	421.603		4.581.093
ABA680	Crediti v/gestioni liquidatorie				
ABA690	Crediti v/altri soggetti pubblici	-	-	-	-
ABA700	Crediti v/altri soggetti pubblici per ricerca				
ABA710	Altri crediti diversi	25.143	3.491	25.143	3.491
	TOTALE CREDITI V/ALTRI	4.159.490	425.094	25.143	4.584.584
	TOTALE CREDITI	4.215.013	435.620	25.143	4.650.632

Tab. 19 – Movimentazioni del fondo svalutazione crediti – Il parte

CODICE MOD. SP	CREDITI	VALORE NOMINALE DEI CREDITI AL 31/12/2013 PER ANNO DI FORMAZIONE							
		2009 e precedenti	2.010	2.011	2.012	2.013	Valore delle partite in riconciliazione partitario/mostrino	di cui per fattura da emettere	Totale
	CREDITI VISTATO - PARTE CORRENTE								
	Crediti v/Stato per spesa corrente e accenti:								
ABA210	Crediti v/Stato per spesa corrente - Integrazione a norma del D. Lvo 56/2000								
ABA220	Crediti v/Stato per spesa corrente - FSN								
ABA230	Crediti v/Stato per mobilità attiva extraregionale								
ABA240	Crediti v/Stato per mobilità attiva internazionale								
ABA250	Crediti v/Stato per accenti quota fabbisogno sanitario regionale standard								
ABA260	Crediti v/Stato per finanziamenti sanitario aggiuntivo corrente								
	Crediti v/Stato - altro:								
ABA270	Crediti v/Stato per spesa corrente - altro								
	CREDITI VISTATO - INVESTIMENTI								
ABA280	Crediti v/Stato per finanziamenti per investimenti:								
	CREDITI VISTATO - RICERCA								
ABA300	Crediti v/Stato per ricerca corrente - ministero della Salute								
ABA310	Crediti v/Stato per ricerca finalizzata - Ministero della Salute								
ABA320	Crediti v/Stato per ricerca - altre Amministrazioni centrali								
ABA330	Crediti v/Stato per ricerca - finanziamenti per investimenti								
ABA340	CREDITI VIPREFETTURE								
	TOTALE CREDITI V/STATO								
	CREDITI V/REGIONE O P.A. PER SPESA CORRENTE								
	Crediti v/Regione o P.A. per finanziamento sanitario ordinario corrente:								
ABA370	Crediti v/Regione o P.A. per spesa corrente - IRAP								
ABA380	Crediti v/Regione o P.A. per spesa corrente - Finanziamento LEA								
ABA390	Crediti v/Regione o P.A. per quota FSR								
ABA400	Crediti v/Regione o P.A. per mobilità attiva intraregionale				14.938.057	31.988.067			46.926.124
ABA410	Crediti v/Regione o P.A. per mobilità attiva extraregionale								
ABA420	Crediti v/Regione o P.A. per accenti quota FSR								
ABA430	Crediti v/Regione o P.A. per finanziamento sanitario aggiuntivo corrente LEA								
ABA440	Crediti v/Regione o P.A. per finanziamento sanitario aggiuntivo corrente extra LEA								
ABA450	Crediti v/Regione o P.A. per spesa corrente - altro	0		1.506.039	4.134.753	6.472.928			
ABA460	CREDITI V/REGIONE O P.A. PER RICERCA:								12.113.719
	CREDITI V/REGIONE O P.A. PER VERSAMENTI A PATRIMONIO NETTO								
ABA480	Crediti v/Regione o P.A. per finanziamento per investimenti	15.320.765	8.168.652	1.717.354	3.153.999				28.358.770
ABA490	Crediti v/Regione o P.A. per imminente rimborsazione								
	Crediti v/Regione o P.A. per ripiano perdite:								
ABA500	Crediti v/Regione o P.A. per ripiano perdite								
ABA510	Crediti v/Regione per copertura debiti al 31/12/2005								
ABA520	Crediti v/Regione o P.A. per costituzione riserve da imputarsi esercizi precedenti								
	TOTALE CREDITI V/REGIONE O PROVINCIA AUTONOMA	15.320.765	8.168.652	3.223.393	22.226.809	38.450.995			87.398.613

Tab. 20 – Valore nominale dei crediti distinti per anno di formazione – I parte

34

CODICE MOD. SP	CREDITI	VALORE NOMINALE DEI CREDITI AL 31/12/2013 PER ANNO DI FORMAZIONE							
		2009 e precedenti	2.010	2.011	2.012	2.013	Valore delle partite in conciliazione partitario/mostrino	di cui per fatture da emettere	Totale
ABA530	CREDITI VICINANI	1.599.760	1.172	156.634	34.834	32.563			1.824.964
	CREDITI VIAZIENDE SANITARIE PUBBLICHE DELLA REGIONE								
ABA560	Crediti viAziende sanitarie pubbliche della Regione - mobilità in compensazione								
ABA570	Crediti viAziende sanitarie pubbliche della Regione - mobilità non in compensazione								
ABA580	Crediti viAziende sanitarie pubbliche della Regione - altre					280.195,92			280.196
ABA590	Acconto quota FSR da distribuire								
ABA600	CREDITI VIAZIENDE SANITARIE PUBBLICHE FUORI REGIONE								
	TOTALE CREDITI VIAZIENDE SANITARIE PUBBLICHE					280.196			280.196
	CREDITI VISOCIETA' PARTECIPATE O/O ENTI PRESENTI								
ABA620	Crediti vEnti regionali:	48.216							48.216
ABA630	Crediti visporimenzioni gestionali:								
ABA640	Crediti vialtre partecipate:								
ABA550	CREDITI V/ERARIO				680.594				680.594
	CREDITI V/ALTRI								
ABA670	Fatture da emettere						2.125.280		2.125.280
- ABA670	Nota credito da emettere							21.187	21.187
ABA670	Crediti vclienti privati	1.508.568	533.117	181.491	251.095	1.219.841	1.558.428		5.252.529
ABA680	Crediti vgestioni liquidatorie								
ABA690	Crediti valtri soggetti pubblici								
ABA700	Crediti valtri soggetti pubblici per ricerca								
ABA710	Altri crediti diversi	1.419.371	170.762	717.645	1.627.951	884.353	1.078.014		5.958.095
	TOTALE CREDITI V/ALTRI	2.927.939	703.878	899.136	1.679.035	2.204.194	2.636.442		11.250.624
	TOTALE CREDITI	19.896.679	8.871.703	4.279.163	24.821.273	40.977.948	2.636.442		103.587.301

Tab. 21 – Valore nominale dei crediti distinti per anno di formazione – Il parte

35

CODICE MOD. SP	CREDITI	VALORE NETTO DEI CREDITI AL 31/12/2013		
		PER SCADENZA		
		Entro 12 mesi	Tra 1 e 5 anni	Oltre 5 anni
	CREDITI VISTATO - PARTE CORRENTE			
	Crediti v/Stato per spesa corrente e acconti:			
ABA210	Crediti v/Stato per spesa corrente - Integrazione a norma del D.Lvo 56/2000	-		
ABA220	Crediti v/Stato per spesa corrente - FSN	-		
ABA230	Crediti v/Stato per mobilità attiva extraregionale	-		
ABA240	Crediti v/Stato per mobilità attiva internazionale	-		
ABA250	Crediti v/Stato per acconto quota fabbisogno sanitario regionale standard	-		
ABA260	Crediti v/Stato per finanziamento sanitario aggiuntivo corrente	-		
	Crediti v/Stato - altro:			
ABA270	Crediti v/Stato per spesa corrente - altro	-		
	CREDITI VISTATO - INVESTIMENTI			
ABA280	Crediti v/Stato per finanziamenti per investimenti:	-		
			
			
	CREDITI VISTATO - RICERCA			
ABA300	Crediti v/Stato per ricerca corrente - Ministero della Salute	-		
ABA310	Crediti v/Stato per ricerca finalizzata - Ministero della Salute	-		
ABA320	Crediti v/Stato per ricerca - altre Amministrazioni centrali	-		
ABA330	Crediti v/Stato per ricerca - finanziamenti per investimenti	-		
ABA340	CREDITI V/PREFETTURE	-		
	TOTALE CREDITI VISTATO			
	CREDITI V/REGIONE O P.A. PER SPESA CORRENTE			
	Crediti v/Regione o P.A. per finanziamento sanitario ordinario corrente:			
ABA370	Crediti v/Regione o P.A. per spesa corrente - IRAP	-		
ABA380	Crediti v/Regione o P.A. per spesa corrente - Addizionale IRPEF	-		
ABA390	Crediti v/Regione o P.A. per quota FSR	46.926.124		
ABA400	Crediti v/Regione o P.A. per mobilità attiva intraregionale	-		
ABA410	Crediti v/Regione o P.A. per mobilità attiva extraregionale	-		
ABA420	Crediti v/Regione o P.A. per acconto quota FSR	-		
ABA430	Crediti v/Regione o P.A. per finanziamento sanitario aggiuntivo corrente LEA	-		
ABA440	Crediti v/Regione o P.A. per finanziamento sanitario aggiuntivo corrente extra LEA	-		
ABA450	Crediti v/Regione o P.A. per spesa corrente - altro	12.113.720		
ABA460	CREDITI V/REGIONE O P.A. PER RICERCA;			
	CREDITI V/REGIONE O P.A. PER VERSAMENTI A PATRIMONIO NETTO			
ABA480	Crediti v/Regione o P.A. per finanziamenti per investimenti	28.358.769		
ABA490	Crediti v/Regione o P.A. per incremento fondo dotazione	-		
	Crediti v/Regione o P.A. per ripiano perdite:			
ABA500	Crediti v/Regione o P.A. per ripiano perdite	-		
ABA510	Crediti v/Regione per copertura debiti al 31/12/2005	-		
ABA520	Crediti v/Regione o P.A. per ricostituzione risorse da investimenti esercizi precedenti	-		
	TOTALE CREDITI V/REGIONE O PROVINCIA AUTONOMA	87.398.613		

Tab. 22 – Valore netto dei crediti per anno di scadenza – I parte

CODICE MOD. SP	CREDITI	VALORE NETTO DEI CREDITI AL 31/12/2013 PER SCADENZA		
		Entro 12 mesi	Tra 1 e 5 anni	Oltre 5 anni
ABA530	CREDITI V/COMUNI	1.824.964		
	CREDITI VIAZIENDE SANITARIE PUBBLICHE DELLA REGIONE			
ABA560	Crediti v/Aziende sanitarie pubbliche della Regione - mobilità in compensazione	-		
ABA570	Crediti v/Aziende sanitarie pubbliche della Regione - mobilità non in compensazione	-		
ABA580	Crediti v/Aziende sanitarie pubbliche della Regione - altre prestazioni	280.196		
ABA590	Acconto quota FSR da distribuire	-		
ABA600	CREDITI VIAZIENDE SANITARIE PUBBLICHE FUORI REGIONE	-		
	TOTALE CREDITI VIAZIENDE SANITARIE PUBBLICHE	280.196		
	CREDITI V/SOCIETA' PARTECIPATE E/O ENTI DIPENDENTI			
ABA620	Crediti v/enti regionali:	48.216		
ABA630	Crediti v/sperimentazioni gestionali:	-		
ABA640	Crediti v/altre partecipate:	-		
ABA600	TOTALE CREDITI V/SOCIETA' PARTECIPATE E/O ENTI DIPENDENTI	48.216		
ABA650	CREDITI V/ERARIO			
	Erario c/IRES	-		
	Acconto IRES a credito	561.147		
	Erario c/IVA	79.570		
	Acconto IVA a credito	-		
	Erario c/IRAP	1.655		
	Acconto IRAP a credito	-		
	Altri crediti v/Erario	38.221		
	TOTALE CREDITI V/ERARIO	680.594		
	CREDITI V/ALTRI			
ABA670	Crediti v/clienti privati	7.367.216		
ABA680	Crediti v/gestioni liquidatorie	-		
ABA690	Crediti v/altri soggetti pubblici	-		
ABA700	Crediti v/altri soggetti pubblici per ricerca	-		
ABA710	Altri crediti diversi	5.998.095		
	Crediti verso Enti Previdenziali	32.280		
		2.409.304		
		101.799		
	Altri crediti	711.474		
	Crediti verso personale dipendente per anticipi, prestiti e altro	85.067		
	Crediti verso personale dipendente per Attività Libero Professionale	-		
	Altri crediti v/personale	2.771		
	Crediti per versamenti CUP_NET	-		
	CREDITI V/ASSISTITI PER TICKETS NON PAGATO	1.520.700		
	Crediti verso Amministratori	-		
	Crediti verso Collegio Sindacale	-		
	Crediti per anticipi a fornitori	20.720		
	Credito verso altri enti pubblici	104.701.280		
	Acconti su forniture materiale sanitario	-		
	TOTALE CREDITI V/ALTRI	13.365.311		
	TOTALE CREDITI	103.597.894		

Tab. 23 – Valore netto dei crediti per anno di scadenza – Il parte

37

DETTAGLIO CREDITI INTRAREGIONALI PER SINGOLA AZIENDA	Mobilità in compensazione	Mobilità non in compensazione	Altre prestazioni
ASL BARI			5.045
ASL BAT			42.004
ASL FOGGIA			-
ASL LECCE			19.346
ASL TARANTO			2.703
OO.RR. FOGGIA			-
POLICLINICO DI BARI			45.390
	TOTALE		114.488

Tab. 24 – Dettaglio crediti intraregionali per mobilità (in compensazione e non) e per altre prestazioni

CODICE MOD. SP	DETTAGLIO CREDITI PER INCREMENTI DI PATRIMONIO NETTO DELIBERATI	Delibera n°/anno	Importo delibera	Riscosso negli esercizi precedenti (-)	Consistenza iniziale	Importo nuove deliberazioni	Rettifiche/Riscossioni	Consistenza finale
ABA280	Crediti vStato per finanziamenti per investimenti							
	Inserire dettaglio							
ABA480	Crediti vRegione o Provincia Autonoma per investimenti		45.232.295	15.323.627	29.908.668	2.943.015	4.492.914	20.358.769
	Art. 20 II fase		25.681.553	7.581.252	18.100.301	-	1.113.144	10.997.157
	art. 20 II fase ALPI Fasano	D.M.SALUTE 24.11.2006	475.000	-	475.000	-	-	475.000
	art. 20 II fase ALPI Francavilla	D.M.SALUTE 24.11.2006	1.425.000	36.428	1.388.572	-	-	1.388.572
	art. 20 II fase ALPI Mesagne	D.M.SALUTE 24.11.2006	665.000	256.498	408.502	-	-	408.502
	art. 20 II fase ALPI Ostuni	D.M.SALUTE 24.11.2006	475.000	431.152	43.848	-	-	43.848
	art. 20 II fase Distretto Fasano	D.M.SALUTE 15.02.2006	570.000	143.543	426.457	-	-	426.457
	art. 20 II fase Distretto Francavilla	DETERMINA DIRIG.REG.PUGLIA 483/2006	850.000	-	850.000	-	-	850.000
	art. 20 II fase Finanziamenti aggiuntivi Carovigno	DETERMINA DIRIG.REG.PUGLIA 93/2006	150.000	88.155	61.845	-	-	61.845
	art. 20 II fase Finanziamenti aggiuntivi Costantino	DETERMINA DIRIG.REG.PUGLIA 94/2006	250.000	87.662	162.338	-	104.648	57.690
	art. 20 II fase Finanziamenti aggiuntivi Fasano	DETERMINA DIRIG.REG.PUGLIA 92/2006	200.000	24.778	175.222	-	15.922	159.300
	art. 20 II fase Finanziamenti aggiuntivi Francavilla	D.G.R. n.520 DEL 2007	1.550.000	-	1.550.000	-	-	1.550.000
	art. 20 II fase Finanziamenti aggiuntivi Ostuni	DETERMINA DIRIG.REG.PUGLIA 865/2006	300.000	-	300.000	-	-	300.000
	art. 20 II fase Pronto Soccorso Perino	DETERMINA DIRIG.REG.PUGLIA 850/2006	665.000	535.928	129.072	-	-	129.072
	art. 20 II fase Stab. Francavilla	D.M.SALUTE 15.02.2006	3.625.000	1.518.902	2.106.098	-	938.989	1.167.109
	art. 20 II fase Stab. Mesagne	D.M.SALUTE 15.02.2006	380.000	347.504	32.496	-	-	32.496
	art. 20 II fase Stab. Ostuni	DETERMINA DIRIG.REG.PUGLIA 865/2006	2.850.000	1.815.358	1.034.632	-	-	1.034.632
	art. 20 II fase Stab. Perino	D.M.SALUTE 15.02.2006	9.500.000	1.544.753	7.955.247	-	-	7.955.247
	art. 20 II fase Stab. S.Pietro	D.M.SALUTE 15.02.2006	950.000	750.581	199.419	-	53.585	145.834
	art. 20 II fase Utic Stab. Ostuni	DETERMINA DIRIG.REG.PUGLIA 865/2006	801.553	-	801.553	-	-	801.553
	art. III fase		13.234.000	3.629.423	9.604.577	-	616.208	8.988.369
	art. 20 III fase Stab. Francavilla	D.M.SALUTE 06.04.2009	4.550.000	2.510.239	2.039.761	-	280.463	1.759.297
	art. 20 III fase Stab. Mesagne	D.M.SALUTE 29.09.2009	2.500.000	424.689	2.075.311	-	106.372	1.968.938
	art. 20 III fase Stab. Perino	D.M.SALUTE 29.09.2009	2.024.000	292.859	1.731.131	-	173.739	1.557.392
	art. 20 III fase Stab. S. Pietro	D.M.SALUTE 29.09.2009	730.000	85.334	644.666	-	55.633	589.033
	art. 20 III Padiglione centrale A.Di Summa	D.M.SALUTE 29.09.2009	1.000.000	230.010	769.990	-	-	769.990
	art. 20 III S. Lorenzo A.Di Summa	D.M.SALUTE 05.04.2009	680.000	65.201	593.719	-	-	593.719
	art. 20 III Stab. Ceglie	D.M.SALUTE 05.04.2009	1.750.000	-	1.750.000	-	-	1.750.000
	FESR		6.316.742	4.112.951	2.203.790	2.943.015	2.763.562	2.383.244
	FESR	DETERMINA DIRIG.REG.PUGLIA 50 E 37/2009	6.316.742	4.112.951	2.203.790	2.943.015	2.763.562	2.383.244
ABA490	Crediti vRegione o Provincia Autonoma per incremento fondo dotazione							
ABA500	Crediti vRegione o Provincia Autonoma per ripiano perdite							
ABA510	Crediti vRegione per copertura debiti al 31/12/2005							
ABA520	Crediti vRegione o Provincia Autonoma per ricostituzione risorse da investimenti esercizi precedenti							

Tab. 25 – Dettagli crediti per incrementi di patrimonio netto

38

CRED01 – Svalutazione crediti iscritti nell'attivo circolante.

CRED01 – SI	Nel corso dell'esercizio sono state effettuate svalutazioni di crediti iscritti nell'attivo circolante. La svalutazione è stata effettuata a causa dell'anzianità di molti crediti presenti che potrebbero divenire inesigibili per varie motivazioni. Tanto anche in considerazione delle attività avviate dall'Amministrazione in merito alla ricognizione delle partite aperte già sopra descritte.
--------------------	--

Altre informazioni relative ai crediti.

Informazione	Caso presente in azienda?	Se sì, illustrare
CRED02 – Gravami. Sui crediti dell'azienda vi sono gravami quali pignoramenti ecc?	NO	
CRED03 – Cartolarizzazioni. L'azienda ha in atto operazioni di cartolarizzazione dei crediti?	NO	
CRED04 – Altro. Esistono altre informazioni che si ritiene necessario fornire per soddisfare la regola generale secondo cui "Se le informazioni richieste da specifiche disposizioni di legge non sono sufficienti a dare una rappresentazione veritiera e corretta, si devono fornire le informazioni complementari necessarie allo scopo" (art 2423 cc)?	NO	

8. Attività finanziarie che non costituiscono immobilizzazioni

ATTIVITA' FINANZIARIE CHE NON COSTITUISCONO IMMOBILIZZAZIONI	Costo storico	ESERCIZI PRECEDENTI			MOVIMENTI DELL'ESERCIZIO				Valore finale
		Rivalutazioni	Svalutazioni	Valore iniziale	Giroconti e Ridassificazioni	Rivalutazioni	Svalutazioni	Acquisizioni	
Partecipazioni in imprese controllate									
Partecipazioni in imprese collegate									
Partecipazioni in altre imprese									
Altri titoli che non costituiscono immobilizzazioni									
TOTALE ATTIVITA' FINANZIARIE CHE NON COSTITUISCONO IMMOBILIZZAZIONI									

Tab. 26 – Movimentazioni delle attività finanziarie che non costituiscono immobilizzazioni

ELenco PARTECIPAZIONI CHE NON COSTITUISCONO IMMOBILIZZAZIONI	Sede	Forma giuridica	Capitale	% capitale pubblico	Patrimonio netto incluso riserve	Totale Attivo	Risultato di esercizio	% di possesso	Valore attribuito a bilancio
Partecipazioni in imprese controllate:									
Partecipazioni in imprese collegate:									
Partecipazioni in altre imprese:									

Tab. 27 – Elenco e informativa delle partecipazioni che non costituiscono immobilizzazioni

DETTAGLIO ATTIVITA' FINANZIARIE CHE NON COSTITUISCONO IMMOBILIZZAZIONI	Costo storico	ESERCIZI PRECEDENTI			MOVIMENTI DELL'ESERCIZIO				Valore finale
		Rivalutazioni	Svalutazioni	Valore iniziale	Giroconti e Ridassificazioni	Rivalutazioni	Svalutazioni	Acquisizioni	
Partecipazioni in imprese controllate:									
Partecipazioni in imprese collegate:									
Partecipazioni in altre imprese:									
Altri titoli (diversi dalle partecipazioni)									


Tab. 28 – Dettagli e movimentazioni delle attività finanziarie che non costituiscono immobilizzazioni

Altre informazioni relative alle attività finanziarie che non costituiscono immobilizzazioni

Informazione	Caso presente in azienda?	Se sì, illustrare
AF01 – Gravami. Sulle attività finanziarie che non costituiscono immobilizzazioni vi sono gravami quali pegni, pignoramenti ecc?	NO	
AF02 – Contenzioso con iscrizione in bilancio. Sulle attività finanziarie che non costituiscono immobilizzazioni iscritte in bilancio sono in corso contenziosi con altre aziende sanitarie, con altri enti pubblici o con soggetti privati?	NO	
AF03 – Contenzioso senza iscrizione in bilancio. Esistono attività finanziarie che non costituiscono immobilizzazioni non iscritte nello stato patrimoniale perché non riconosciute come proprietà dell'azienda in seguito a contenziosi in corso con altre aziende sanitarie,	NO	

40

con altri enti pubblici o con soggetti privati?			
AF04 – Altro. Esistono altre informazioni che si ritiene necessario fornire per soddisfare la regola generale secondo cui "Se le informazioni richieste da specifiche disposizioni di legge non sono sufficienti a dare una rappresentazione veritiera e corretta, si devono fornire le informazioni complementari necessarie allo scopo" (art 2423 cc)?	NO		



h1



9. Disponibilità liquide

CODICE MOD. SP	DISPONIBILITA' LIQUIDE	Valore iniziale	MOVIMENTI DELL'ESERCIZIO		Valore finale
			Incrementi	Decrementi	
ABA760	Cassa	140.609	8.880.961	8.890.984	130.585
ABA770	Istituto Tesoriere	2.542.418	712.718.503	691.093.879	24.167.042
ABA780	Tesoreria Unica	-	-	-	-
ABA790	Conto corrente postale	368.123	2.447.405	2.663.530	151.999
	Totale	3.051.150	724.046.869	702.648.393	24.449.626

Tab. 29 – Movimentazioni delle disponibilità liquide

Le disponibilità liquide rilevate presso il Tesoriere al 31/12/2013 coincidono con le somme oggetto della verifica di cassa allo stesso periodo.

DL01 – Fondi vincolati.

DL01 – SI	Le disponibilità liquide comprendono fondi vincolati per pignoramenti per €955.040,46.
-----------	--

Altre informazioni relative alle disponibilità liquide.

Informazione	Caso presente in azienda?	Se sì, illustrare
DL02 – Gravami. Sulle disponibilità liquide dell'azienda vi sono gravami quali pignoramenti ecc?	SI	Il conto acceso presso l'Istituto cassiere dell'ASL BR sono presenti pignoramenti per € 955.040,46. attivati da creditori dell'Azienda.
DL03 – Altro. Esistono altre informazioni che si ritiene necessario fornire per soddisfare la regola generale secondo cui "Se le informazioni richieste da specifiche disposizioni di legge non sono sufficienti a dare una rappresentazione veritiera e corretta, si devono fornire le informazioni complementari necessarie allo scopo" (art 2423 cc)?	NO	

W2

10. Ratei e risconti attivi

Tab. 30 – Ratei attivi – Dettaglio a livello di ricavo (codice CE)

CODICE MOD. CE	RATEI ATTIVI	Importo	di cui oltre 12 mesi
	DETTAGLIO A LIVELLO DI CODICE DI RICAVO CE		
ACA010	C.I.1) Ratei attivi		
ACA020	C.I.2) Ratei attivi v/Aziende sanitarie pubbliche della Regione		

Tab. 31 – Risconti attivi – Dettaglio a livello di costo (codice CE)

CODICE MOD. CE	RISCONTI ATTIVI	Importo	di cui oltre 12 mesi
	Assistenza hardware e software	1.786	
	Assistenza riabilitativa	18.333	
	Elaborazione dati	34.975	
	Godimento beni di terzi	737.579	
	Libri, Riviste ed Abbonamenti vari	6.642	
	Manutenzioni	4.296	
	Premi assicurativi	30.732	
	Telefono	22.301	
	Utenze Gas	240	
	ALTRO	8.461	
	Totale	865.345	

Altre informazioni relative a ratei e risconti attivi.

Informazione	Caso presente in azienda?	Se sì, illustrare
RR01 – Esistono altre informazioni che si ritiene necessario fornire per soddisfare la regola generale secondo cui “Se le informazioni richieste da specifiche disposizioni di legge non sono sufficienti a dare una rappresentazione veritiera e corretta, si devono fornire le informazioni complementari necessarie allo scopo” (art 2423 cc)?	NO	

W3

11. Patrimonio netto

CODICE MOD. SP	PATRIMONIO NETTO	Consistenza Iniziale	MOVIMENTI DELL'ESERCIZIO				Consistenza finale
			Giroconti o Riclassificazioni	Assegnazioni nel corso dell'esercizio	Utilizzi per stornizzazioni nel corso dell'esercizio	Altre variazioni (+/-)	
PAA000	FONDO DI DOTAZIONE	29.255.420	-	-	-	-	29.255.420
PAA010	FINANZIAMENTI PER INVESTIMENTI:	-	-	-	-	-	-
PAA020	Finanziamenti per beni di prima dotazione	-	-	-	-	-	-
PAA030	Finanziamenti da Stato per investimenti	-	-	-	-	-	-
PAA040	Finanziamenti da Stato per investimenti - ex art. 20 legge 67/88	-	-	-	-	-	-
PAA050	Finanziamenti da Stato per investimenti - ricerca	-	-	-	-	-	-
PAA060	Finanziamenti da Stato per investimenti - altro	-	-	-	-	-	-
PAA070	Finanziamenti da Regione per investimenti	88.852.464	-	2.951.921	6.709.242	-	85.095.142
PAA080	Finanziamenti da altri soggetti pubblici per investimenti	3.743.943	-	55.619	-	-	3.799.562
PAA090	Finanziamenti per investimenti da rettificati contributi in corso esercizio	-	-	-	-	1.096.221	1.096.221
PAA100	RISERVE DA DONAZIONI E LASCITI VINCOLATI AD INVESTIMENTI	17.075	-	-	-	-	17.075
PAA110	ALTRE RISERVE:	-	-	-	-	-	-
PAA120	Riserve da rivalutazioni	-	-	-	-	-	-
PAA130	Riserve da plusvalenze da reinvestire	-	-	-	-	-	-
PAA140	Contributi da reinvestire	-	-	-	-	-	-
PAA150	Riserve da utili di esercizio destinati ad investimenti	-	-	-	-	9.000	9.000
PAA160	Riserve diverse	-	-	-	-	-	-
PAA170	CONTRIBUTI PER RIPIANO PERDITE:	-	-	-	-	-	-
PAA180	Contributi per copertura debiti al 31/12/2005	275.854.633	287.521.313	11.666.680	-	-	0
PAA190	Contributi per ricostituzione riserve da investimenti esercizi precedenti	-	-	-	-	-	-
PAA200	Altro	179.595.695	209.659.631	30.063.936	-	-	0
PAA210	UTILI (PERDITE) PORTATI A NUOVO	540.998.529	497.163.202	-	-	-	43.035.327
PAA220	UTILE (PERDITA) D'ESERCIZIO	17.742	17.742	-	-	-	4.697
	TOTALE PATRIMONIO NETTO	36.302.959	0	44.738.156	6.709.242	1.105.221	75.441.790

Tab. 32 – Consistenza, movimentazioni e utilizzazioni delle poste di patrimonio netto

RIEPILOGO DELLE UTILIZZAZIONI EFFETTUATE NEI TRE PRECEDENTI ESERCIZI			
Anno	Copertura perdite	Sterilizzazioni	Altre motivazioni
2010		4.988.255	
2011		4.876.199	
2012		6.158.818	
2013		6.313.242	

Tab. 33 – Dettaglio finanziamenti per investimenti (ultimi 3 esercizi)

DETTAGLIO RISERVE DA PLUSVALENZE DA REINVESTIRE	ESERCIZI PRECEDENTI			Valore finale
	Valore al 31/12/X-3 e precedenti	Valore al 31/12/X-2	Valore al 31/12/X-1 (Valore iniziale)	
Valore iniziale				
Incrementi				
Utilizzi				
Valore finale				

Tab. 34 – Dettaglio riserve da plusvalenze da reinvestire

DETTAGLIO CONTRIBUTI DA REINVESTIRE	ESERCIZI PRECEDENTI			Valore finale
	Valore al 31/12/X-3 e precedenti	Valore al 31/12/X-2	Valore al 31/12/X-1 (Valore iniziale)	
Valore iniziale				
Incrementi				
Utilizzi				
Valore finale				

Tab. 35 – Dettaglio contributi da reinvestire

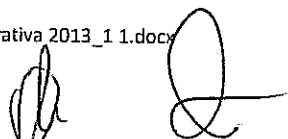
PN01 – Donazioni e lasciti vincolati ad investimenti

PN02 – Fondo di dotazione

PN02 – NO	Il fondo di dotazione non ha subito variazioni rispetto all'esercizio precedente.
------------------	---

Altre informazioni relative al patrimonio netto

Informazione	Caso presente in azienda?		Se si, illustrare
	NO		
PN03 – Altro. Esistono altre informazioni che si ritiene necessario fornire per soddisfare la regola generale secondo cui "Se le informazioni richieste da specifiche disposizioni di legge non sono sufficienti a dare una rappresentazione veritiera e corretta, si devono fornire le informazioni complementari necessarie allo scopo" (art 2423 cc)?	NO		



h5



12. Fondi per rischi e oneri

CODICE MOD. SP	FONDO RISCHI E ONERI	Consistenza iniziale	Accantonamenti dell'esercizio	Riclassifiche dell'esercizio	Utilizzi	Valore finale
PBA000	FONDI PER IMPOSTE, ANCHE DIFFERITE					
PBA010	FONDI PER RISCHI:	6.703.766	7.628.444	-	2.681.789	11.650.420
PBA020	Fondo rischi per cause civili e oneri processuali	6.703.766	6.294.444		2.681.789	10.316.420,48
PBA030	Fondo rischi per contenzioso personale dipendente	-	1.334.000		-	1.334.000,00
PBA040	Fondo rischi connessi all'acquisto di prestazioni sanitarie da privato	-	-		-	-
PBA050	Fondo rischi per copertura diretta dei rischi (autoassicurazione)	-	-		-	-
PBA060	Altri fondi rischi:	-	-		-	-
PBA070	FONDI DA DISTRIBUIRE:	-	-		-	-
PBA080	FSR indistinto da distribuire	-	-		-	-
PBA090	FSR vincolato da distribuire	-	-		-	-
PBA100	Fondo per ripiano disavanzi pregressi	-	-		-	-
PBA110	Fondo finanziamento sanitario aggiuntivo corrente LEA	-	-		-	-
PBA120	Fondo finanziamento sanitario aggiuntivo corrente extra LEA	-	-		-	-
PBA130	Fondo finanziamento per ricerca	-	-		-	-
PBA140	Fondo finanziamento per investimenti	-	-		-	-
PBA150	QUOTE INUTILIZZATE CONTRIBUTI:	2.554.580	2.062.563	-	401.449	4.215.695
PBA160	Quote inutilizzate contributi da Regione o Prov. Aut. per quota F.S. vincolato	299.065	1.574.662		327.222	1.546.504,99
PBA170	Quote inutilizzate contributi vincolati da soggetti pubblici (extra fondo)	377.145	243.677		183.227	437.594,88
PBA180	Quote inutilizzate contributi per ricerca	-	-		-	-
PBA190	Quote inutilizzate contributi vincolati da privati	1.878.370	244.224		109.000	2.231.594,84
PBA200	ALTRI FONDI PER ONERI E SPESE:	1.876.944	1.545.802	-	861.094	2.561.651
PBA210	Fondi integrativi pensione	-	-		-	-
PBA230	Fondo rinnovi contrattuali personale dipendente	-	-		-	-
PBA240	Fondo rinnovi convenzioni MMG - PLS - MCA	1.470.371	310.780		532.688	1.248.463,12
PBA250	Fondo rinnovi convenzioni Medici SUMAI	77.744	124.009		-	201.753,30
PBA260	Altri fondi per oneri e spese	328.829	1.111.012		328.407	1.111.434,78
	TOTALE FONDI RISCHI E ONERI	11.135.290	11.236.809	-	3.944.333	18.427.766

Tab. 36 – Consistenza e movimentazioni dei fondi rischi e oneri

46

ASSEGNAZIONE INIZIALE CONTRIBUTO		UTILIZZI/COSTI					Fondo al 31/12/2013	
Esercizio	Importo contributo	Tipologia	Importo					
			Esercizio 2009	Esercizio 2010	Esercizio 2011	Esercizio 2012		Esercizio 2013
2009 e precedenti al netto degli utilizzi	5.249.268	B.1) Acquisto di beni	164.475					3.919.676
		B.2) Acquisto di servizi sanitari						
		B.3) Acquisto di servizi non sanitari	171.924					
		personale	696.626					
		Altri costi	296.564					
Totale	1.329.591							
2.010	3.295.822	B.1) Acquisto di beni		484.958				1.812.002
		B.2) Acquisto di servizi sanitari						
		B.3) Acquisto di servizi non sanitari		191.781				
		personale		686.657				
		Altri costi		120.423				
Totale	-	1.483.819	-	-	-			
2.011	1.436.904	B.1) Acquisto di beni			540.985			193.598
		B.2) Acquisto di servizi sanitari						
		B.3) Acquisto di servizi non sanitari				257.454		
		personale				580.237		
		Altri costi				251.826		
Totale	-	-	-	1.630.502	-			
2.012	669.314	B.1) Acquisto di beni				1.364.062		5.239.016
		B.2) Acquisto di servizi sanitari						
		B.3) Acquisto di servizi non sanitari				248.998		
		personale				941.181		
		Altri costi				3.354.089		
Totale	-	-	-	5.908.330				
2.013	1.729.005	B.1) Acquisto di beni					8.906	1.245.753
		B.2) Acquisto di servizi sanitari						
		B.3) Acquisto di servizi non sanitari					46.667	
		personale					257.208	
		Altri costi					170.472	
Totale	-	-	-	-	483.252			
Totale	12.380.312		1.329.591	1.483.819	1.630.502	5.908.330	483.252	1.544.818

Tab. 37 – Dettaglio movimentazioni quota inutilizzata contributi da Regione o P.A. per quota F.S.R. vincolato

ASSEGNAZIONE INIZIALE CONTRIBUTO		UTILIZZI/COSTI					Fondo al 31/12/2013
Esercizio	Importo contributo	Tipologia	Importo				
			Esercizio 2009	Esercizio 2010	Esercizio 2011	Esercizio 2012	Esercizio 2013
2009 e precedenti al netto degli utilizzi	392.544	B.1) Acquisto di beni	-	-	-	-	-
		B.2) Acquisto di servizi sanitari	-	-	-	-	-
		B.3) Acquisto di servizi non sanitari	22.620	-	-	-	-
		B.6) Costi del personale	13.737	-	-	-	-
		Altri costi	-	-	-	-	-
		Totale	36.357	-	-	-	-
2.010	126.900	B.1) Acquisto di beni	-	-	-	-	-
		B.2) Acquisto di servizi sanitari	-	-	-	-	-
		B.3) Acquisto di servizi non sanitari	-	90.983	-	-	-
		B.6) Costi del personale	-	24.681	-	-	-
		Altri costi	-	-	-	-	-
		Totale	-	115.664	-	-	-
2.011	226.065	B.1) Acquisto di beni	-	-	-	-	-
		B.2) Acquisto di servizi sanitari	-	-	-	-	-
		B.3) Acquisto di servizi non sanitari	-	-	6.000	-	-
		B.6) Costi del personale	-	-	33.150	-	-
		Altri costi	-	-	41.954	-	-
		Totale	-	-	81.105	-	-
2.012	274.304	B.1) Acquisto di beni	-	-	-	71.257	-
		B.2) Acquisto di servizi sanitari	-	-	-	-	-
		B.3) Acquisto di servizi non sanitari	-	-	-	67.522	-
		B.6) Costi del personale	-	-	-	112.667	-
		Altri costi	-	-	-	136.094	-
		Totale	-	-	-	409.541	-
2.013	347.022	B.1) Acquisto di beni	-	-	-	-	2.904
		B.2) Acquisto di servizi sanitari	-	-	-	-	-
		B.3) Acquisto di servizi non sanitari	-	-	-	-	52.445
		B.6) Costi del personale	-	-	-	-	171.261
		Altri costi	-	-	-	-	59.962
		Totale	-	-	-	-	288.572
Totale	1.366.834		72.715	231.328	162.209	819.081	573.145

Tab. 38 – Dettaglio movimentazioni quota inutilizzata contributi vincolati da soggetti pubblici (extrafondo)

Tab. 39 – Dettaglio movimentazioni quota inutilizzata contributi per ricerca

h8

ASSEGNAZIONE INIZIALE CONTRIBUTO		UTILIZZI/COSTI					Fondo al 31/12/2013	
Esercizio	Importo contributo	Tipologia	Importo					
			Esercizio 2009	Esercizio 2010	Esercizio 2011	Esercizio 2012		Esercizio 2013
2009 e precedenti al netto degli utilizzi	1.190.894	B.1) Acquisto di beni	55.584					809.387
		B.2) Acquisto di servizi sanitari						
		B.3) Acquisto di servizi non sanitari	141.911					
		personale	184.013					
		Altri costi	-					
		Totale	381.507					
2.010	555.187	B.1) Acquisto di beni		62.377				207.533
		B.2) Acquisto di servizi sanitari						
		B.3) Acquisto di servizi non sanitari		126.171				
		personale		159.106				
		Altri costi		-				
		Totale	-	347.654	-	-	-	
2.011	1.064.296	B.1) Acquisto di beni			16.929			488.052
		B.2) Acquisto di servizi sanitari						
		B.3) Acquisto di servizi non sanitari			141.975			
		personale			386.615			
		Altri costi			30.726			
		Totale	-	-	576.245	-	-	
2.012	1.031.808	B.1) Acquisto di beni				41.461		373.399
		B.2) Acquisto di servizi sanitari						
		B.3) Acquisto di servizi non sanitari				164.436		
		personale				452.098		
		Altri costi				414		
		Totale	-	-	-	658.409	-	
2.013	831.643	B.1) Acquisto di beni					171.279	354.913
		B.2) Acquisto di servizi sanitari						
		B.3) Acquisto di servizi non sanitari						
		personale					251.581	
		Altri costi					53.669	
		Totale	-	-	-	-	476.729	
Totale	4.673.828		763.014	695.309	1.152.489	1.316.817	953.459	2.233.284

Tab. 40 – Dettaglio movimentazioni quota inutilizzata contributi vincolati da privati

Fondo	Criteri di determinazione	Estremi del verbale del Collegio Sindacale
Fondo rischi per cause civili e oneri processuali	Il fondo è stato determinato sulla base dell'analisi delle cause in corso al 31.12.2013 elaborata dalla struttura burocratico legale, tenendo conto sia delle possibilità di soccombenza da parte dell'ASL BR sia dell'andamento storico de-	In corso di acquisizione

	gli utilizzi di detto fondo. Il Fondo tiene conto anche del valore della franchigia residua riferita ai contratti di assicurazione stipulati dall'ASL BR	
Fondo rinnovi convenzioni MMG - PLS - MCA	L'accantonamento si riferisce alla stima delle somme da destinare all'applicazione del contratto per il personale convenzionato. L'accantonamento è stato calcolato applicando l'aliquota dello 0,75% sul costo sostenuto nel 2010. Tale aliquota è stata così determinata, sulla base delle indicazioni comunicate per mezzo di posta elettronica dagli uffici regionali. Sono state inoltre accantonate le somme stimate dall'Ufficio convenzioni relativamente al riconoscimento ai medici MMG di compensi contrattualmente previsti.	In corso di acquisizione
Altri fondi per oneri e spese	A partire dall'anno 2011 è stato inoltre effettuato un accantonamento per il "potenziamento e manutenzione programmata del Dipartimento di Prevenzione, in ossequio a quanto previsto dalla L.R. 4/2010, che prevede l'accantonamento di costi finalizzati al potenziamento del Dipartimento di Prevenzione, pari al 50% delle somme incassate dallo stesso Dipartimento di Prevenzione. Al fine di dare seguito alla Disposizione regionale, che di fatto costringe a "congelare" parte delle entrate proprie per effettuare ulteriori investimenti, si è deciso di effettuare un accantonamento, in quanto si può utilizzare,	In corso di acquisizione

	<p>per analogia, il criterio contabile utilizzato per i fondi "manutenzioni e riparazioni programmate" che prevede che se i costi sono programmabili e di natura rilevante, è opportuno attuare una correlazione tra i ricavi generati dalle lavorazioni effettuate con le immobilizzazioni materiali ed i costi sostenuti per gli interventi. Ciò può avvenire ripartendo in maniera lineare (o in funzione dell'utilizzo dell'immobilizzazione) i costi presunti totali di un determinato arco temporale nei vari esercizi, indipendentemente dall'effettivo manifestarsi dell'onere</p>	
Fondo interessi moratori:	<p>Nel Fondo è stato effettuato un Accantonamento per interessi moratori pari ad €/000 715. Tale importo è stato determinato nella misura del 15% del totale del monte interessi di competenza dell'esercizio 2013 calcolato sui Debiti scaduti, applicando il tasso dell'8,50%. La percentuale del 15% è stata ritenuta congrua in considerazione dell'andamento storico di tale voce di costo, legata alla circostanza che non tutti i fornitori provvedono all'addebito di interessi per ritardato pagamento, ma in modo particolare al fatto che molto spesso, a seguito della stipula di accordi transattivi, si riesce ad ottenere lo storno quasi completo degli interessi moratori fatturati.</p>	In corso di acquisizione
Quote inutilizzate contributi:	<p>I fondi sono stati determinati sulla base delle indicazioni di cui al d.lgs.118 del</p>	In corso di acquisizione

51

	2011	
--	------	--

Altre informazioni relative a fondi rischi e oneri.

Informazione	Caso presente in azienda?	Se sì, illustrare
FR01. Con riferimento ai rischi per i quali è stato costituito un fondo, esiste la possibilità di subire perdite addizionali rispetto agli ammontari stanziati?	SI	Per i giudizi pendenti non coperti da polizza assicurativa, in considerazione dell'elevata forbice esistente tra i valori minimi e quelli massimi stimati dalla Struttura Burocratica Legale, in Bilancio sono stati accantonati i valori minimi e gli onorari previsti per i procuratori, in ossequio al Principio Contabile OIC n. 19. In ragione di tanto, esiste la possibilità che, con riferimento a tali giudizi, si possano subire perdite addizionali rispetto agli importi stanziati.
FR02. Esistono rischi probabili, a fronte dei quali non è stato costituito un apposito fondo per l'impossibilità di formulare stime attendibili?	NO	
FR03. Esistono rischi (né generici, né remoti) a fronte dei quali non è stato costituito un apposito fondo perché solo possibili, anziché probabili? Da tali rischi potrebbero scaturire perdite significative?	SI	<i>Sul punto si rinvia al paragrafo relativo ai costi per accantonamento per rischi.</i>
FR04 – Altro. Esistono altre informazioni che si ritiene necessario fornire per soddisfare la regola generale secondo cui "Se le informazioni richieste da specifiche disposizioni di legge non sono sufficienti a dare una rappresentazione veritiera e corretta, si devono fornire le informazioni complementari necessarie allo scopo" (art 2423 cc)?	NO	

52

13. Trattamento di fine rapporto

CODICE MOD. SP	TRATTAMENTO DI FINE RAPPORTO	Consistenza iniziale	Accantonamenti dell'esercizio	Utilizzi dell'esercizio	Valore finale
PCA000	Fondo per premi operosità medici SUMAI	2.336.360	387.289	418.315	2.305.334
PCA010	Fondo per trattamento di fine rapporto dipendente	-	-	-	-
	TOTALE TRATTAMENTO DI FINE RAPPORTO	2.336.360	387.289	418.315	2.305.334

Tab. 41 – Consistenza e movimentazioni del Trattamento di Fine Rapporto

Il Fondo per premi operosità SUMAI è calcolato secondo quanto determinato dall'Accordo Collettivo Nazionale il quale stabilisce che ad ogni medico titolare di incarico convenzionale spettano, alla fine del rapporto, un premio di operosità pari ad una mensilità per ogni anno di servizio prestato.


Altre informazioni relative a trattamento di fine rapporto.

Informazione	Caso presente in azienda?	Se sì, illustrare
TR01 - Altro. Esistono altre informazioni che si ritiene necessario fornire per soddisfare la regola generale secondo cui "Se le informazioni richieste da specifiche disposizioni di legge non sono sufficienti a dare una rappresentazione veritiera e corretta, si devono fornire le informazioni complementari necessarie allo scopo" (art 2423 cc)?	NO	

14. Debiti

Come già segnalato nel paragrafo relativo ai crediti, si evidenzia che nel corso dell'anno, la Regione ha provveduto ad erogare alle Aziende Sanitarie regionali risorse aggiuntive a saldo dei debiti ed a copertura delle perdite relative agli esercizi precedenti. In tale occasione, la Regione ha provveduto, altresì, ad una riconciliazione delle partite intercompany delle Aziende Sanitarie, effettuata ai fini dell'attuazione del D. Lgs. 118/2011 e dei cui risultati si è preso atto con DGR n. 737 del 17/04/2014, che ha dato luogo alla rilevazione in contabilità di insussistenze attive per la chiusura di Debiti non più dovuti.

Le maggiori risorse pervenute, che la Regione ha recuperato attraverso l'accensione di un mutuo con la Cassa Depositi e Prestiti, sono state utilizzate da questa ASL per la copertura delle perdite degli esercizi pregressi, con contestuale aumento del Patrimonio Netto, oltre che per effettuare i pagamenti dei Debiti iscritti in Bilancio, in ottemperanza a quanto previsto dal Decreto Legge n. 35/2013 c.d. Decreto "Sblocca debiti" della Pubblica Amministrazione.



54



CODICE MOD. SP	DEBITI	Valore iniziale	MOVIMENTI DELL'ESERCIZIO		Valore finale	di cui per fattura da ricevere	di cui per acquisti di beni iscritti tra le immobilizzazioni
			Incrementi	Decrementi			
PDA000	MUTUI PASSIVI						
	DEBITI V/STATO						
PDA020	Debiti v/Stato per mobilità passiva extraregionale	-	-	-	-		
PDA030	Debiti v/Stato per mobilità passiva internazionale	-	-	-	-		
PDA040	Acconto quota FSR v/Stato	-	-	-	-		
PDA050	Debiti v/Stato per restituzione finanziamenti - per ricerca	-	-	-	-		
PDA060	Altri debiti v/Stato	-	-	-	-		
	DEBITI V/REGIONE O PROVINCIA AUTONOMA						
PDA080	Debiti v/Regione o Provincia Autonoma per finanziamenti	76.081		76.081	-		
PDA090	Debiti v/Regione o Provincia Autonoma per mobilità passiva intraregionale	-	-	-	-		
PDA100	Debiti v/Regione o Provincia Autonoma per mobilità passiva extraregionale	-	-	-	-		
PDA110	Acconto quota FSR da Regione o Provincia Autonoma	-	-	-	-		
PDA120	Altri debiti v/Regione o Provincia Autonoma	2.723.472	84.774.733	84.124.518	3.373.687		
	TOTALE V/REGIONE O PROVINCIA AUTONOMA	2.799.553	84.774.733	84.200.599	3.373.687		
PDA130	DEBITI V/COMUNI:	429.570	965.304	986.246	408.628		
	DEBITI VIAZIENDE SANITARIE PUBBLICHE DELLA REGIONE						
PDA160	Debiti v/Aziende sanitarie pubbliche della Regione - per quota FSR	-	-	-	-		
PDA170	Debiti v/Aziende sanitarie pubbliche della Regione - finanziamento sanitario aggiuntivo corrente LEA	-	-	-	-		
PDA180	Debiti v/Aziende sanitarie pubbliche della Regione - finanziamento sanitario aggiuntivo corrente extra LEA	-	-	-	-		
PDA190	Debiti v/Aziende sanitarie pubbliche della Regione - mobilità in compensazione	-	-	-	-		
PDA200	Debiti v/Aziende sanitarie pubbliche della Regione - mobilità non in compensazione	-	-	-	-		
PDA210	Debiti v/Aziende sanitarie pubbliche della Regione - altre prestazioni	7.024.853	1.054.531	6.574.046	1.505.339		
PDA220	Debiti v/Aziende Sanitarie pubbliche fuori Regione	-	3.721	-	3.721		
PDA230	Debiti v/Aziende sanitarie pubbliche della Regione per versamenti c/patrimonio netto	-	-	-	-		
	TOTALE DEBITI VIAZIENDE SANITARIE PUBBLICHE	7.024.853	1.058.252	6.574.046	1.509.060	81.390	
	DEBITI V/SOCIETA' PARTECIPATE E/O ENTI DIPENDENTI						
PDA260	Debiti v/enti regionali:	-	-	-	-		
PDA260	Debiti v/sperimentazioni gestionali:	-	-	-	-		
PDA270	Debiti v/altra partecipate:	-	-	-	-		
	DEBITI V/FORNITORI:						
PDA290	Debiti verso erogatori (privati accreditati e convenzionati) di prestazioni sanitarie	-	90.136	-	90.136		
DA300		28.607.188	770.451	1.025.839	28.351.800		
PDA300	Debiti verso altri fornitori	199.369.306	273.688.882	325.876.531	147.181.657	14.945.999	
PDA300	Debiti verso altri fornitori	170.762.118	273.008.567	324.850.692	118.919.994		
PDA310	DEBITI V/ISTITUTO TESORIERE	-	28.952.476	28.952.476	-		

55

CODICE MOD.	DEBITI	Valore Iniziale	MOVIMENTI		Valore finale	di cui per fatture da	di cui per acquisti di beni
			Incrementi	Decrementi			
PDA320	DEBITI TRIBUTARI:	9.223.922	63.129.488	63.561.422	8.791.988		
	Erario c/IRIS	212.744	604.678	668.994	148.428		
	Debiti per ritenute IRPEF COD 1001	5.356.452	36.717.348	36.993.566	5.080.214		
	Debiti per ritenute IRPEF COD 1004	21.260	68.305	84.242	5.323		
	Debiti per ritenute IRPEF COD 1012	-	-	-	-		
	Debiti per ritenute IRPEF lavoratori autonomi	691.294	8.219.870	8.246.180	664.983		
	Debiti IRPEF cod. TRIBUTO 4730	-	-	-	-		
	Debiti IRPEF cod. TRIBUTO 4731	-	-	-	-		
	Addizionale Comunale IRPEF	6.845	974.595	958.927	22.513		
	Addizionale Regionale IRPEF	22.208	2.319.516	2.282.305	59.417		
	Interessi IRPEF 730	-	-	-	-		
	Sovratassa IRPEF 730	-	-	-	-		
	Erario c/IVA	18.385	414.635	387.096	45.923		
	Erario c/IRAP	2.884.180	13.740.497	13.904.161	2.720.517		
	Debiti IRAP per competenze esercizi precedenti	-	-	-	-		
	Altri debiti v/Erario	10.556	70.044	35.930	44.670		
	TOTALE DEBITI TRIBUTARI	9.223.922	63.129.488	63.561.422	8.791.988		
PDA330	DEBITI V/ISTITUTI PREVIDENZIALI, ASSISTENZIALI E SICUREZZA SOCIALE:	10.594.312	67.278.411	67.396.277	10.476.446		
PDA340	DEBITI V/ALTRI:						
PDA360	Debiti v/altri finanziatori	-	-	-	-		
PDA360	Debiti v/dipendenti	12.552.877	158.217.548	159.870.424	10.900.001		
PDA370	Debiti v/gestioni liquidatorie	-	-	-	-		
PDA380	Altri debiti diversi:	10.907.702	142.933.129	141.933.595	11.907.235		
	Debiti v/Medici di Assist. San. di Base	3.392.073	34.400.181	34.437.483	3.354.772		
	Debiti v/Medici di Guardia medica	437.347	4.567.630	4.585.876	419.101		
	Debiti v/Medici 118	320.842	4.009.789	4.003.879	326.751		
	Debiti v/Farmacie Convenzionate	2.762.691	72.819.545	72.089.304	3.492.932		
	Debiti v/Medici Specialisti int. convenzionati	37.864	5.413.177	5.427.310	23.730		
	Debiti V/Medici di medicina dei servizi	-	79.008	77.998	1.010		
	Debiti v/Altre categorie convenz.	111.709	10.631.848	8.698.434	2.045.123		
	Debiti v/personale S.I.S.H.	-	-	-	-		
	Depositi cauzionali	8.721	530.101	529.138	9.683		
	Debiti v/Sindacati	1.353.911	6.609.456	6.474.250	1.489.118		
	Debiti per rimb. e/o sussidi agli assistiti	-	-	-	-		
	Debiti v/istituti assicurativi	-	-	-	-		
	Debiti v/Allevatori	-	-	-	-		
	Debiti v/Borsisti	-	-	-	-		
	Debiti per cessioni, rate ed assicurazioni	-	-	-	-		
	Somme a disposizione per c/terzi	-	-	-	-		
	Altri debiti diversi	622.942	5.672.411	5.609.923	685.430		
	Debiti per rincassi di mandati da nemettere	-	-	-	-		
	Debiti v/Amministratori	-	-	-	-		
	Debiti v/Collegio Sindacale	-	-	-	-		
	Debiti verso erogatori (privati accreditati e convenzionati) di prestazioni sanitarie	1.859.602	1.859.602	-	-		
	Fatture da ricevere da altri	-	59.585	-	59.585		
	TOTALE DEBITI V/ALTRI	23.460.578	301.150.678	301.804.019	22.807.237	59.585	-

Tab. 42 – Consistenza e movimentazioni dei debiti

CODICE MOD. SP	DEBITI	DEBITI PER ANNO DI FORMAZIONE							
		2009 e precedenti	2010	2011	2012	2013	Valore della parte in riconciliazione partitario/mastro no	Fatture e note da ricevere	Totale
PDA000	MUTUI PASSIVI								
	DEBITI VISTATO								
PDA020	Debiti v/Stato per mobilità passiva extraregionale								
PDA030	Debiti v/Stato per mobilità passiva internazionale								
PDA040	Acconto quota FSR v/Stato								
PDA050	Debiti v/Stato per restituzione finanziamenti - per ricerca:								
PDA050	Altri debiti v/Stato								
	DEBITI VIREGIONE O PROVINCIA AUTONOMA								
PDA090	Debiti v/Regione o Provincia Autonoma per finanziamenti								
PDA090	Debiti v/Regione o Provincia Autonoma per mobilità passiva intraregionale								
PDA100	Debiti v/Regione o Provincia Autonoma per mobilità passiva extraregionale								
PDA110	Acconto quota FSR da Regione o Provincia Autonoma								
PDA120	Altri debiti v/Regione o Provincia Autonoma								
				13.397	3.495.732	103.255,00	- 238.697,04		3.373.667
PDA130	DEBITI VICOMUN:	98083,34			235.585,87	173.441,04	- 98.482,34		408.628
	DEBITI VIAZIENDE SANITARIE PUBBLICHE DELLA REGIONE								
PDA160	Debiti v/Aziende sanitarie pubbliche della Regione - per quota FSR								
PDA170	Debiti v/Aziende sanitarie pubbliche della Regione - finanziamento sanitario aggiuntivo corrente LEA								
PDA180	Debiti v/Aziende sanitarie pubbliche della Regione - finanziamento sanitario aggiuntivo corrente extra LEA								
PDA190	Debiti v/Aziende sanitarie pubbliche della Regione - mobilità in compensazione								
PDA200	Debiti v/Aziende sanitarie pubbliche della Regione - mobilità non in compensazione								
PDA210	Debiti v/Aziende sanitarie pubbliche della Regione - altre prestazioni	1.000.790				177.031,53	327.518		1.505.339
PDA220	Debiti v/Aziende Sanitarie pubbliche fuori Regione								
PDA230	Debiti v/Aziende sanitarie pubbliche della Regione per versamenti di patrimonio netto								
	TOTALE DEBITI VIAZIENDE SANITARIE PUBBLICHE								
	DEBITI V/SOCIETA' PARTECIPATE E/O ENTI DIPENDENTI								
PDA250	Debiti v/enti regionali:								
PDA260	Debiti v/sperimentazioni gestionali:								
PDA270	Debiti v/altre partecipate:								
	DEBITI VIFORNITORI:								
PDA290	Debiti verso erogatori (privati accreditati e convenzionati) di prestazioni sanitarie					90.136,33			90.136
- PDA300	Note Credito da ricevere							13.495.936	13.495.936
PDA300	Debiti verso altri fornitori	37.715.058	4.409.978	4.654.451	12.670.248	77.327.180	- 4.481.120		132.325.794
PDA310	DEBITI V/ISTITUTO TESORIERE								
PDA320	DEBITI TRIBUTARI:					8.791.987,90			8.791.988
PDA330	DEBITI V/ISTITUTI PREVIDENZIALI, ASSISTENZIALI E SICUREZZA SOCIALE:		68.242	163.075	168.701	9.311.325	765.104		10.476.446
PDA340	DEBITI V/ALTRI:								
PDA350	Debiti v/altri finanziatori								
PDA360	Debiti v/dipendenti	128.444	644.093	1.323.357	1.191.726	6.943.414	668.965		10.909.001
PDA370	Debiti v/gestioni liquidatorie								
PDA380	Altri debiti diversi:	2.537.202	27.166	446.566	45.724	10.554.566	- 1.706.202		11.905.042
	TOTALE	41.479.577	5.151.409	6.632.857	17.609.731	113.474.369	- 4.762.914	13.495.936	165.289.126

Tab. 43 - Dettaglio dei debiti per anno di formazione

CODICE MOD. SP	DEBITI	DEBITI PER SCADENZA		
		Entro 12 mesi	Tra 1 e 5 anni	Oltre 5anni
PDA000	MUTUI PASSIVI			
	DEBITI V/STATO			
PDA020	Debiti v/Stato per mobilità passiva extraregionale			
PDA030	Debiti v/Stato per mobilità passiva internazionale			
PDA040	Accanto quota FSR v/Stato			
PDA050	Debiti v/Stato per restituzione finanziamenti - per ricerca			
PDA060	Altri debiti v/Stato			
	DEBITI V/REGIONE O PROVINCIA AUTONOMA			
PDA080	Debiti v/Regione o Provincia Autonoma per finanziamenti			
PDA090	Debiti v/Regione o Provincia Autonoma per mobilità passiva intraregionale			
PDA100	Debiti v/Regione o Provincia Autonoma per mobilità passiva extraregionale			
PDA110	Accanto quota FSR da Regione o Provincia Autonoma			
PDA120	Altri debiti v/Regione o Provincia Autonoma			
	TOTALE DEBITI VIAZIENDE SANITARIE PUBBLICHE	3.373.687		
		3.373.687		
PDA130	DEBITI VICOMUNI:	408.628		
	DEBITI VIAZIENDE SANITARIE PUBBLICHE DELLA REGIONE			
PDA160	Debiti v/Aziende sanitarie pubbliche della Regione - per quota FSR			
PDA170	Debiti v/Aziende sanitarie pubbliche della Regione - finanziamento sanitario aggluntivo corrente LEA			
PDA180	Debiti v/Aziende sanitarie pubbliche della Regione - finanziamento sanitario aggluntivo corrente extra LEA			
PDA190	Debiti v/Aziende sanitarie pubbliche della Regione - mobilità in compensazione			
PDA200	Debiti v/Aziende sanitarie pubbliche della Regione - mobilità non in compensazione			
PDA210	Debiti v/Aziende sanitarie pubbliche della Regione - altre prestazioni	1.505.339		
PDA220	Debiti v/Aziende Sanitarie pubbliche fuori Regione	3.721		
PDA230	Debiti v/Aziende sanitarie pubbliche della Regione per versamenti c/patrimonio netto			
	TOTALE DEBITI VIAZIENDE SANITARIE PUBBLICHE	1.509.060		
	DEBITI V/SOCIETA' PARTECIPATE E/O ENTI DIPENDENTI			
PDA260	Debiti v/enti regionali:			
PDA260	Debiti v/sperimentazioni gestionali:			
PDA270	Debiti v/altre partecipate:			
	DEBITI V/FORNITORI:			
PDA290	Debiti verso erogatori (privati accreditati e convenzionati) di prestazioni sanitarie	90.136		
PDA300	Debiti verso altri fornitori	118.919.994		
PDA310	DEBITI V/ISTITUTO TESORIERE			

CODICE MOD. SP	DEBITI	DEBITI PER SCADENZA		
		Entro 12 mesi	Tra 1 e 5 anni	Oltre 5 anni
PDA320	DEBITI TRIBUTARI:			
	Erario c/RES			
	Debiti per ritenute IRPEF COD 1001	148.428		
	Debiti per ritenute IRPEF COD 1002	5.080.214		
	Debiti per ritenute IRPEF COD 1004	5.323		
	Debiti per ritenute IRPEF COD 1012	-		
	Debiti per ritenute IRPEF lavoratori autonomi	-		
	Debiti IRPEF cod. TRIBUTO 4730	664.983		
	Debiti IRPEF cod. TRIBUTO 4731	-		
	Addizionale Comunale IRPEF	-		
	Addizionale Regionale IRPEF	22.513		
	Interessi IRPEF 730	59.417		
	Sovrattassa IRPEF 730	-		
	Erario c/IVA	-		
	Erario c/IRAP	45.923		
	Debiti IRAP per competenza esercizi precedenti	2.720.517		
	Altri debiti v/Erario	-		
	TOTALE DEBITI TRIBUTARI	44.670		
		8.791.988		
PDA330	DEBITI VISTITUTI PREVIDENZIALI, ASSISTENZIALI E SICUREZZA SOCIALE:	10.476.446		
PDA340	DEBITI VIALTRI:			
PDA360	Debiti v/altri finanziatori	-		
PDA369	Debiti v/dipendenti	10.900.001		
PDA370	Debiti v/gestioni liquidatorie	-		
PDA380	Altri debiti diversi:			
	Debiti v/Medici di Assist. San. di Base	11.907.235		
	Debiti v/Medici di Guardia medica	3.354.772		
	Debiti v/Medici 118	419.101		
	Debiti v/Farmacie Convenzionate	326.751		
	Debiti v/Medici Specialisti int. convenzionati	3.492.932		
	Debiti v/Medici di medicina dei servizi	23.730		
	Debiti v/Altre categorie convenz.	1.010		
	Debiti v/personale S.I.S.H.	2.045.123		
	Depositi cauzionali	-		
	Debiti v/Sindacati	9.683		
	Altri debiti diversi	1.489.118		
	Fatture da ricevere da altri	685.430		
	TOTALE DEBITI VIALTRI	59.585		
		22.807.237		

Tab. 44 – Dettaglio dei debiti per scadenza

Tab. 45 – Dettaglio mutui

DETTAGLIO MUTUI	Destinazione	Soggetto erogatore	Riferimenti delibera di autorizzazione regionale	Importo iniziale	Scadenza	Debito residuo	Tasso di interesse	Garanzie reali
TOTALE MUTUI								

Tab. 46 – Dettaglio debiti intraregionali per mobilità (in compensazione e non) e per altre prestazioni

DETTAGLIO DEBITI INTRAREGIONALI PER SINGOLA AZIENDA	Mobilità in compensazione	Mobilità non in compensazione	Altre prestazioni
ASL BARI			32.353
ASL BAT			26.062
ASL FOGGIA			-
ASL LECCE			38.958
ASL TARANTO			6.332
E.E. MIULLI			-
OO.RR.FOGGIA			-
POLICLINICO DI BARI			73.326
TOTALE	-	-	177.032

DB01 – Transazioni

DB01 – SI	<p>Nel corso dell'esercizio sono state onorate n. 57 transazioni con i fornitori per un importo di transazione complessivo pari ad € 13.454.510.40 ed uno storno di interessi di mora per € 307.202,83.</p> <p>Sempre nel corso dell'anno 2013 è stata conclusa una transazione con la società Farmafactoring che prevede, a fronte del pagamento della sorte capitale entro i primi mesi dell'anno 2014, lo storno di interessi moratori maturandi e maturati per € 1.274.864,16.</p>
------------------	--

Altre informazioni relative a debiti.

Informazione	Caso presente in azienda?		Se sì, illustrare
DB02 - Altro. Esistono altre informazioni che si ritiene necessario fornire per soddisfare la regola generale secondo cui "Se le informazioni richieste da specifiche disposizioni di legge non sono sufficienti a dare una rappresentazione veritiera e corretta, si devono fornire le informazioni complementari necessarie allo scopo" (art 2423 cc)?	NO		

60

15. Ratei e risconti passivi

CODICE MOD. CE	RATEI PASSIVI	Importo	di cui oltre 12 mesi
PEA010	E.I.1) Ratei passivi	-	-
PEA020	E.I.2) Ratei passivi v/Aziende sanitarie pubbliche della Regione	-	-
	TOTALE	-	-

Tab. 47 – Ratei passivi – Dettaglio a livello di costo (codice CE)

CODICE MOD. CE	RISCONTI PASSIVI	Importo	di cui oltre 12 mesi
PEA040	E.II.1) Risconti passivi	37.802	-
PEA050	E.II.2) Risconti passivi v/Aziende sanitarie pubbliche della Regione	-	-
	TOTALE	37.802	-

Tab. 48 – Risconti passivi – Dettaglio a livello di ricavo (codice CE)

I risconti si riferiscono alla quota parte di fitti commerciali non di competenza dell'esercizio 2013.

Altre informazioni relative a ratei e risconti passivi.

Informazione	Caso presente in azienda?	Se sì, illustrare
RP01 – Altro. Esistono altre informazioni che si ritiene necessario fornire per soddisfare la regola generale secondo cui "Se le informazioni richieste da specifiche disposizioni di legge non sono sufficienti a dare una rappresentazione veritiera e corretta, si devono fornire le informazioni complementari necessarie allo scopo" (art 2423 cc)?	NO	

16. Conti d'ordine

CODICE MOD. SP	CONTI D'ORDINE	Valore iniziale	Incrementi	Decrementi	Valore finale
PFA000	F.1) CANONI DI LEASING ANCORA DA PAGARE	2.177.945	-	736.712	1.441.233
PFA010	F.2) DEPOSITI CAUZIONALI	-	-	-	-
PFA020	F.3) BENI IN COMODATO	-	3.000	-	3.000
PFA030	F.4) ALTRI CONTI D'ORDINE	-	181.575	-	181.575
	<i>Canoni di leasing a scadere</i>				
	<i>Depositi cauzionali</i>				
	<i>Beni di terzi presso l'Azienda</i>				
	<i>Beni dell'Azienda presso l'Azienda</i>		181.575		
	<i>Garanzie prestate (fidejussioni, avalli, altre garanzie personali e reali)</i>				
	<i>Garanzie ricevute (fidejussioni, avalli, altre garanzie personali e reali)</i>				
	<i>Beni in contenzioso</i>				
	<i>Altri impegni assunti</i>				
	<i>Totale</i>	2.177.945	366.149	736.712	1.625.808

Tab. 49 – Dettagli e movimentazioni dei conti d'ordine

Altre informazioni relative a conti d'ordine.

Informazione	Caso presente in azienda?		Se sì, illustrare
CO01. Sono state attivate operazioni di project finance?	NO		
CO02. Esistono beni dell'Azienda presso terzi (in deposito, in pegno o in comodato)?		SI	Trattasi di attrezzature sanitarie in comodato d'uso gratuito agli assistiti.
CO03 – Altro. Esistono altre informazioni che si ritiene necessario fornire per soddisfare la regola generale secondo cui "Se le informazioni richieste da specifiche disposizioni di legge non sono sufficienti a dare una rappresentazione veritiera e corretta, si devono fornire le informazioni complementari necessarie allo scopo" (art 2423 cc)?	NO		

17. Contributi in conto esercizio

CODICE MOD. CE	CONTRIBUTI IN C/ESERCIZIO	Quota capitolaria	Funzioni	Altro	Note
AA0030	Contributi da Regione o Prov. Aut. per quota F.S. regionale indistinto	622.063.331		5.619.964	
AA0080	Contributi da Regione o Prov. Aut. (extra fondo) - Risorse aggiuntive da bilancio regionale a titolo di copertura LEA			2.166.427	
AA0090	Contributi da Regione o Prov. Aut. (extra fondo) - Risorse aggiuntive da bilancio regionale a titolo di copertura extra LEA				

Tab. 50 - Dettagli contributi in conto esercizio

CODICE MOD. CE	DETTAGLIO CONTRIBUTI IN C/ESERCIZIO	Alto	Data	Oggetto	Importo assegnato	Importo utilizzato	Codice conto
AA0020	DA REGIONE O P.A. PER QUOTA F.S. REGIONALE						
AA0030	Quota F.S. regionale - Indistinto	D.G.R. n. 751	17/04/2014	Quota base pesata	571.844.070	571.844.070	7611000005
AA0030	Quota F.S. regionale - Indistinto	D.G.R. n. 751	17/04/2014	Requilibrio	40.719.251	40.719.251	
AA0030	Quota F.S. regionale - Indistinto	D.G.R. n. 751	17/04/2014	Contributo di esercizio (e per la copertura delle intercompany preesiste)	9.500.000	9.500.000	
AA0030	Polenzamento CSM				181.608	181.608	
AA0030	Polenzamento NPIA (neurospichiatria infantile)				169.471	169.471	
AA0030	Finanz. Categoria non autosufficienti			Regolamento Regionale n. 1/1997 e n. 4/2007	4.875.139	4.875.139	
AA0030	Finanziamento Vaccini HPV				393.745	393.745	
AA0040	Finanziamenti AIDS	D.G.R. n. 751	17/04/2014		104.988	104.988	
AA0040	Finanziamento Esclusività	D.G.R. n. 751	17/04/2014		171.520	171.520	
AA0040	Finanziamento Extracomunitari	D.G.R. n. 751	17/04/2014		456.634	456.634	
AA0040	Finanziamento Obiettivi di Piano	D.G.R. n. 751	17/04/2014		10.725.112	10.725.112	
AA0040	Finanziamento Assistenza Domiciliare				-	-	
AA0040	Finanziamenti Medici Borsisti	D.G.R. n. 751	17/04/2014		309.189	309.189	
AA0040	Contributi per gli Hanseniani	D.G.R. n. 751	17/04/2014		16.068	16.068	
AA0040	Assegnazioni per conv. ass. san. Ist. Penitenziari	D.G.R. n. 751	17/04/2014		1.018.545	1.018.545	
AA0040	Contributi prog. Curare riab. lav. cont. L.662/96				-	-	
AA0040	Finanz. x prog. screening prev. tum. femminile				-	-	
AA0040	Contributi per prog. Farmacovigilanza				-	-	
AA0060	EXTRA FONDO:						
AA0070	Contributi da Regione o Prov. Aut. (extra fondo) vincolati:						
	Sussidi per Infermi di Merito				167.550	167.550	
	Rimborsi Spese per Trapianti				176.201	176.201	
	Assegn. per funz. non tacit. non ricomp. nel FSR				89.826	89.826	
	Assegn. per altri progr. e prog. non ricomp. nel FSR				199.084	199.084	
	Assegno di cum SLA				1.133.236	-	
	Contributi ABA				42.253	35.893	
AA0080	Contributo per AIR Medici MMG, PLS, MCA, 118	D.G.R. n. 751	17/04/2014		2.166.427	2.166.427	
AA0160	Contributi da altri soggetti pubblici (extra fondo) L.210/92:				3.767.709	3.767.709	
AA0170	Contributi da altri soggetti pubblici (extra fondo) altro:						
	Contrib. da altri enti dello Stato				-	-	
	Contrib. diretti dall'Unione Europea				14.815	14.815	
	Contrib. in c/eserc. da Comuni				103.163	78.804	
	Contrib. in c/eserc. da Provincia				-	-	
	Contrib. in c/eserc. da altri Enti				168.602	117.915	
	PER RICERCA:						
AA0230	CONTRIBUTI DA PRIVATI:						
	CONTRIBUTI IN C/ESERCIZIO DA ENTI PRIVATI				152.177	152.177	
	TOTALE CONTRIBUTI IN C/ESERCIZIO				648.666.405	647.451.751	

Tab. 51 - Informativa contributi in conto esercizio

CODICE MOD. CE	DETTAGLIO RETTIFICA CONTRIBUTI C/ESERCIZIO PER DESTINAZIONE AD INVESTIMENTI			
		Contributo assegnato	Quota destinata ad investimenti	Incidenza %
AA0020	Contributi in c/esercizio da Regione o P.A. per quota F.S. regionale			
AA0060	Contributi in c/esercizio da Regione o P.A. extra fondo			
AA0110	Contributi in c/esercizio da aziende sanitarie pubbliche (extra fondo)			
AA0180	Contributi in c/esercizio per ricerca			
AA0230	Contributi in c/esercizio da privati			
	Totale			

Tab. 52 – Dettaglio rettifica contributi in conto esercizio per destinazione ad investimenti

Altre informazioni relative a contributi in conto esercizio.

Informazione	Caso presente in azienda?		Se sì, illustrare
CT01. Sono state rilevate significative variazioni rispetto all'esercizio precedente?		SI	Si è registrato un aumento nel 2013 dei contributi in conto esercizio per un effetto delle maggiori assegnazioni ricevute dalla Regione Puglia con D.G.R. n. 751 del 17.04.2014 ad oggetto "Documento di Indirizzo Economico Funzionale del Sistema Sanitario Regionale. Ripartizione definitiva anno 2013".

64

18. Proventi e ricavi diversi

CODICE MOD. CE	DETTAGLIO RICAVI PER PRESTAZIONI SANITARIE IN MOBILITA'	ASL Bari Andria Trani	ASL Bari	ASL Lecce	ASL Taranto	Ospedali Riuniti di Foggia	Policlinico di Bari	Altre Aziende	TOTALE
	RICAVI DA MOBILITA' SANITARIA INFRAREGIONALE (A)								35.841.880
AA0350	Prestazioni di ricovero								23.950.627
AA0360	Prestazioni di specialistica ambulatoriale								4.194.719
AA0370	Prestazioni di psichiatria residenziale e semiresidenziale								4.071.664
AA0380	Prestazioni di File F								1.847.144
AA0390	Prestazioni servizi MMG, PLS, Cortin, assistenziale								54.956
AA0400	Prestazioni servizi farmaceutica convenzionata								59.751
AA0410	Prestazioni termali								1.252.789
AA0420	Prestazioni trasporto ambulanze ed elisoccorso								-
AA0430	Altre prestazioni sanitarie e socio-sanitarie								-
	RICAVI DA MOBILITA' SANITARIA EXTRAREGIONALE (B)								3.133.294
AA0450	Prestazioni di ricovero								2.225.056
AA0470	Prestazioni di specialistica ambulatoriale								172.688
AA0480	Prestazioni di psichiatria residenziale e semiresidenziale								-
AA0490	Prestazioni di File F								62.047
AA0500	Prestazioni servizi MMG, PLS, Cortin, assistenziale								80.175
AA0510	Prestazioni servizi farmaceutica convenzionata								68.568
AA0520	Prestazioni termali								434.150
AA0530	Prestazioni trasporto ambulanze ed elisoccorso								-
AA0540	Altre prestazioni sanitarie e socio-sanitarie								-
AA0550	Ricavi per cessione di emocomponenti e cellule staminali								-
AA0560	Ricavi per differenziale tariffe TUC								-
	TOTALE RICAVI DA MOBILITA' (A+B)								38.975.174
	RICAVI PER PRESTAZIONI OGGETTO DI FATTURAZIONE DIRETTA INFRAREGIONALE (C)								
AA0430	A.4.A.1.9) Altre prestazioni sanitarie e socio-sanitarie a rilevanza sanitaria		897	3.175	622	-	39.951		44.645
AA0720	A.4.D.5) Ricavi per prestazioni sanitarie intramoenia - Consulenze (ex art. 55 c. 1 lett. c), d) ed ex art. 57-58) (Aziende sanitarie pubbliche della Regione)		2.917	8.555	-	-	-		11.482
AA0740	A.4.D.7) Ricavi per prestazioni sanitarie intramoenia - Altro (Aziende sanitarie pubbliche della Regione)		-	-	-	-	-		-
AA0810	A.5.C.1) Rimborso degli oneri stipendiali del personale dipendente dell'azienda in posizione di comando presso Aziende sanitarie pubbliche della Regione		-	-	-	-	-		-
AA0820	A.5.C.2) Rimborso per acquisto beni da parte di Aziende sanitarie pubbliche della Regione		-	-	-	-	-		-
AA0830	A.5.C.3) Altri concorsi, recuperi e rimborsi da parte di Aziende sanitarie pubbliche della Regione		-	-	-	-	-		-
EA0060	E.1.B.2.1) Sopravvenienze attive v/Aziende sanitarie pubbliche della Regione		-	-	-	-	-		-
EA0160	E.1.B.3.1) Insussistenze attive v/Aziende sanitarie pubbliche della Regione	8.066	441.935	607.837	10.560	4.255	1.676.119		2.748.793
	TOTALE RICAVI PER PRESTAZIONI OGGETTO DI FATTURAZIONE DIRETTA INFRAREGIONALE (C)	8.066	445.749	619.577			1.716.070		2.804.920
	RICAVI PER PREST. OGGETTO DI FATTUR. DIRETTA EXTRAREGIONALE e ALTRO (D)								
AA0430	A.4.A.1.9) Altre prestazioni sanitarie e socio-sanitarie a rilevanza sanitaria							37.297	37.297
AA0720	A.4.D.5) Ricavi per prestazioni sanitarie intramoenia - Consulenze (ex art. 55 c. 1 lett. c), d) ed ex art. 57-58) (Aziende sanitarie pubbliche della Regione)								-
	TOTALE RICAVI PER PREST. OGGETTO DI FATTUR. DIRETTA EXTRAREGIONALE e ALTRO (D)							37.297	37.297
	TOTALE RICAVI PER PREST. OGGETTO DI FATTURAZ. DIRETTA (C+D)	8.066	445.749	619.577			1.716.070	37.297	2.842.217
	TOTALE RICAVI AZIENDE REGIONE (A+C)	8.066	445.749	619.577			1.716.070		38.646.800
	TOTALE RICAVI AZIENDE EXTRA REGIONE (B+D)							37.297	3.170.591
	TOTALE RICAVI AZIENDE SANITARIE PUBBLICHE (A+B+C+D)	8.066	445.749	619.577			1.716.070	37.297	41.817.391

Tab. 53 - Dettaglio ricavi per prestazioni sanitarie in mobilità

CODICE MOD. CE	PRESTAZIONI SANITARIE EROGATE IN REGIME DI INTRAMOENIA	Valore CE	Valore CE	Variazioni	Variazioni
		al 31/12/2013	al 31/12/2012	importo	%
AA0880	Ricavi per prestazioni sanitarie intramoenia - Area ospedaliera	189.750	174.952	14.798	8
AA0690	Ricavi per prestazioni sanitarie intramoenia - Area specialistica	2.936.511	3.413.686	- 477.175	- 14
AA0700	Ricavi per prestazioni sanitarie intramoenia - Area sanità pubblica	18.884	22.324	- 3.440	- 15
AA0730	Ricavi per prestazioni sanitarie intramoenia - Altro	-	-	-	
AA0740	Ricavi per prestazioni sanitarie intramoenia - Altro (Aziende sanitarie pubbliche della Regione)	-	-	-	
	TOTALE RICAVI INTRAMOENIA	3.145.145	3.610.962	- 465.817	- 13
BA1210	Compartecipazione al personale per att. libero professionale intramoenia - Area ospedaliera	-	-	-	
BA1220	Compartecipazione al personale per att. libero professionale intramoenia - Area specialistica	2.218.601	2.823.549	- 604.948	- 21
BA1230	Compartecipazione al personale per att. libero professionale intramoenia - Area sanità pubblica	-	-	-	
BA1240	Compartecipazione al personale per att. libero professionale intramoenia - Consulenze (ex art. 55 c.1 lett. c), d) ed ex Art. 57-58)	484.107	-	484.107	100
BA1260	Compartecipazione al personale per att. libero professionale intramoenia - Altro	-	84.083	- 84.083	- 100
BA1270	Compartecipazione al personale per att. libero professionale intramoenia - Altro (Aziende sanitarie pubbliche della Regione)	3.113	-	3.113	100
	TOTALE QUOTE RETROCESSE AL PERSONALE (ESCLUSO IRAP)	2.705.821	2.907.632	- 201.811	- 7
	Indennità di esclusività medica per attività di libera professione				
	IRAP relativa ad attività di libera professione (intramoenia)	229.995	247.149	- 17.154	- 7
	Costi diretti aziendali				
	Costi generali aziendali				
	Fondo di perequazione				
	TOTALE ALTRI COSTI INTRAMOENIA	229.995	247.149		#DIV/0!

Tab. 54 – Dettaglio ricavi e costi per prestazioni sanitarie erogate in regime di intramoenia

Si precisa che l'indennità per esclusività medica per l'anno 2012 è stato pari ad € 7.959.973 mentre per l'anno 2013 è stato pari ad € 6.460.341.

Si evidenzia inoltre che con delibera n. 1393 del 2012 (parzialmente modificata con delibera n. 1970 del 26.11.2012) l'ASL BR ha rideterminato il valore della quota delle tariffe a favore dell'ASL BR aumentandola della misura del 30% per tutte le tipologie di prestazioni (vedasi anche il successivo paragrafo B.2.A.13 Compartecipazione al personale per att. libero-professionale intramoenia).

CODICE MOD. CE	PRESTAZIONI SANITARIE EROGATE IN REGIME DI INTRAMOENIA ex art. 55 c.1 lett. c), d) ed ex art. 57-58	Valore CE	Valore CE	Variazioni	Variazioni
		al 31/12/2013	al 31/12/2012	importo	%
AA0710	Ricavi per prestazioni sanitarie intramoenia - Consulenze (ex art. 55 c.1 lett. c), d) ed ex art. 57-58)	459.618	442.414	17.204	4
AA0720	Ricavi per prestazioni sanitarie intramoenia - Consulenze (ex art. 55 c.1 lett. c), d) ed ex art. 57-58) (Aziende sanitarie pubbliche della Regione)	13.482	350	13.132	3.752
	TOTALE RICAVI	473.100	442.764	30.336	7
BA1250	B.2.A.13.5) Compartecipazione al personale per ALPI - Consulenze (ex art. 55 c.1 lett. c), d) ed ex Art. 57-58) (Aziende sanitarie pubbliche della Regione)	15.876	420.294	- 404.418	- 96
	TOTALE QUOTE RETROCESSE AL PERSONALE	15.876	420.294	- 404.418	- 96

Tab. 55.a – Dettaglio ricavi e costi per prestazioni sanitarie erogate in regime di intramoenia ex art. 55 c.1 lett. c), d) ed ex art. 57-58

DETTAGLIO RIMBORSI DA AZIENDE SANITARIE PUBBLICHE DELLA REGIONE PER ACQUISTI DI BENI	ASL BARI	ASL Bari Andria Trani	ASL LECCE	POLICLINICO DI BARI	TOTALE
Prodotti farmaceutici ed emoderivati:					
Medicinali con AIC, ad eccezione di vaccini ed emoderivati di produzione regionale					
Medicinali senza AIC					
Emoderivati di produzione regionale	14.147	576	2.537	22.174	39.434
Sangue ed emocomponenti					
Dispositivi medici:					
Dispositivi medici					
Dispositivi medici implantabili attivi					
Dispositivi medico diagnostici in vitro (IVD)					
Prodotti dietetici					
Materiali per la profilassi (vaccini)					
Prodotti chimici					
Materiali e prodotti per uso veterinario					
Altri beni e prodotti sanitari:					
Prodotti alimentari					
Materiali di guardaroba, di pulizia e di convivenza in genere					
Combustibili, carburanti e lubrificanti					
Supporti informatici e cancelleria					
Materiale per la manutenzione					
Altri beni e prodotti non sanitari:					
TOTALE	14.147	576	2.537	22.174	39.434

Tab. 56 – Dettaglio rimborsi da aziende sanitarie pubbliche della Regione per acquisti di beni

CODICE MOD. CE		A	B	C	
		Valore CE al 31/12/2013	Valore CE al 31/12/2012	Variazioni importo	Variazioni %
AA0320	A.4) Ricavi per prestazioni sanitarie e sociosanitarie a rilevanza sanitaria				
AA0330	A.4.A) Ricavi per prestazioni sanitarie e sociosanitarie a rilevanza sanitaria erogate a soggetti pubblici	39.157.023	39.399.735	- 242.712	- 0,6
AA0610	A.4.B) Ricavi per prestazioni sanitarie e sociosanitarie a rilevanza sanitaria erogate da privati residenti Extraregione in compensazione (mobilità attiva)	8.300	-	8.300	100,0
AA0660	A.4.C) Ricavi per prestazioni sanitarie e sociosanitarie a rilevanza sanitaria erogate a privati	1.568.219	1.837.388	- 269.169	- 14,6
AA0670	A.4.D) Ricavi per prestazioni sanitarie erogate in regime di intramoenia	3.618.245	4.053.726	- 435.481	- 10,7
	Totale	44.351.788	45.290.849	- 939.061	- 2,1

Tab. 57.c – Tabella Ricavi per prestazioni sanitarie e sociosanitarie a rilevanza sanitaria

La voce è determinata prevalentemente dai valori di mobilità sanitaria attiva già analizzati nella tabella 53.

La voce A.4.C) – Ricavi per prestazioni sanitarie e sociosanitarie a rilevanza sanitaria erogate a privati è composta prevalentemente dai ricavi derivanti dalle prestazioni per attività di igiene e sanità pubblica, dai proventi derivanti dalle ispezioni e controlli sanitari ufficiali ex D.Lgs n. 194/2008 effettuati dal Dipartimento di Prevenzione dell'ASL BR. La macrovoce è alimentata altresì dai ricavi per sperimentazioni cliniche e da altri ricavi e proventi.

CODICE MOD. CE		A	B	C	
		Valore CE al 31/12/2013	Valore CE al 31/12/2012	Variazioni importo	Variazioni %
AA0750	A.5) Concorsi, recuperi e rimborsi				
AA0760	A.5.A) Rimborsi assicurativi	-	-	-	-
AA0770	A.5.B) Concorsi, recuperi e rimborsi da Regione	-	-	-	-
AA0800	A.5.C) Concorsi, recuperi e rimborsi da Aziende sanitarie pubbliche della Regione	7.439	90.424	- 82.985	- 91,8
AA0840	A.5.D) Concorsi, recuperi e rimborsi da altri soggetti pubblici	274.076	324.276	- 50.200	- 15,6
AA0880	A.5.E) Concorsi, recuperi e rimborsi da privati	5.865.862	3.585.277	2.280.585	63,6
	Totale	6.147.377	3.999.977	2.147.400	53,7

Tab. 58 – Tabella Concorsi, recuperi e rimborsi

I ricavi registrati in tale voce si riferiscono principalmente al rimborso per gli oneri sostenuti dall'ASL BR per il personale in comando presso altri enti pubblici e dai ricavi per recuperi per indennità INAIL inabilità temporanea. La variabilità di tale ultima voce è legata alla natura non ricorrente di questa tipologia di proventi.

CODICE MOD. CE		A	B	C	
		Valore CE al 31/12/2013	Valore CE al 31/12/2012	Variazioni importo	Variazioni %
AA0940	A.6) Compartecipazione alla spesa per prestazioni sanitarie (Ticket)				
AA0950	A.6.A) Compartecipazione alla spesa per prestazioni sanitarie - Ticket sulle prestazioni di specialistica ambulatoriale	5.585.069	5.474.376	110.693	2,0
AA0960	A.6.B) Compartecipazione alla spesa per prestazioni sanitarie - Ticket sul pronto soccorso	19.995	86.463	- 66.468	- 76,9
AA0970	A.6.C) Compartecipazione alla spesa per prestazioni sanitarie (Ticket) - Altro	-	482.412	- 482.412	- 100,0
	Totale	5.605.064	6.043.251	- 438.187	- 7,3

Tab. 59 – Tabella Compartecipazione alla spesa per prestazioni sanitarie (Ticket)

CODICE MOD. CE		A	B	C	
		Valore CE al 31/12/2013	Valore CE al 31/12/2012	Variazioni importo	Variazioni %
AA0980	A.7) Quota contributi c/capitale imputata all'esercizio				
AA0990	A.7.A) Quota imputata all'esercizio dei finanziamenti per investimenti dallo Stato	-	-	-	-
AA1000	A.7.B) Quota imputata all'esercizio dei finanziamenti per investimenti da Regione	6.448.615	6.158.818	289.797	4,7
AA1010	A.7.C) Quota imputata all'esercizio dei finanziamenti per beni di prima dotazione	-	-	-	-
AA1020	A.7.D) Quota imputata all'esercizio dei contributi in c/ esercizio FSR destinati ad investimenti	260.627	-	260.627	100,0
AA1030	A.7.E) Quota imputata all'esercizio degli altri contributi in c/ esercizio destinati ad investimenti	-	-	-	-
AA1040	A.7.F) Quota imputata all'esercizio di altre poste del patrimonio netto	-	-	-	-
	Totale	6.709.242	6.158.818	260.627	4,2

Tab. 55.f – Tabella Quota contributi c/capitale imputata all'esercizio

La macrovoce si riferisce ai ricavi per la sterilizzazione degli ammortamenti. Gli ammortamenti sterilizzati sono quelli relativi agli acquisti di beni durevoli effettuati con finanziamenti, calcolati nel rispetto del d.lgs. 118 del 2011, come specificato nel paragrafo relativo agli ammortamenti

CODICE MOD. CE		A	B	C	
		Valore CE al 31/12/2013	Valore CE al 31/12/2012	Variazioni importo	Variazioni %
AA1060	A.9) Altri ricavi e proventi				
AA1070	A.9.A) Ricavi per prestazioni non sanitarie	965.102	521.596	443.506	85,0
AA1080	A.9.B) Fitti attivi ed altri proventi da attività immobiliari	1.524.905	1.521.184	3.721	0,2
AA1090	A.9.C) Altri proventi diversi	8.793	11.286	- 2.493	- 22,1
	Totale	2.498.801	2.054.066	444.735	21,7

Tab. 55.g – Tabella Altri ricavi e proventi

La voce A.9.A – ricavi per prestazioni non sanitarie - è determinata dai ricavi relativi ai diritti per rilascio di certificati e cartelle cliniche e da altri proventi di natura commerciale determinati prevalentemente dai ricavi derivanti dall'attività della struttura agricola "A. Melli". L'ASL Br è proprietaria di tale struttura agricola per effetto di un vecchio lascito. Tale struttura è costituita per lo più da terreni agricoli, affidati in gestione ad una società specializzata del settore.

La voce A.9.B - Fitti attivi ed altri proventi immobiliari - è composta prevalentemente dal fitto attivo fatturato alla Fondazione S. Raffaele per l'utilizzo della struttura – centro motulesi e neuromotulesi di Ceglie Messapica - di proprietà dell'ASL BR, secondo quanto stabilito dalla vigente convenzione.

Contribuiscono alla formazione dei ricavi di tale voce il valore dei fitti per l'utilizzo della Struttura RSA di Ostuni da parte del Consorzio San Raffaele e dei locali della Palazzina presso l'ex "Di Summa" da parte dell'IRCCS "La Nostra Famiglia" che ha attivato una struttura riabilitativa con posti letto.

60

19. Acquisti di beni

DETTAGLIO ACQUISTI DI BENI SANITARI PER TIPOLOGIA DI DISTRIBUZIONE		Distribuzione		TOTALE
		Diretta	Per conto	
Prodotti farmaceutici ed emoderivati:				
Medicinali con AIC, ad eccezione di vaccini ed emoderivati di produzione regionale				
Medicinali senza AIC		48.881.667		48.881.667
Emoderivati di produzione regionale		76.065		76.065
Prodotti dietetici		3.834.110		3.834.110
TOTALE		15.046		15.046
		52.806.887	-	52.806.887

Tab. 56 – Dettaglio acquisti di beni sanitari per tipologia di distribuzione

CODICE MOD. CE	DETTAGLIO ACQUISTI DI BENI DA AZIENDE SANITARIE PUBBLICHE DELLA REGIONE	ASL BARI	ASL FOGGIA	ASL LECCE	ASL TARANTO	ASL BARI ANDRIA-TRANI	POLICLINICO DI BARI	AZIENDE SANITARIE FUORI REGIONE	AZIENDE PRIVATE	TOTALE
BA0040	Medicinali con AIC, ad eccezione di vaccini ed emoderivati di produzione regionale	-	-	-	-	-	-	-	48.795.172,89	48.795.172,89
BA0050	Medicinali senza AIC	-	-	-	-	-	-	75.191,26	873,24	76.064,50
BA0060	Emoderivati di produzione regionale	6.564,00	-	3.062,00	-	16.389,00	-	-	-	25.915,00
BA0100	Sangue ed emocomponenti da altri soggetti	33.781,62	-	24.796,93	18.566,81	10.112,62	-	-	3.808.115,07	3.834.110,05
BA0220	Dispositivi medici	-	-	-	-	-	6.750,62	279,28	26.508.670,44	26.515.700,34
BA0230	Dispositivi medici impiantabili attivi	-	-	-	-	-	-	-	9.202.243,80	9.202.243,80
BA0240	Dispositivi medico diagnostici in vitro (IVD)	-	-	-	-	-	-	-	-	-
BA0250	Prodotti dietetici	-	-	-	-	-	-	13.951,76	9.992.000,87	10.005.952,63
BA0260	Materiali per la profilassi (vaccini)	-	-	-	-	-	-	-	15.045,54	15.045,54
BA0270	Prodotti chimici	-	-	-	-	-	-	-	2.941.924,14	2.941.924,14
BA0280	Materiali e prodotti per uso veterinario	-	-	-	-	-	-	-	-	-
BA0290	Altri beni e prodotti sanitari	-	-	-	-	-	-	-	62.940,99	62.940,99
BA0320	Prodotti alimentari	-	-	-	-	-	-	-	117.713,05	117.713,05
BA0330	Materiali di guardaroba, di pulizia e di convivenza in genere	-	-	-	-	-	-	-	210.439,17	210.439,17
BA0340	Combustibili, carburanti e lubrificanti	-	-	-	-	-	-	-	240.358,30	240.358,30
BA0350	Supporti informatici e cancelleria	-	-	-	-	-	-	-	465.858,85	465.858,85
BA0360	Materiali per la manutenzione	-	-	-	-	-	-	-	797.854,42	797.854,42
BA0370	Altri beni e prodotti non sanitari:	-	-	-	-	-	-	-	56.073,90	56.073,90
	...	-	-	-	-	-	-	-	163.286,81	163.286,81
	...	-	-	-	-	-	-	-	-	-
	...	-	-	-	-	-	-	-	-	-
	TOTALE	40.345,62	-	27.858,93	18.566,81	26.481,62	6.750,62	89.432,30	103.396.715,10	103.606.151,08

Tab. 57 – Dettaglio acquisti di beni da aziende sanitarie pubbliche


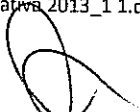
AB01 – Acquisti di beni

AB01 – NO	Ciascuna tipologia di bene, compreso nelle voci relative agli acquisti di beni sanitari e non sanitari, è monitorata attraverso il sistema gestionale del magazzino, che rileva ogni tipologia di movimento, in entrata e in uscita, fatta eccezione per le considerazioni espresse al punto successivo.
AB01 – SI	Alcune tipologie di beni, compresi nelle voci relative agli acquisti di beni sanitari e non sanitari, non sono monitorate attraverso il sistema gestionale del magazzino in quanto l'approvvigionamento non viene effettuato attraverso ordini di magazzino. Rientrano in tale fattispecie gli acquisti effettuati con cassa economale e gli acquisti effettuati in economia ai sensi dell'articolo 125 del D.Lgs. n. 163/2006 e ss.mm.ii. I re-


lativi costi vengono rilevati al momento della registrazione della fattura d'acquisto.

Altre informazioni relative agli acquisti di beni

Informazione	Caso presente in azienda?		Se sì, illustrare
AB02. Sono stati rilevati costi per acquisto di beni da altre Aziende Sanitarie della Regione? Se sì, di quali tipologie di beni si tratta?		SI	Si tratta di acquisto di sacche di sangue presso i Servizi Trasfusionali di altre Aziende.
AB03. Sono state rilevate significative variazioni rispetto all'esercizio precedente?		No	



71



20. Acquisti di servizi

CODICE MOD. CE	DETTAGLIO ACQUISTI DI SERVIZI SANITARI IN MOBILITA'	ASL Bari Andria-Trani	ASL Bari	ASL Lecce	Policlinico di Bari	ASL TARANTO	OSPEDALI RIUNITI	STRUTTURE EXTRA REGIONALI	TOTALE
	COSTI DA MOBILITA' SANITARIA INFRAREGIONALE (A)								
		-	-	-	-	-	-	-	71.971.324
BA0470	Acquisti servizi sanitari per medicina di base								91.754
BA0510	Acquisti servizi sanitari per farmaceutica								544.159
BA0540	Acquisti servizi sanitari per assistenza specialistica ambulatoriale								7.416.555
BA0590	B.2.A.3.5.A) Servizi sanitari per assistenza specialistica da IRCCS privati e Policlinici privati								253.754
BA0600	B.2.A.3.5.B) Servizi sanitari per assistenza specialistica da Ospedali Classificati privati								365.394
BA0650	Acquisti servizi sanitari per assistenza riabilitativa								526.161
BA0710	Acquisti servizi sanitari per assistenza integrativa								-
BA0760	Acquisti servizi sanitari per assistenza protesica								-
BA0810	Acquisti servizi sanitari per assistenza ospedaliera								48.767.182
BA0850	B.2.A.7.4.A) Servizi sanitari per assistenza ospedaliera da IRCCS privati e Policlinici privati								3.576.349
BA0860	B.2.A.7.4.B) Servizi sanitari per assistenza ospedaliera da Ospedali Classificati privati								5.187.784
BA0910	Acquisto prestazioni di psichiatria residenziale e semiresidenziale								-
BA0970	Acquisto prestazioni di distribuzione farmaci File F								4.747.267
BA1000	B.2.A.9.4) - da privato (intra-regionale)								389.513
BA1040	Acquisto prestazioni termali in convenzione								114.452
BA1100	Acquisto prestazioni trasporto sanitario								-
BA1150	Acquisto prestazioni Socio-Sanitarie a rilevanza sanitaria								-
	COSTI DA MOBILITA' SANITARIA EXTRAREGIONALE (B)								
		-	-	-	-	-	-	-	25.940.378
BA0480	Acquisti servizi sanitari per medicina di base								226.563
BA0520	Acquisti servizi sanitari per farmaceutica								365.357
BA0560	Acquisti servizi sanitari per assistenza specialistica ambulatoriale								2.743.608
BA0730	Acquisti servizi sanitari per assistenza integrativa								-
BA0780	Acquisti servizi sanitari per assistenza protesica								1.375
BA0830	Acquisti servizi sanitari per assistenza ospedaliera								21.090.639
BA0990	Acquisto prestazioni di distribuzione farmaci e File F								1.075.578
BA1060	Acquisto prestazioni termali in convenzione								280.600
BA1120	Acquisto prestazioni trasporto sanitario								156.358
	TOTALE COSTI DA MOBILITA' (A+B)	-	-	-	-	-	-	-	97.911.702
	COSTI PER PRESTAZIONI OGGETTO DI FATTURAZIONE DIRETTA INFRAREGIONALE (C)	26.481,62	44.950,63	66.295,98	32.657,42	36.913,75			207.299
	COSTI PER PREST. OGGETTO DI FATTUR. DIRETTA EXTRAREGIONALE (D)							132.384,39	132.384
	TOTALE COSTI PER PREST. OGGETTO DI FATTURAZ. DIRETTA (C+D)	26.482	44.951	66.296	32.657	36.914	-	132.384	339.684
	TOTALE COSTI AZIENDE REGIONE (A+C)	26.482	44.951	66.296	32.657	36.914	-	-	72.178.623
	TOTALE COSTI AZIENDE EXTRA REGIONE (B+D)	-	-	-	-	-	-	132.384	26.072.763
	TOTALE COSTI AZIENDE SANITARIE PUBBLICHE (A+B+C+D)	26.482	44.951	66.296	32.657	36.914	-	132.384	98.251.386

Tab. 58 - Dettaglio acquisti di servizi sanitari in mobilità

72

CODICE MOD. CE	DETTAGLIO ACQUISTI DI SERVIZI SANITARI	Valore CE al 31/12/2013	Valore CE al 31/12/2012	Variazioni Importo	Variazioni %
	ACQUISTI DI SERVIZI SANITARI - MEDICINA DI BASE				
BA0420	- da convenzione	47.229.649	47.402.183	232.534	0,5
BA0430	Costi per assistenza MMG	46.911.032	47.204.986	373.954	0,8
BA0440	Costi per assistenza PLS	29.432.620	29.710.564	285.935	1,0
BA0450	Costi per assistenza Continuità assistenziale	7.665.736	7.682.794	17.059	0,2
BA0460	Altro (medicina dei servizi, psicologi, medici 118, ecc)	4.013.012	4.900.174	92.202	1,9
BA0470	- da pubblico (Aziende sanitarie pubbliche della Regione) - Mobilità intraregionale	4.998.755	4.977.454	21.301	0,4
BA0480	- da pubblico (Aziende sanitarie pubbliche Extraregione) - Mobilità extraregionale	91.754	91.754	-	-
	ACQUISTI DI SERVIZI SANITARI - FARMACEUTICA				
BA0500	- da convenzione	65.781.502	67.399.807	1.615.305	2,4
BA0510	- da pubblico (Aziende sanitarie pubbliche della Regione) - Mobilità intraregionale	64.872.040	66.455.034	1.582.994	2,4
BA0520	- da pubblico (Extraregione)	544.159	544.159	-	-
	ACQUISTI DI SERVIZI SANITARI PER ASSISTENZA SPECIALISTICA AMBULATORIALE				
BA0540	- da pubblico (Aziende sanitarie pubbliche della Regione)	29.136.352	28.529.515	607.837	2,1
BA0550	- da pubblico (altri soggetti pubbl. della Regione)	7.416.555	7.416.555	-	-
BA0560	- da pubblico (Extraregione)	-	-	-	#DIV/0!
BA0570	- da privato - Medici SUMAI	2.743.608	2.713.370	30.239	1,1
BA0580	- da privato	0.801.078	6.249.718	643.260	10,3
BA0590	Servizi sanitari per assistenza specialistica da IRCCS privati o Policlinici privati	12.084.211	12.149.872	65.081	0,5
BA0600	Servizi sanitari per assistenza specialistica da Ospedali Classificati privati	253.754	253.754	-	-
BA0610	Servizi sanitari per assistenza specialistica da Case di Cura private	356.394	356.394	-	-
BA0620	Servizi sanitari per assistenza specialistica da altri privati	-	2.083	2.083	100,0
BA0630	- da privato per cittadini non residenti - Extraregione (mobilità attiva in compensazione)	11.474.063	11.537.641	63.578	0,6
	ACQUISTI DI SERVIZI SANITARI PER ASSISTENZA RIABILITATIVA				
BA0650	- da pubblico (Aziende sanitarie pubbliche della Regione)	10.015.440	11.232.388	1.216.948	10,8
BA0660	- da pubblico (altri soggetti pubbl. della Regione)	526.161	526.161	-	-
BA0670	- da pubblico (Extraregione) non soggetti a compensazione	6.700	-	6.700	#DIV/0!
BA0680	- da privato (intraregionale)	-	-	-	#DIV/0!
BA0690	- da privato (extraregionale)	8.975.905	10.706.227	1.730.322	16,2
	ACQUISTI DI SERVIZI SANITARI PER ASSISTENZA INTEGRATIVA				
BA0710	- da pubblico (Aziende sanitarie pubbliche della Regione)	506.673	-	506.673	#DIV/0!
BA0720	- da pubblico (altri soggetti pubbl. della Regione)	4.721.207	4.332.107	389.010	9,0
BA0730	- da pubblico (Extraregione)	-	-	-	#DIV/0!
BA0740	- da privato	3.186	4.765	1.580	33,2
	ACQUISTI DI SERVIZI SANITARI PER ASSISTENZA PROTESICA				
BA0760	- da pubblico (Aziende sanitarie pubbliche della Regione)	4.716.821	4.327.431	389.590	9,0
BA0770	- da pubblico (altri soggetti pubbl. della Regione)	6.341.887	5.865.812	476.075	8,1
BA0780	- da pubblico (Extraregione)	-	-	-	#DIV/0!
BA0790	- da privato	1.375	-	1.375	#DIV/0!
	ACQUISTI DI SERVIZI SANITARI PER ASSISTENZA OSPEDALIERA				
BA0810	- da pubblico (Aziende sanitarie pubbliche della Regione)	6.340.512	5.865.812	474.700	8,1
BA0820	- da pubblico (altri soggetti pubbl. della Regione)	100.036.535	99.099.482	3.941.053	4,1
BA0830	- da pubblico (Extraregione)	48.767.182	48.767.182	-	-
BA0840	- da privato	244	-	244	#DIV/0!
BA0850	Servizi sanitari per assistenza ospedaliera da IRCCS privati e Policlinici privati	21.080.639	18.667.490	2.423.149	13,0
BA0860	Servizi sanitari per assistenza ospedaliera da Ospedali Classificati privati	30.101.470	28.863.010	1.517.060	5,3
BA0870	Servizi sanitari per assistenza ospedaliera da Case di Cura private	3.578.349	3.578.349	-	-
BA0880	Servizi sanitari per assistenza ospedaliera da altri privati	5.187.784	5.187.784	-	-
BA0890	- da privato per cittadini non residenti - Extraregione (mobilità attiva in compensazione)	21.417.337	19.899.677	1.517.660	7,6
	ACQUISTI PRESTAZIONI DI PSICHIATRICA RESIDENZIALE E SEMIRESIDENZIALE				
BA0910	- da pubblico (Aziende sanitarie pubbliche della Regione)	13.019.408	12.648.928	370.570	2,9
BA0920	- da pubblico (altri soggetti pubbl. della Regione)	-	-	-	#DIV/0!
BA0930	- da pubblico (Extraregione) - non soggette a compensazione	-	-	-	#DIV/0!
BA0940	- da privato (intraregionale)	-	-	-	#DIV/0!
BA0950	- da privato (extraregionale)	12.733.350	12.648.928	84.422	0,7
	ACQUISTI PRESTAZIONI DI DISTRIBUZIONE FARMACI FILE F				
BA0970	- da pubblico (Aziende sanitarie pubbliche della Regione) - Mobilità intraregionale	286.148	-	286.148	#DIV/0!
BA0980	- da pubblico (altri soggetti pubbl. della Regione)	0.212.358	0.030.426	181.932	3,0
BA0990	- da pubblico (Extraregione)	4.747.267	4.747.267	-	-
BA1000	- da privato (intraregionale)	1.075.578	893.640	181.932	20,4
BA1010	- da privato (extraregionale)	389.513	389.513	-	-
BA1020	- da privato per cittadini non residenti - Extraregione (mobilità attiva in compensazione)	-	-	-	#DIV/0!
	ACQUISTI PRESTAZIONI TERMINALI IN CONVENZIONE				
BA1040	- da pubblico (Aziende sanitarie pubbliche della Regione) - Mobilità intraregionale	2.733.295	2.347.761	385.534	16,4
BA1050	- da pubblico (altri soggetti pubbl. della Regione)	114.452	114.452	-	-
BA1060	- da pubblico (Extraregione)	-	-	-	#DIV/0!
BA1070	- da privato	280.000	6.164	274.436	4.452,2
BA1080	- da privato per cittadini non residenti - Extraregione (mobilità attiva in compensazione)	2.338.243	2.227.145	111.098	5,0
					#DIV/0!

Tab. 59 – Dettaglio acquisti di servizi sanitari – I parte

CODICE MOD. CE	DETTAGLIO ACQUISTI DI SERVIZI SANITARI	Valore CE al 31/12/2013	Valore CE al 31/12/2012	Variazioni importo	Variazioni %
	ACQUISTI PRESTAZIONI DI TRASPORTO SANITARIO				
BA1100	- da pubblico (Aziende sanitarie pubbliche della Regione) - Mobilità intraregionale	3.400.995	3.124.972	276.023	8,8
BA1110	- da pubblico (altri soggetti pubbl. della Regione)	-	-	-	#DIV/0!
BA1120	- da pubblico (Extraregione)	56	-	56	#DIV/0!
BA1130	- da privato	156.358	69.777	87.581	127,3
	ACQUISTI PRESTAZIONI SOCIO-SANITARIE A RILEVANZA SANITARIA				
BA1150	- da pubblico (Aziende sanitarie pubbliche della Regione) - Mobilità Intraregionale	3.244.500	3.056.195	188.305	6,2
BA1160	- da pubblico (altri soggetti pubblici della Regione)	16.192.713	15.505.855	686.858	4,4
BA1170	- da pubblico (Extraregione) non soggette a compensazione	-	-	-	#DIV/0!
BA1180	- da privato (intraregionale)	16.445	-	16.445	#DIV/0!
BA1190	- da privato (extraregionale)	14.204	-	14.204	#DIV/0!
	COMPARTECIPAZIONE AL PERSONALE PER ATT. LIBERO-PROF. (INTRAMODENA)				
BA1210	B.2.A.13.1) Compartecipazione al personale per ALPI- Area ospedaliera	12.099.791	15.505.855	2.607.064	16,0
BA1220	B.2.A.13.2) Compartecipazione al personale per ALPI- Area specialistica	3.263.272	-	3.263.272	#DIV/0!
BA1230	B.2.A.13.3) Compartecipazione al personale per ALPI- Area sanità pubblica	2.721.697	3.327.926	606.229	18,2
BA1240	B.2.A.13.4) Compartecipazione al personale per ALPI- Consulenze (ex art. 55 c.1 lett. c), d) ed ex Art. 57-58)	-	-	-	#DIV/0!
BA1250	B.2.A.13.5) Compartecipazione al personale per ALPI- Consulenze (ex art. 55 c.1 lett. c), d) ed ex Art. 57-58) (Aziende sanitarie pubbliche della Regione)	2.218.601	2.823.549	604.948	21,4
BA1260	B.2.A.13.6) Compartecipazione al personale per ALPI- Altro	484.107	-	484.107	#DIV/0!
BA1270	B.2.A.13.7) Compartecipazione al personale per att. libero professionale intramodena - Altro (Aziende sanitarie pubbliche della Regione)	15.876	420.294	404.418	96,2
	RIMBORSI ASSEgni E CONTRIBUTI SANITARI				
BA1290	Contributi ad associazioni di volontariato	-	84.083	84.083	100,0
BA1300	Rimborsi per cure all'estero	3.113	-	3.113	#DIV/0!
BA1310	Contributi a società partecipate e/o enti dipendenti della Regione	7.360.072	6.468.682	891.390	13,8
BA1320	Contributo Legge 210/92	662.714	454.019	208.695	46,0
BA1330	Altri rimborsi, assegni e contributi	99.891	130.683	30.792	23,6
BA1340	Rimborsi, assegni e contributi v/Aziende sanitarie pubbliche della Regione	3.787.709	3.238.619	529.090	16,3
	CONSULENZE, COLLABORAZIONI, INTERNALE, ALTRE PRESTAZIONI DI LAVORO SANITARIE E SOCIOSANITARIE				
BA1360	Consulenze sanitarie e sociosan. da Aziende sanitarie pubbliche della Regione	2.829.758	2.645.361	184.397	7,0
BA1370	Consulenze sanitarie e sociosan. da terzi - Altri soggetti pubblici	-	-	-	#DIV/0!
BA1380	Consulenze, Collaborazioni, Internale e altre prestazioni di lavoro sanitarie e socios. da privato	1.864.688	3.430.724	1.566.037	45,6
BA1390	Consulenze sanitarie da privato - articolo 55, comma 2, CCNL 8 giugno 2000	6.070	36.751	32.681	84,3
BA1400	Altre consulenze sanitarie e sociosanitarie da privato	-	50.197	50.197	100,0
BA1410	Collaborazioni coordinate e continuative sanitarie e socios. da privato	1.515.968	2.710.491	1.194.523	44,1
BA1420	Indennità a personale universitario - area sanitaria	756.247	1.448.425	692.178	47,8
BA1430	Lavoro interinale - area sanitaria	279.365	632.419	353.054	55,8
BA1440	Altre collaborazioni e prestazioni di lavoro - area sanitaria	291.596	377.517	85.921	22,8
BA1450	Rimborso oneri stipendiali del personale sanitario in comando	-	-	-	#DIV/0!
BA1460	Rimborso oneri stipendiali personale sanitario in comando da Aziende sanitarie pubbliche della Regione	188.760	252.130	63.370	25,1
BA1470	Rimborso oneri stipendiali personale sanitario in comando da Regioni, soggetti pubblici e da Università	342.649	631.295	288.636	45,7
BA1480	Rimborso oneri stipendiali personale sanitario in comando da aziende di altre Regioni (Extraregione)	324.159	515.096	190.937	37,1
	ALTRI SERVIZI SANITARI E SOCIOSANITARI A RILEVANZA SANITARIA				
BA1500	Altri servizi sanitari e sociosanitari a rilevanza sanitaria da pubblico - Aziende sanitarie pubbliche della Regione	423.615	638.577	214.962	33,7
BA1510	Altri servizi sanitari e sociosanitari a rilevanza sanitaria da pubblico - Altri soggetti pubblici della Regione	177.755	412.504	234.749	56,9
BA1520	Altri servizi sanitari e sociosanitari a rilevanza sanitaria da pubblico (Extraregione)	51.570	8.075	43.503	538,7
BA1530	Altri servizi sanitari da privato	83.509	37	83.472	225.599,7
BA1540	Costi per servizi sanitari - Mobilità internazionale passiva	110.773	217.961	107.188	49,2
BA1550	COSTI PER DIFFERENZIALE TARIFFE TUC	-	-	-	#DIV/0!
	TOTALE				
		317.197.354	314.440.295		

Tab. 60 – Dettaglio acquisti di servizi sanitari – II parte

La voce degli acquisti di servizi sanitari è fortemente influenzata dai valori di mobilità sanitaria attiva già analizzati nella tabella 64.

Fh

Codice Struttura da classificazione NSIS	Partita IVA (o Codice Fiscale)	Tipologia di prestazione	Anno di competenza	Importo fatturato	Budget / Tetto annuale	Importo liquidato/certificato	Importo Rilevato in Co.Ge.	Importo delle note di credito richieste o da richiedere	Importo delle note di credito ricevute
65048	00626700744	MEDICINA DI LABORATORIO	2013	206.309	207.433	208.430	206.309		
712672	02257930749	MEDICINA DI LABORATORIO	2013	183.304	181.104	181.104	183.304	2.200	
65060	01408310742	MEDICINA DI LABORATORIO	2013	101.188	104.124	89.182	101.188	12.095	
65041	0010830743	MEDICINA DI LABORATORIO	2013	191.416	227.957	166.392	191.416	25.025	
712740	02266670740	MEDICINA DI LABORATORIO	2013	-	134.002	95.223	-		
65081	01625830748	MEDICINA DI LABORATORIO	2013	-	146.056	140.306	-		
65051	00633790746	MEDICINA DI LABORATORIO	2013	173.360	217.643	193.974	173.360		
65089	00225240746	MEDICINA DI LABORATORIO	2013	166.955	198.981	166.713	166.955	243	
65085	01626710741	MEDICINA DI LABORATORIO	2013	146.782	149.542	149.542	146.782		
712449	05157040725	MEDICINA DI LABORATORIO	2013	38.847	206.319	32.070	38.847	6.778	
65027	01334100748	MEDICINA DI LABORATORIO	2013	178.244	172.250	172.250	178.244	5.994	
65021	00632130746	MEDICINA DI LABORATORIO	2013	191.052	189.892	189.892	191.052	1.159	
65200	01515900742	RADIOLOGIA	2013	-	520.179	501.393	-		
65221	01625950743	MEDICINA DI LABORATORIO	2013	209.537	206.521	201.838	209.537	7.699	
65078	01511140749	MEDICINA DI LABORATORIO	2013	224.637	175.382	175.382	224.637	49.256	
65059	01211810740	ODONTOIATRIA	2013	250.387	245.714	245.714	250.387	4.673	
65043	00187120746	MEDICINA DI LABORATORIO	2013	261.590	220.872	219.795	261.590	41.795	
712856	02279920744	ASS.RIABILITATIVA	2013	64.383	114.668	107.036	64.383		
712691	02262950740	MEDICINA DI LABORATORIO	2013	151.854	152.478	152.478	151.854		
65080	01628250748	MEDICINA DI LABORATORIO	2013	162.417	161.976	161.976	162.417	441	
65082	01551160748	ASS.RIABILITATIVA	2013	218.470	241.347	244.398	218.470		
712500	02160830747	ASS.RIABILITATIVA	2013	-	-	-	-		
65066	01505120749	MEDICINA DI LABORATORIO	2013	-	138.138	135.651	-		
65117	00611680745	MEDICINA DI LABORATORIO	2013	177.275	214.653	200.190	177.275		
65026	00153220744	MEDICINA DI LABORATORIO	2013	30.054	134.843	37.349	30.054		
65065	00172280745	MEDICINA DI LABORATORIO	2013	641.998	641.878	696.006	641.998		
712446	01896780747	RADIOLOGIA	2013	370.259	446.003	438.827	370.259		
65023	00650750748	MEDICINA DI LABORATORIO	2013	228.259	192.479	192.380	228.259	35.879	
65086	01518990742	RADIOLOGIA	2013	476.015	480.247	480.247	476.015		
65028	00198570749	MEDICINA DI LABORATORIO	2013	-	-	-	-		
65071	01480350741	RADIOLOGIA	2013	985.410	1.156.109	1.156.109	985.410		
65083	01528430745	ASS.RIABILITATIVA	2013	202.468	204.676	202.820	202.468		
65087	01518870744	MEDICINA DI LABORATORIO	2013	134.980	187.738	150.707	134.980		
65084	01518860745	ASS.RIABILITATIVA	2013	220.936	220.758	220.758	220.936	178	
65006	00246960744	ODONTOIATRIA	2013	192.674	223.526	219.889	192.674		
712812	02295750745	MEDICINA DI LABORATORIO	2013	-	170.423	154.226	-		
65118	01359260740	MEDICINA DI LABORATORIO	2013	-	215.936	207.241	-		
712409	02046160749	MEDICINA DI LABORATORIO	2013	128.587	136.861	128.795	128.587		
98167		ASS.RIABILITATIVA	2013	253.986	230.436	221.869	253.986		
160101	00184100741	OSPEDALIERA	2013	9.202.603	8.464.493		9.202.603	738.109	
Fatture da ricevere			2013	2.535.110			2.535.110		
Note credito da ricevere			2013	-			-		
TOTALE				18.901.346	17.633.639	8.638.152	18.901.346	931.434	

Tab. 60 - Dettaglio acquisti di servizi sanitari da privato

La tabella sopra esposta riporta i dati relativi ai conti riferiti alle strutture accreditate dei conti "Fisiokinesitepia in convenzionamento esterno", "Case di cura private", "Medico specialista esterna", "Prestazioni di diagnostica

75

strumentale presso strutture private" e "Prestazioni di laboratori analisi in convenzionamento esterno", "Case di cura private".

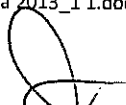
AS02 – Costi per prestazioni sanitarie da privato

AS02 – SI	Nell'esercizio sono stati rilevati disallineamenti tra valore fatturato dalla struttura privata e valore di budget autorizzato dalla Regione. La differenza deriva dal fatto che: - in alcuni casi le fatture vengono emesse dai fornitori dopo il pagamento delle competenze spettanti agli stessi. - ai fornitori che emettono le fatture dopo l'erogazione delle prestazioni e che hanno superato il tetto di spesa, l'ASL Br provvede a chiedere l'emissione delle relative note di accredito. Si precisa inoltre che il totale delle somme liquidate comprende anche il compenso per le prestazioni erogate a residenti fuori regione il cui importo non è compreso (come da normativa vigente) nel tetto di spesa


AS03 – Consulenze, Collaborazioni, Interinale e altre prestazioni di lavoro sanitarie e sociosanitarie

AS03 – SI	Nell'esercizio sono stati rilevati costi per consulenze, collaborazioni, interinale e altre prestazioni di lavoro sanitarie e sociosanitarie.
-----------	---

Si analizzano di seguito le consulenze sanitarie 2013:



Raggruppamento	codice conto	Descrizione	Importo	Professionista	Oggetto della consulenza
Consulenze	70613700005	Consulenze sanit. e sociosan. da Az. sanit. pubbl. della Reg.	4.020,00	Azienda Sanitaria Locale LE Area Nord	Consulenza toracica.
Consulenze	70613700005	Consulenze sanit. e sociosan. da Az. sanit. pubbl. della Reg.	1.750,00	Azienda Sanitaria Locale LE Area Nord	
Consulenze	70613700005	Consulenze sanit. e sociosan. da Az. sanit. pubbl. della Reg.	300,00	Azienda Sanitaria Locale LE Area Nord	Consulenza di chirurgia generale.
706.137.00005 Totale conto			6.070,00		
Consulenze	70613700200	Altre consulenze sanit. e sociosanit. da priv.	962,50	La nostra Famiglia Ostuni	Consulenza oculistica
Consulenze	70613700200	Altre consulenze sanit. e sociosanit. da priv.	990,00	La nostra Famiglia Ostuni	Consulenza oculistica
Consulenze	70613700200	Altre consulenze sanit. e sociosanit. da priv.	6.359,76	Semicola Dr. Sergio	Commissione Invalidi Civili
Consulenze	70613700200	Altre consulenze sanit. e sociosanit. da priv.	7.966,64	Semicola Dr. Sergio	Commissione Invalidi Civili
Consulenze	70613700200	Altre consulenze sanit. e sociosanit. da priv.	8.160,00	Semicola Dr. Sergio	Commissione Invalidi Civili
Consulenze	70613700200	Altre consulenze sanit. e sociosanit. da priv.	3.378,32	Ciciriello Dr.ssa Addolorata	Commissione Invalidi Civili
Consulenze	70613700200	Altre consulenze sanit. e sociosanit. da priv.	3.547,72	Ciciriello Dr.ssa Addolorata	Commissione Invalidi Civili
Consulenze	70613700200	Altre consulenze sanit. e sociosanit. da priv.	5.621,76	Ciciriello Dr.ssa Addolorata	Commissione Invalidi Civili
Consulenze	70613700200	Altre consulenze sanit. e sociosanit. da priv.	2.216,72	Peccarisi Giuseppe	Commissione Invalidi Civili
Consulenze	70613700200	Altre consulenze sanit. e sociosanit. da priv.	2.274,80	Peccarisi Giuseppe	Commissione Invalidi Civili
Consulenze	70613700200	Altre consulenze sanit. e sociosanit. da priv.	2.430,24	Peccarisi Giuseppe	Commissione Invalidi Civili
Consulenze	70613700200	Altre consulenze sanit. e sociosanit. da priv.	5.062,64	Gioffredi Roberto	Commissione Invalidi Civili
Consulenze	70613700200	Altre consulenze sanit. e sociosanit. da priv.	4.936,80	Gioffredi Roberto	Commissione Invalidi Civili
Consulenze	70613700200	Altre consulenze sanit. e sociosanit. da priv.	5.055,68	Gioffredi Roberto	Commissione Invalidi Civili
Consulenze	70613700200	Altre consulenze sanit. e sociosanit. da priv.	2.884,64	Ardito Dr. Sergio	Commissione Invalidi Civili
Consulenze	70613700200	Altre consulenze sanit. e sociosanit. da priv.	2.821,72	Ardito Dr. Sergio	Commissione Invalidi Civili
Consulenze	70613700200	Altre consulenze sanit. e sociosanit. da priv.	2.566,88	Ardito Dr. Sergio	Commissione Invalidi Civili
Consulenze	70613700200	Altre consulenze sanit. e sociosanit. da priv.	5.314,32	Bisanti Giancarlo	Commissione Invalidi Civili
Consulenze	70613700200	Altre consulenze sanit. e sociosanit. da priv.	8.032,48	Bisanti Giancarlo	Commissione Invalidi Civili
Consulenze	70613700200	Altre consulenze sanit. e sociosanit. da priv.	7.303,14	Romano Elisa	Commissione Invalidi Civili
Consulenze	70613700200	Altre consulenze sanit. e sociosanit. da priv.	8.082,80	Romano Elisa	Commissione Invalidi Civili
Consulenze	70613700200	Altre consulenze sanit. e sociosanit. da priv.	11.809,60	Romano Elisa	Commissione Invalidi Civili
Consulenze	70613700200	Altre consulenze sanit. e sociosanit. da priv.	11.337,70	Toma Celestino	Commissione Invalidi Civili
Consulenze	70613700200	Altre consulenze sanit. e sociosanit. da priv.	9.909,90	Toma Celestino	Commissione Invalidi Civili
Consulenze	70613700200	Altre consulenze sanit. e sociosanit. da priv.	12.407,40	Toma Celestino	Commissione Invalidi Civili
Consulenze	70613700200	Altre consulenze sanit. e sociosanit. da priv.	4.617,36	D'Onofrio Dr. Giampaolo	Commissione Invalidi Civili
Consulenze	70613700200	Altre consulenze sanit. e sociosanit. da priv.	4.336,64	D'Onofrio Dr. Giampaolo	Commissione Invalidi Civili
Consulenze	70613700200	Altre consulenze sanit. e sociosanit. da priv.	5.514,40	D'Onofrio Dr. Giampaolo	Commissione Invalidi Civili
Consulenze	70613700200	Altre consulenze sanit. e sociosanit. da priv.	2.434,00	Fusco Claudio	Commissione Invalidi Civili
Consulenze	70613700200	Altre consulenze sanit. e sociosanit. da priv.	2.722,00	Fusco Claudio	Commissione Invalidi Civili
Consulenze	70613700200	Altre consulenze sanit. e sociosanit. da priv.	4.130,00	Fusco Claudio	Commissione Invalidi Civili
Consulenze	70613700200	Altre consulenze sanit. e sociosanit. da priv.	2.720,00	Semeraro Francesco	Commissione Invalidi Civili
Consulenze	70613700200	Altre consulenze sanit. e sociosanit. da priv.	4.557,92	Semeraro Francesco	Commissione Invalidi Civili
Consulenze	70613700200	Altre consulenze sanit. e sociosanit. da priv.	4.152,72	Prete Salvatore	Commissione Invalidi Civili
Consulenze	70613700200	Altre consulenze sanit. e sociosanit. da priv.	6.714,88	Prete Salvatore	Commissione Invalidi Civili
Consulenze	70613700200	Altre consulenze sanit. e sociosanit. da priv.	329,12	Greco Dr. Alessandro	Commissione Invalidi Civili
Consulenze	70613700200	Altre consulenze sanit. e sociosanit. da priv.	3.610,64	Rizzo Roberto	Commissione Invalidi Civili
Consulenze	70613700200	Altre consulenze sanit. e sociosanit. da priv.	4.626,24	Rizzo Roberto	Commissione Invalidi Civili
Consulenze	70613700200	Altre consulenze sanit. e sociosanit. da priv.	1.715,60	Rizzo Roberto	Consulenza per personale esposto
Consulenze	70613700200	Altre consulenze sanit. e sociosanit. da priv.	1.701,20	Rizzo Roberto	Consulenza per personale esposto
Consulenze	70613700200	Altre consulenze sanit. e sociosanit. da priv.	3.048,00	Belcecchi Miranda	Commissione Invalidi Civili
Consulenze	70613700200	Altre consulenze sanit. e sociosanit. da priv.	2.936,00	Belcecchi Miranda	Commissione Invalidi Civili
Consulenze	70613700200	Altre consulenze sanit. e sociosanit. da priv.	4.144,00	Belcecchi Miranda	Commissione Invalidi Civili
Consulenze	70613700200	Altre consulenze sanit. e sociosanit. da priv.	125,84	Longo Dr.ssa Clarita Carmen	Commissione Invalidi Civili
Consulenze	70613700200	Altre consulenze sanit. e sociosanit. da priv.	497,76	Longo Dr.ssa Clarita Carmen	Commissione Invalidi Civili
Consulenze	70613700200	Altre consulenze sanit. e sociosanit. da priv.	868,64	Longo Dr.ssa Clarita Carmen	Non indicato
Consulenze	70613700200	Altre consulenze sanit. e sociosanit. da priv.	755,30	Mancarella Dr. Valter	Visite presso CML
Consulenze	70613700200	Altre consulenze sanit. e sociosanit. da priv.	4.499,48	Zongoli Michele	Visite presso CML
Consulenze	70613700200	Altre consulenze sanit. e sociosanit. da priv.	5.582,00	Giotta Dr.ssa Francesca	Visite presso CML
Consulenze	70613700200	Altre consulenze sanit. e sociosanit. da priv.	4.281,86	Guadalupi Antonio	Visite presso CML
Consulenze	70613700200	Altre consulenze sanit. e sociosanit. da priv.	263,52	Sterpini Alfredo	Commissione Invalidi Civili
Consulenze	70613700200	Altre consulenze sanit. e sociosanit. da priv.	8.022,72	Sterpini Alfredo	Commissione Invalidi Civili
Consulenze	70613700200	Altre consulenze sanit. e sociosanit. da priv.	10.021,08	Cervellera Dr.ssa Gabriella	Commissione Invalidi Civili
Consulenze	70613700200	Altre consulenze sanit. e sociosanit. da priv.	1.378,08	D'accicco Salvatore	Consulenza per personale esposto
Consulenze	70613700200	Altre consulenze sanit. e sociosanit. da priv.	33.115,68	Studio Proteximetrico - Dottori Antonio e Luigi Macagnino	Esperto Responsabile di RMN
Consulenze	70613700200	Altre consulenze sanit. e sociosanit. da priv.	4.508,64	Fattura da ricevere	
706.137.00200 Totale conto			274.856,84		



CODICE MOD. CE	DETTAGLIO ACQUISTI DI SERVIZI NON SANITARI	Valore CE al 31/12/2013	Valore CE al 31/12/2012	Variazioni importo	Variazioni %
	SERVIZI NON SANITARI				
BA1580	Lavanderia	49.038.655	48.641.830	396.826	0,8
BA1590	Pulizia	1.805.729	2.117.687	- 311.958	- 14,7
BA1600	Mensa	7.526.306	7.474.295	52.011	0,7
BA1610	Riscaldamento	5.107.990	5.431.483	- 323.493	- 6,0
BA1620	Servizi di assistenza Informatica	807.209	516.545	290.664	56,3
BA1630	Servizi trasporti (non sanitari)	4.646.833	4.574.196	72.637	1,6
BA1640	Smaltimento rifiuti	12.022	48.312	- 36.290	- 75,1
BA1650	Utenze telefoniche	1.234.457	1.227.227	7.230	0,6
BA1660	Utenze elettricità	1.091.082	1.133.861	- 42.779	- 3,8
BA1670	Altre utenze	4.814.932	4.656.692	158.240	3,4
BA1680	Premi di assicurazione	4.651.100	4.005.645	645.455	16,1
BA1690	B.2.B.1.11.A) Premi di assicurazione - R.C. Professionale	3.124.845	2.784.548	340.297	12,2
BA1700	B.2.B.1.11.B) Premi di assicurazione - Altri premi assicurativi	2.717.135	2.526.210	190.925	7,6
BA1720	Altri servizi non sanitari da pubblico (Aziende sanitarie pubbliche della Regione)	407.710	258.338	149.372	57,8
	...	-	-	-	#DIV/0!
	...	-	-	-	#DIV/0!
BA1730	Altri servizi non sanitari da altri soggetti pubblici	47.817	49.296	- 1.479	- 3,0
	...	-	-	-	#DIV/0!
	...	-	-	-	#DIV/0!
BA1740	Altri servizi non sanitari da privato	14.168.332	14.622.043	- 453.710	- 3,1
	Servizi di Logistica	1.479.245	1.443.797	35.448	2,5
	Vigilanza	1.831.852	1.895.857	- 64.005	- 3,4
	Disinfestazione e Derattizzazione	186.278	192.141	- 5.863	- 3,1
	Gestione Archivi	-	-	-	#DIV/0!
	Servizio di Portierato e Ausiliario	8.056.062	8.262.431	- 206.369	- 2,5
	Altri Servizi	395.626	587.962	- 192.336	- 32,7
	Person. relig. convenz. (incluso oneri riflessi)	195.856	259.188	- 63.332	- 24,4
	Distribuzione Farmaci PHT e altro mater. sanitario	1.330.336	1.189.924	140.412	11,8
	Manutenzione del verde	326.684	343.710	- 17.027	- 5,0
	Servizi di radioprotezione	38.558	40.892	- 2.334	- 5,7
	Rimb.spese viaggio al personale dipendente	94.397	157.672	- 63.275	- 40,1
	Libri, Riviste ed Abbonamenti vari	30.231	51.465	- 21.235	- 41,3
	Commissioni ed oneri per il Servizio di Tesoreria	-	39	- 39	- 100,0
	Altre spese bancarie e postali	5.038	6.449	- 1.411	- 21,9
	Spese di pubblicità, pubblicaz. e bandi di gare	23.171	38.398	- 15.227	- 39,7
	Spese postali	174.998	152.117	22.882	15,0
	...				
	...				
	CONSULENZE, COLLABORAZIONI, INTERINALE, ALTRE PRESTAZIONI DI LAVORO NON SANITARIE				
BA1760	Consulenze non sanitarie da Aziende sanitarie pubbliche della Regione	9.574	-	9.574	#DIV/0!
BA1770	Consulenze non sanitarie da Terzi - Altri soggetti pubblici	-	-	-	#DIV/0!
BA1780	Consulenze, Collaborazioni, Interinale e altre prestazioni di lavoro non sanitarie da privato	90.012	187.027	- 97.015	- 51,9
BA1790	Consulenze non sanitarie da privato	25.450	46.277	- 20.827	- 45,0
BA1800	Collaborazioni coordinate e continuative non sanitarie da privato	64.563	140.750	- 76.187	- 54,1
BA1810	Indennità a personale universitario - area non sanitaria	-	-	-	#DIV/0!
BA1820	Lavoro interinale - area non sanitaria	-	-	-	#DIV/0!
BA1830	Altre collaborazioni e prestazioni di lavoro - area non sanitaria	-	-	-	#DIV/0!
BA1840	Rimborso oneri stipendiali del personale non sanitario in comando	220.428	233.008	- 12.580	- 5,4
BA1850	Rimborso oneri stipendiali personale non sanitario in comando da Aziende sanitarie pubbliche della Regione	142.758	199.636	- 56.878	- 28,5
BA1860	Rimborso oneri stipendiali personale non sanitario in comando da Regione, soggetti pubblici e da Università	77.670	33.372	44.298	132,7
BA1870	Rimborso oneri stipendiali personale non sanitario in comando da aziende di altre Regioni (Extraregione)	-	-	-	#DIV/0!
	FORMAZIONE				
BA1890	Formazione (esternalizzata e non) da pubblico	248.246	246.357	1.889	0,8
BA1900	Formazione (esternalizzata e non) da privato	127.480	60.014	67.466	112,4
		120.765	186.343	- 65.578	- 35,2

Tab. 61 – Dettaglio acquisti di servizi non sanitari

AS04 – Consulenze, Collaborazioni, Interinale e altre prestazioni di lavoro non sanitarie

AS04 – SI Nell'esercizio sono stati rilevati costi per consulenze, collaborazioni, interinale e altre prestazioni di lavoro non sanitarie.

Si analizzano di seguito le consulenze non sanitarie 2013:

Raggruppamento	codice conto	Descrizione	Importo	Professionista	Oggetto della consulenza
Consulenze	71210500015	Consulenze Tecniche da privato	987,36	Melica Dot. Davide - Geologo	Analisi diagnostiche preliminari al restauro di due dipinti su tela (Venere e Marte e Riposo di Diana)
Consulenze	71210500015	Consulenze Tecniche da privato	6.153,68	Carrozzo Ing. Maria Rita	Incarico per redazione documentazione per parere VV.FF. sulla variante dei lavori di
Consulenze	71210500015	Consulenze Tecniche da privato	3.500,00	Longo Mariano	Attività di ricerca per "progetto Icaro" in collaborazione con l'Università del Salento. Indagine sulle politiche sociali rivolte ai malati di
Consulenze	71210500015	Consulenze Tecniche da privato	2.000,00	Ciavolino Enrico	Attività di ricerca per "progetto Icaro" in collaborazione con l'Università del Salento. Indagine sulle politiche sociali rivolte ai malati di
Consulenze	71210500015	Consulenze Tecniche da privato	3.000,00	Quarta Serena	Attività di ricerca per "progetto Icaro" in collaborazione con l'Università del Salento. Indagine sulle politiche sociali rivolte ai malati di
Consulenze	71210500015	Consulenze Tecniche da privato	2.000,00	Izzi Carla	Attività di ricerca per "progetto Icaro" in collaborazione con l'Università del Salento. Indagine sulle politiche sociali rivolte ai malati di
Consulenze	71210500015	Consulenze Tecniche da privato	1.250,00	Pisconti Giovanni Paolo	Attività di ricerca per "progetto Icaro" in collaborazione con l'Università del Salento. Indagine sulle politiche sociali rivolte ai malati di
Consulenze	71210500015	Consulenze Tecniche da privato	1.250,00	Botrugno Cosimo	Attività di ricerca per "progetto Icaro" in collaborazione con l'Università del Salento. Indagine sulle politiche sociali rivolte ai malati di
712.105.00015 Totale conto			20.141,04		
Consulenze	71210500020	Consulenze Amm.ve da Az. sanit. pubbl. della Reg.	9.574,00	Dr. Vito Gigante	Consulenza specialistica
712.105.00020 Totale conto			9.574,00		
Consulenze	71210500030	Consulenze Amm.ve da privato	1.522,56	STUDIO ASSOCIATO COMMERCIALE TRIBUTARIO - DR. SOLITO G.	Prestazioni professionali per dichiarazioni fiscali
Consulenze	71210500030	Consulenze Amm.ve da privato	3.785,10	DANESE RAG. VITTORIO CONSULENTE DEL LAVORO	Consulente del Lavoro per Azienda Agricola Melli
712.105.00030 Totale conto			5.308,66		

AS05 –Manutenzioni e riparazioni

La manutenzione ordinaria sono quelle sostenute per mantenere nella normale efficienza le immobilizzazioni tecniche onde garantire la loro vita utile prevista, nonché la capacità produttiva ordinaria. Tale concetto comprende anche gli interventi di sostituzioni di parti usurate (che comunque sono da rilevare nel conto manutenzioni e riparazioni e non già nel conto acquisto di materiali), prima che queste provochino guasti.

Con riferimento alle manutenzioni agli immobili, si evidenzia che gli interventi eseguiti, sono stati ordinati in quanto ritenuti necessari a mantenere in condizioni di efficienza e sicurezza le strutture aziendali particolarmente vetuste. Lo stesso dicasi per quanto riguarda i costi sostenuti per la manutenzione delle attrezzature sanitarie in dotazione alle varie articolazioni aziendali.

Con riferimento ai costi per la manutenzione di impianti e macchinari, si evidenzia che dal mese di ottobre 2012 è entrata in vigore la convenzione Consip per "la fornitura di servizio integrato energia e dei servizi connessi per le Pubbliche Amministrazioni".

Si ritiene, comunque, che il costo delle manutenzioni è stato in parte ottimizzato attraverso l'utilizzo dei fondi FESR. A tal proposito si evidenzia, che sono stati già avviati diversi lavori, che prevedono

80

interventi strutturali significativi sui cespiti aziendali finanziati con i suddetti fondi.

CODICE MOD. CE	DETTAGLIO MANUTENZIONI E RIPARAZIONI	Valore CE	Valore CE	Variazioni	Variazioni
		al 31/12/2013	al 31/12/2012	Importo	%
BA1920	Manutenzione e riparazione ai fabbricati e loro pertinenze	1.667.443	2.319.329	- 651.886	- 28,1
BA1930	Manutenzione e riparazione agli impianti e macchinari	9.589.726	7.872.584	1.717.142	21,8
BA1940	Manutenzione e riparazione alle attrezzature sanitarie e scientifiche	3.624.237	3.651.675	- 27.438	- 0,8
BA1950	Manutenzione e riparazione ai mobili e arredi	31.637	17.496	14.141	80,8
BA1960	Manutenzione e riparazione agli automezzi	125.201	115.873	9.328	8,1
BA1970	Altre manutenzioni e riparazioni	39.747	71.272	- 31.525	- 44,2
BA1980	Manutenzioni e riparazioni da Aziende sanitarie pubbliche della Regione	1.150	-	1.150	#DIV/0!
	TOTALE	15.079.140	14.048.229	1.030.911	7

Tab. 62 – Dettaglio manutenzioni e riparazioni

CODICE MOD. CE	DETTAGLIO COSTI PER CONTRATTI MULTISERVIZIO (GLOBAL SERVICE)	Valore CE al 31/12/x	TIPOLOGIA DI CONTRATTO		% di incidenza multiservizio
			Multiservizio	Altro	
BA1580	B.2.B.1.1) Lavanderia	1.805.729			0
BA1590	B.2.B.1.2) Pulizia	7.526.306			0
BA1600	B.2.B.1.3) Mensa	5.107.990			0
BA1610	B.2.B.1.4) Riscaldamento	807.209	x		100,0
BA1620	B.2.B.1.5) Servizi di assistenza informatica	4.646.833	x	x	99,1
	Elaborazione dati	3.703.738			-
	Assistenza hardware e software	142.592			-
	Attività di Data Entry	800.502			-
BA1630	B.2.B.1.6) Servizi trasporti (non sanitari)	12.022			-
BA1640	B.2.B.1.7) Smaltimento rifiuti	1.234.457			-
BA1650	B.2.B.1.8) Utenze telefoniche	1.091.082			-
BA1660	B.2.B.1.9) Utenze elettricità	4.814.932	x	x	10,7
BA1670	B.2.B.1.10) Altre utenze	4.651.100			-
	Acqua e Fogna	703.817			-
	Utenze Gas	3.947.284			-
BA1730	B.2.B.1.12.B) Altri servizi non sanitari da altri soggetti pubblici	47.817			-
BA1740	B.2.B.1.12.C) Altri servizi non sanitari da privato	14.168.332			-
	Servizi di Logistica	1.479.245			-
	Vigilanza	1.831.852			-
	Disinfestazione e Derattizzazione	186.278			-
	Servizio di Portierato e Ausiliario	8.056.052			-
	Altri Servizi	395.626			-
	Person. relig. convenz. (incluso oneri riflessi)	195.856			-
	Distribuzione Farmaci PHT e altro mater. sanitario	1.330.336			-
	Manutenzione del verde	326.684			-
	Servizi di radioprotezione	38.558			-
	Rimb.spese viaggio al personale dipendente	94.397			-
	Libri, Riviste ed Abbonamenti vari	30.231			-
	Altra spese bancarie e postali	5.038			-
	Spese di pubblicità, pubblicaz. e bandi di gare	23.171			-
	Spese postali	174.998			-
BA1890	B.2.B.3.1) Formazione (esternalizzata e non) da pubblico	127.480			-
BA1900	B.2.B.3.2) Formazione (esternalizzata e non) da privato	120.765			-
BA1920	B.3.A) Manutenzione e riparazione ai fabbricati e loro pertinenze	1.667.443	x	x	12,0
BA1930	B.3.B) Manutenzione e riparazione agli impianti e macchinari	9.589.726	x	x	93,1
BA1940	B.3.C) Manutenzione e riparazione alle attrezzature sanitarie e scie	3.624.237	x	x	63,3
BA1950	B.3.D) Manutenzione e riparazione ai mobili e arredi	31.637			-
BA1960	B.3.E) Manutenzione e riparazione agli automezzi	125.201			-
BA1970	B.3.F) Altre manutenzioni e riparazioni	39.747			-
BA1980	B.3.G) Manutenzioni e riparazioni da Aziende sanitarie pubbliche da	1.150			-

Tab. 64 - Dettaglio costi per contratti multiservizio

DETTAGLIO LEASING	Delibera	Decorrenza contratto	Valore contratto con IVA	Scadenza contratto	Costo imputato all'esercizio	Canoni a scadere
Leasing finanziari attivati con fondi aziendali:						
...						
...						
...						
Leasing finanziari finanziati dalla Regione:						
...						
...						
...						

Tab. 65 – Dettaglio canoni di leasing finanziari

DETTAGLIO GODIMENTO BENI DI TERZI	Valore CE al 31/12/2013	Valore CE al 31/12/2012	Variazioni importo	Variazioni %
Fitti reali	339.957	301.348	37.609	12,5
Spese condominiali	14.428	2.289	12.139	530,3
Canoni di noleggio per attrezz. tecnico sanitarie	2.384.453	2.183.441	221.013	10,2
Canoni di noleggio per attrezz. concesse in uso ad assist.	2.573.570	2.588.463	14.893	0,6
Canone per centri elettrocontabili ed assimilati	290.406	366.537	76.130	20,8
Canoni di noleggio automezzi	299.039	318.184	19.124	6,0
Canoni di noleggio macchinari	30.528	3.539	26.990	762,9
Canoni di leasing op. per attrezz. tecnico sanitarie	887.141	1.157.711	270.570	23,4
TOTALE	6.818.522	6.901.490	82.968	1,2

Tab. 65.a – Dettaglio canoni di leasing

83

21. Costi del personale

CODICE MOD. CE	COSTI DEL PERSONALE	Valore CE al 31/12/2013	Valore CE al 31/12/2012	Variazioni Importo	Variazioni %
BA2090	PERSONALE DEL RUOLO SANITARIO				
BA2100	Costo del personale dirigente ruolo sanitario	153.646.054	156.047.570	- 2.401.516	- 1,5
BA2110	Costo del personale dirigente medico	74.775.373	76.364.434	- 1.589.061	- 2,1
BA2120	Costo del personale dirigente medico - tempo indeterminato	65.678.724	70.031.037	- 4.352.313	- 6,6
	Voci di costo a carattere stipendiale	64.472.353	67.530.192	- 3.057.839	- 4,7
	Retribuzione di posizione	29.421.045	32.916.647	- 3.495.602	- 10,6
	Indennità di risultato	11.333.011	10.914.606	418.404	3,8
	Altro trattamento accessorio	336.499	140	336.359	239.965,0
	Oneri sociali su retribuzione	9.726.622	9.305.640	420.982	4,5
	Altri oneri per il personale	13.623.078	14.329.742	- 706.664	- 4,9
BA2130	Costo del personale dirigente medico - tempo determinato	32.098	63.417	- 31.319	- 49,4
	Voci di costo a carattere stipendiale	1.206.371	2.500.845	- 1.294.474	- 51,8
	Retribuzione di posizione	110.924	1.501.888	- 1.390.964	- 92,6
	Indennità di risultato	18.722	262.317	- 243.595	- 92,9
	Altro trattamento accessorio	-	-	-	#DIV/0!
	Oneri sociali su retribuzione	235.903	230.228	5.674	2,5
	Altri oneri per il personale	840.823	506.412	334.411	66,0
BA2140	Costo del personale dirigente medico - altro	-	-	-	#DIV/0!
BA2150	Costo del personale dirigente non medico				
BA2160	Costo del personale dirigente non medico - tempo indeterminato	9.096.649	6.333.397	2.763.252	43,6
1	Voci di costo a carattere stipendiale	6.381.569	6.304.795	76.775	1,2
2	Retribuzione di posizione	3.698.058	3.407.299	290.759	8,5
3	Indennità di risultato	189.809	563.850	- 374.042	- 66,3
4	Altro trattamento accessorio	-	-	-	#DIV/0!
5	Oneri sociali su retribuzione	971.321	974.885	- 3.564	- 0,4
6	Altri oneri per il personale	1.513.916	1.349.571	164.345	12,2
BA2170	Costo del personale dirigente non medico - tempo determinato	6.465	9.189	- 2.724	- 7,9
	Voci di costo a carattere stipendiale	2.659.350	29.603	2.630.747	9.197,6
	Retribuzione di posizione	2.140.946	21.497	2.119.449	9.659,4
	Indennità di risultato	369.422	149	369.272	247.322,3
	Altro trattamento accessorio	-	-	-	#DIV/0!
	Oneri sociali su retribuzione	145.362	625	144.737	17.517,5
	Altri oneri per il personale	3.620	6.131	- 2.511	- 41,0
BA2180	Costo del personale dirigente non medico - altro	-	-	-	#DIV/0!
BA2190	Costo del personale comparto ruolo sanitario	55.730	-	55.730	#DIV/0!
BA2200	Costo del personale comparto ruolo sanitario - tempo indeterminato	78.870.691	79.683.136	- 812.445	- 1,0
	Voci di costo a carattere stipendiale	75.531.463	75.858.095	- 326.632	- 0,4
	Straordinario e indennità personale	45.201.896	47.074.805	- 1.872.909	- 4,0
	Retribuzione per produttività personale	12.504.426	11.783.780	720.646	6,1
	Altro trattamento accessorio	1.052.758	594.793	457.974	77,0
	Oneri sociali su retribuzione	510.388	18.151	492.237	2.711,9
	Altri oneri per il personale	16.225.114	16.314.387	- 89.273	- 0,5
BA2210	Costo del personale comparto ruolo sanitario - tempo determinato	36.782	72.180	- 35.406	- 49,0
	Voci di costo a carattere stipendiale	3.337.152	3.825.041	- 487.890	- 12,8
	Straordinario e indennità personale	2.201.761	2.558.205	- 356.444	- 13,9
	Retribuzione per produttività personale	391.255	418.159	- 26.903	- 6,4
	Altro trattamento accessorio	144	290	- 154	- 51,7
	Oneri sociali su retribuzione	2.592	-	2.592	#DIV/0!
	Altri oneri per il personale	741.399	849.380	- 106.990	- 12,6
BA2220	Costo del personale comparto ruolo sanitario - altro	-	-	-	#DIV/0!
		2.066	-	2.066	#DIV/0!

Tab. 66 – Costi del personale – ruolo sanitario

CODICE MOD. CE	COSTI DEL PERSONALE	Valore CE al 31/12/2013	Valore CE al 31/12/2012	Variazioni Importo	Variazioni %
BA2230	PERSONALE DEL RUOLO PROFESSIONALE	284.422	366.921	- 82.499	- 22,5
BA2240	Costo del personale dirigente ruolo professionale	198.632	266.358	- 67.726	- 25,4
BA2250	Costo del personale dirigente ruolo professionale - tempo indeterminato	141.726	144.993	- 3.267	- 2,3
	Voci di costo a carattere stipendiale	37.585	51.703	- 14.118	- 27,3
	Retribuzione di posizione	70.455	62.489	7.966	12,7
	Indennità di risultato	1.010	-	1.010	#DIV/0!
	Altro trattamento accessorio	2.771	100	2.670	2.666,6
	Oneri sociali su retribuzione	29.696	30.282	- 586	- 1,9
	Altri oneri per il personale	209	419	- 210	- 50,0
BA2260	Costo del personale dirigente ruolo professionale - tempo determinato	56.907	121.366	- 64.459	- 53,1
	Voci di costo a carattere stipendiale	43.626	86.786	- 43.161	- 49,7
	Retribuzione di posizione	655	9.159	- 8.504	- 92,9
	Indennità di risultato	-	-	-	#DIV/0!
	Altro trattamento accessorio	-	-	-	#DIV/0!
	Oneri sociali su retribuzione	12.626	25.421	- 12.794	- 50,3
	Altri oneri per il personale	-	-	-	#DIV/0!
BA2270	Costo del personale dirigente ruolo professionale - altro	-	-	-	-
BA2280	Costo del personale comparto ruolo professionale	85.790	100.563	- 14.773	- 14,7
BA2290	Costo del personale comparto ruolo professionale - tempo indeterminato	60.502	70.047	- 9.545	- 13,6
	Voci di costo a carattere stipendiale	33.056	47.381	- 14.326	- 30,2
	Straordinario e indennità personale	4.730	7.915	- 3.185	- 40,2
	Retribuzione per produttività personale	492	315	177	56,1
	Altro trattamento accessorio	9.167	238	8.929	3.747,6
	Oneri sociali su retribuzione	13.015	14.111	- 1.096	- 7,8
	Altri oneri per il personale	43	87	- 43	- 50,0
BA2300	Costo del personale comparto ruolo professionale - tempo determinato	25.287	30.515	- 5.228	- 17,1
	Voci di costo a carattere stipendiale	23.185	23.421	- 236	- 1,0
	Straordinario e indennità personale	930	939	- 9	- 1,0
	Retribuzione per produttività personale	-	-	-	#DIV/0!
	Altro trattamento accessorio	-	-	-	#DIV/0!
	Oneri sociali su retribuzione	1.173	6.155	- 4.982	- 81,0
	Altri oneri per il personale	-	-	-	#DIV/0!
BA2310	Costo del personale comparto ruolo professionale - altro	-	-	-	-

Tab. 67 – Costi del personale – ruolo professionale

CODICE MOD. CE	COSTI DEL PERSONALE	Valore CE al 31/12/2013	Valore CE al 31/12/2012	Variazioni importo	Variazioni %		
BA2320	PERSONALE DEL RUOLO TECNICO	14.359.473	15.035.038	-	675.564	-	4,5
BA2330	Costo del personale dirigente ruolo tecnico	563.275	497.297	-	65.978	-	13,3
BA2340	Costo del personale dirigente ruolo tecnico - tempo indeterminato	460.372	497.297	-	36.925	-	7,4
	Voci di costo a carattere stipendiale	212.127	261.370	-	49.243	-	18,8
	Retribuzione di posizione	156.273	131.044	-	25.229	-	19,3
	Indennità di risultato	2.147	-	-	2.147	-	#DIV/0!
	Altro trattamento accessorio	337	359	-	23	-	6,3
	Oneri sociali su retribuzione	89.149	103.644	-	14.695	-	14,2
	Altri oneri per il personale	340	600	-	340	-	50,0
BA2350	Costo del personale dirigente ruolo tecnico - tempo determinato	102.903	-	-	102.903	-	#DIV/0!
	Voci di costo a carattere stipendiale	48.829	-	-	48.829	-	#DIV/0!
	Retribuzione di posizione	26.269	-	-	26.269	-	#DIV/0!
	Indennità di risultato	-	-	-	-	-	#DIV/0!
	Altro trattamento accessorio	-	-	-	-	-	#DIV/0!
	Oneri sociali su retribuzione	27.805	-	-	27.805	-	#DIV/0!
	Altri oneri per il personale	-	-	-	-	-	#DIV/0!
BA2360	Costo del personale dirigente ruolo tecnico - altro	-	-	-	-	-	#DIV/0!
BA2370	Costo del personale comparto ruolo tecnico	13.796.198	14.537.740	-	741.542	-	5,1
BA2380	Costo del personale comparto ruolo tecnico - tempo indeterminato	12.696.056	13.270.303	-	574.247	-	4,3
	Voci di costo a carattere stipendiale	8.171.926	8.859.824	-	687.897	-	7,8
	Straordinario e indennità personale	1.549.268	1.447.057	-	102.211	-	7,1
	Retribuzione per produttività personale	202.748	107.749	-	94.999	-	88,2
	Altro trattamento accessorio	48.401	3.511	-	44.890	-	1.278,4
	Oneri sociali su retribuzione	2.716.057	2.836.854	-	120.797	-	4,3
	Altri oneri per il personale	7.654	15.307	-	7.654	-	50,0
BA2390	Costo del personale comparto ruolo tecnico - tempo determinato	1.098.632	1.267.437	-	168.805	-	13,3
	Voci di costo a carattere stipendiale	847.717	941.268	-	93.551	-	9,9
	Straordinario e indennità personale	41.617	54.911	-	13.294	-	24,2
	Retribuzione per produttività personale	-	-	-	-	-	#DIV/0!
	Altro trattamento accessorio	-	-	-	-	-	#DIV/0!
	Oneri sociali su retribuzione	209.299	271.259	-	61.960	-	22,8
	Altri oneri per il personale	-	-	-	-	-	#DIV/0!
BA2400	Costo del personale comparto ruolo tecnico - altro	1.510	-	-	-	-	#DIV/0!

Tab. 68 – Costi del personale – ruolo tecnico

Tab. 69 – Costi del personale – ruolo amministrativo

86

CODICE MOD. CE	COSTI DEL PERSONALE	Valore CE al 31/12/2013	Valore CE al 31/12/2012	Variazioni Importo	Variazioni %
BA2410	PERSONALE DEL RUOLO AMMINISTRATIVO	13.558.955	13.989.851	- 410.896	- 2,9
BA2420	Costo del personale dirigente ruolo amministrativo	1.905.397	2.165.558	- 260.161	- 12,0
BA2430	Costo del personale dirigente ruolo amministrativo - tempo indeterminato	1.905.231	1.966.201	- 60.970	- 4,1
	Voci di costo a carattere stipendiale	849.685	978.985	- 129.300	- 13,2
	Retribuzione di posizione	649.037	458.981	190.056	41,4
	Indennità di risultato	9.638	439	9.199	2.095,2
	Altro trattamento accessorio	2.006	10	1.996	19.593,3
	Oneri sociali su retribuzione	394.123	546.304	- 152.180	- 27,9
	Altri oneri per il personale	741	1.482	- 741	- 50,0
BA2440	Costo del personale dirigente ruolo amministrativo - tempo determinato	165	179.357	- 179.191	- 99,9
	Voci di costo a carattere stipendiale	-	92.516	- 92.516	- 100,0
	Retribuzione di posizione	-	36.453	- 36.453	- 100,0
	Indennità di risultato	-	-	-	#DIV/0!
	Altro trattamento accessorio	-	-	-	#DIV/0!
	Oneri sociali su retribuzione	165	50.387	- 50.222	- 99,7
	Altri oneri per il personale	-	-	-	#DIV/0!
BA2450	Costo del personale dirigente ruolo amministrativo - altro	-	-	-	-
BA2460	Costo del personale comparto ruolo amministrativo	11.653.558	11.804.293	- 150.734	- 1,3
BA2470	Costo del personale comparto ruolo amministrativo - tempo indeterminato	11.651.200	11.766.895	- 115.695	- 1,0
	Voci di costo a carattere stipendiale	7.652.035	8.080.284	- 428.248	- 5,3
	Straordinario e indennità personale	1.292.612	1.254.446	38.166	3,0
	Retribuzione per produttività personale	184.799	101.140	83.659	82,7
	Altro trattamento accessorio	64.177	261	63.916	24.522,3
	Oneri sociali su retribuzione	2.450.015	2.319.735	131.079	5,7
	Altri oneri per il personale	6.762	10.939	- 4.177	- 38,2
BA2480	Costo del personale comparto ruolo amministrativo - tempo determinato	2.358	37.488	- 35.130	- 93,7
	Voci di costo a carattere stipendiale	818	27.951	- 27.133	- 97,1
	Straordinario e indennità personale	1.291	2.139	- 848	- 39,6
	Retribuzione per produttività personale	12	-	12	#DIV/0!
	Altro trattamento accessorio	-	-	-	#DIV/0!
	Oneri sociali su retribuzione	237	7.397	- 7.161	- 96,8
	Altri oneri per il personale	-	-	-	#DIV/0!
BA2490	Costo del personale comparto ruolo amministrativo - altro	-	-	-	-

Tab. 69 – Costi del personale – ruolo amministrativo

CP01 – Costi del personale

CP01 – NO	<p>Il costo del personale ha subito una significativa riduzione rispetto all'esercizio precedente pari ad € 4.108.575 La riduzione deriva dall'effetto delle disposizioni di cui al piano di rientro regionale (legge regionale n.17 del 16.11.2010: "Adempimenti piano di rientro 2010-2012: modifiche e integrazioni all'articolo 24 della legge regionale 25 febbraio 2010, n. 4 (Norme urgenti in materia di sanità e servizi sociali)" e la legge regionale n° 2 del 9 febbraio 2011 ad oggetto "Approvazione del Piano di rientro Regione Puglia 2010-2012"). La riduzione è stata altresì determinata dalla rideterminazione dei fondi del personale dipendente in ossequio alle disposizioni vigenti.</p>
-----------	---

87

	IMPORTO FONDO AL 31/12/2011	IMPORTO FONDO AL 01/01/ ANNO 2013	PERSONALE PRESENTE AL 01/01/2013	PERSONALE ASSUNTO NELL'ANNO 2013	PERSONALE CESSATO NELL'ANNO 2013	PERSONALE PRESENTE AL 31/12/ ANNO 2013	IMPORTO FONDO AL 31/12/ 2013	VARIAZIONE FONDO ANNO 2013 VS FONDO ANNO 2011	VARIAZIONE FONDO ANNO 2013 VS FONDO INIZIALE ANNO 2013
	(1)	(2)	(3)	(4)	(5)	(6)=(3)+(4)-(5)	(7)	(8)=(7)-(1)	(9)=(7)-(2)
MEDICI E VETERINARI			733	84	115	702			
- Fondo specificità medica, retribuzione di posizione, equiparazione, specifico trattamento	12.168.526	11.604.867					11.351.732	814.793	253.136
- Fondo trattamento accessorio condizioni di lavoro	2.920.706	2.785.251					2.725.105	195.600	62.146
- Fondo retribuzione di risultato e qualità prestazioni individuale	360.652	343.928					336.499	24.153	7.427
DIRIGENTI NON MEDICI CRTA			105	0	0	105			
- Fondo specificità medica, retribuzione di posizione, equiparazione, specifico trattamento	1.409.664	1.435.691					1.415.560	83.904	19.931
- Fondo trattamento accessorio condizioni di lavoro	67.474	63.627					63.417	4.058	410
- Fondo retribuzione di risultato e qualità prestazioni individuale	47.679	45.351					44.911	2.768	440
PERSONALE NON DIRIGENTE			2.975	221	325	2671			
- Fondo fasce, posizioni organizzative, ex indennità di qualificazione professionale e indennità professionale specifica	10.761.654	10.233.628					10.040.456	721.498	193.172
- Fondo lavoro straordinario e remunerazione di particolari condizioni di disagio/pericolo/danno	6.178.848	5.675.514					5.764.606	414.248	110.697
- Fondo della produttività collettiva per il miglioramento dei servizi o premio della qualità delle prestazioni individuali	1.544.488	1.469.675					1.440.952	103.546	27.723
TOTALE	35.547.287	33.056.928	3.813	313	440	3.678	33.163.638	2.363.659	673.291

Tab. 70 – Consistenza e movimentazione dei fondi del personale

22. Oneri diversi di gestione

CODICE MOD. GE	DETTAGLIO ONERI DIVERSI DI GESTIONE	Valore CE al 31/12/2013	Valore CE al 31/12/2012	Variazioni importo	Variazioni %
BA2510	Imposte e tasse (escluso IRAP e IRES)	800.999	682.912	118.087	17,3
BA2520	Perdite su crediti	-	-	-	#DIV/0!
BA2540	Indennità, rimborso spese e oneri sociali per gli Organi Direttivi e Collegio Sindacale	1.255.272	1.172.393	82.879	7,1
	organo direttivo	328.069	327.381	688	0,2
	collegio sindacale	75.099	34.854	40.245	115,5
	Spese per commissioni e altro	852.104	810.159	41.946	5,2
BA2550	Altri oneri diversi di gestione	108.030	227.632	- 119.602	- 52,5
	Onorari e spese legali	63.443	193.700	- 130.257	- 67,2
	Altro	44.588	33.932	10.656	31,4
	TOTALE	2.164.301	2.082.937	81.364,17	3,91

Tab. 71 – Dettaglio oneri diversi di gestione

Altre informazioni relative agli oneri diversi di gestione.

Informazione	Caso presente in azienda?	Se sì, illustrare
OG01. Sono state rilevate significative variazioni rispetto all'esercizio precedente?	NO	

23. Accantonamenti

CODICE MOD. CE	DETTAGLIO ACCANTONAMENTI	Valore CE al 31/12/2013	Valore CE al 31/12/2012	Variazioni importo	Variazioni %
	Accantonamenti per rischi:	7.628.444	4.002.417		
BA2710	Accantonamenti per cause civili ed oneri processuali	6.294.444	4.002.417	2.292.027	57,3
BA2720	Accantonamenti per contenzioso personale dipendente	1.334.000	-	1.334.000	#DIV/0!
BA2730	Accantonamenti per rischi connessi all'acquisto di prestazioni sanitarie da privato	-	-	-	#DIV/0!
BA2740	Accantonamenti per copertura diretta dei rischi (autoassicurazione)	-	-	-	#DIV/0!
BA2750	Altri accantonamenti per rischi	-	-	-	#DIV/0!
BA2760	Accantonamenti per premio di operosità (SUMAI)	387.289	379.206	8.083	2,1
	Accantonamenti per quote inutilizzate di contributi vincolati:	2.062.563	-		
BA2780	Accantonamenti per quote inutilizzate contributi da Regione e Prov. Aut. per quota F.S. vincolato	1.574.662	-	1.574.662	#DIV/0!
BA2790	Accantonamenti per quote inutilizzate contributi da soggetti pubblici (extra fondo) vincolati	243.677	-	243.677	#DIV/0!
BA2800	Accantonamenti per quote inutilizzate contributi da soggetti pubblici per ricerca	-	-	-	#DIV/0!
BA2810	Accantonamenti per quote inutilizzate contributi vincolati da privati	244.224	-	244.224	#DIV/0!
	Altri accantonamenti:	1.545.802	1.200.029	345.773	28,8
BA2830	Accantonamenti per interessi di mora	715.414	-	715.414	#DIV/0!
BA2840	Acc. Rinnovi convenzioni MMG/PLS/MCA	310.780	802.313	- 491.533	- 61,3
BA2850	Acc. Rinnovi convenzioni Medici Sumai	124.009	69.309	54.700	78,9
BA2860	Acc. Rinnovi contratti.: dirigenza medica	-	-	-	#DIV/0!
BA2870	Acc. Rinnovi contratti.: dirigenza non medica	-	-	-	#DIV/0!
BA2880	Acc. Rinnovi contratti.: comparto	-	-	-	#DIV/0!
BA2890	Altri accantonamenti	395.598	328.407	67.191	20,5
	TOTALE	11.624.098	5.581.652	6.042.446	108

Tab. 72 63 – Dettaglio accantonamenti

Con riferimento agli accantonamenti per rischi effettuati, si precisa che:

A) l'accantonamento al Fondo rischi per vertenze giudiziarie e contenziosi è stato fatto tenendo conto sia della congruità complessiva del fondo in relazione ai contenziosi in essere, sia delle possibilità di soccombenza da parte dell'ASL BR, sia dell'andamento storico degli utilizzi di detto fondo.

In particolare, sulla base della rendicontazione delle vertenze giudiziarie in corso, elaborata dalla Struttura Burocratica Legale con l'indicazione per ciascuna di esse della probabilità di soccombenza e la stima delle somme da corrispondere in caso di soccombenza, nel rispetto del Principio contabile n. 19 OIC, sono state accantonate le seguenti somme:

- 70% delle somme relative a giudizi per responsabilità civile e professionale non coperti dalla franchigia assicurativa, con una previsione di probabile soccombenza;

- alcun accantonamento per i contenziosi di cui al punto precedente con una previsione di possibile soccombenza;

- i valori minimi delle somme da corrispondere in caso di soccombenza per i giudizi non coperti dalla polizza assicurativa oltre agli onorari dei procuratori. Tale scelta deriva dall'applicazione del Principio N. 19 che consente, in caso di una forbice troppo alta tra i valori minimi e massimi previsti in caso di soccombenza, consente di appostare il Bilancio il valore minimo salva l'evidenziazione in Nota Integrativa del Bilancio del rischio di possibili ulteriori oneri in caso di soccombenza;

90

- 90% delle somme dovute in caso di soccombenza per i contenziosi relativi al personale in quanto si è ritenuto esserci maggiore probabilità di condanna.


B) L'accantonamento relativo alle somme da destinare all'applicazione dei rinnovi contrattuali del personale convenzionato è stato determinato sulla base delle indicazioni comunicate dagli uffici regionali.

C) Sempre nel Fondo Rischi è stato effettuato un Accantonamento per interessi moratori pari ad €/000 715. Tale importo è stato determinato nella misura del 15% del totale del monte interessi di competenza dell'esercizio 2013 calcolato sui Debiti scaduti, applicando il tasso dell'8,50%.

La percentuale del 15% è stata ritenuta congrua in considerazione dell'andamento storico di tale voce di costo, legata alla circostanza che non tutti i fornitori provvedono all'addebito di interessi per ritardato pagamento, ma in modo particolare al fatto che nell'ultimo anno si è riusciti ad ottenere, a seguito della stipula di accordi transattivi, lo storno quasi completo degli interessi fatturati.

AC01 –Altri accantonamenti

Informazione	Caso presente in azienda?		Se sì, illustrare
AC01. La voce "Altri accantonamenti" è stata movimentata? Se sì, a fronte di quali rischi?		SI	L'accantonamento è stato effettuato: -per fronteggiare l'applicazione dei rinnovi contrattuali del personale convenzionato; - per il pagamento degli interessi di mora dovuti; - per gli effetti dell'applicazione della L.R. 4/2010, come già specificato alla voce Fondi rischi e oneri





91



24. Ammortamenti

CODICE MOD. CE	DETTAGLIO ACCANTONAMENTI	Valore CE al 31/12/2013	Valore CE al 31/12/2012	Variazioni importo	Variazioni %
BA2560	Ammortamenti				
BA2570	B.10) Ammortamenti delle immobilizzazioni immateriali	97.474	73.152	24.322	33,2
BA2580	B.11) Ammortamenti delle immobilizzazioni materiali	10.464.152	10.233.551	230.601	2,3
BA2590	B.12) Ammortamento dei fabbricati	5.068.318	5.067.414	904	0,0
BA2620	B.13) Ammortamenti delle altre immobilizzazioni materiali	5.395.834	5.166.137	229.697	4,4
	TOTALE	10.561.626	10.306.703	733.518	7,1

Tab. 72.a – Dettaglio ammortamenti



25. Proventi e oneri finanziari

PROVENTI E ONERI FINANZIARI	Valore CE al 31/12/2013	Valore CE al 31/12/2012	Variazioni importo	Variazioni %
C.1) Interessi attivi	261.028	27.231	233.797	858,6
C.2) Altri proventi	-	-	-	-
C.3) Interessi passivi	316.769	957.998	- 641.229	- 66,9
C.4) Altri oneri	1.127	-	1.127	100,0
Totale	56.868	930.767	875.026	94,0

OF01 – Proventi e oneri finanziari

Informazione	Caso presente in azienda?		Se sì, illustrare
	NO	SI	
OF01. Sono state rilevate significative variazioni rispetto all'esercizio precedente?	NO	SI	
OF02. Nell'esercizio sono stati sostenuti oneri finanziari? Se sì, da quale operazione derivano?		SI	Il risultato della gestione finanziaria risente degli "Interessi passivi per anticipazioni di tesoreria" che ha registrato una diminuzione di €/000 158 rispetto al 2012, a seguito del minor ricorso all'anticipazione ordinaria di cassa e degli "Interessi moratori e rivalutazione monetaria" per €/000 106.
			I proventi finanziari si riferiscono agli interessi attivi maturati sul conto di tesoreria nella seconda metà dell'esercizio quando sono pervenute maggiori risorse regionali.

26. Rettifiche di valore di attività finanziarie

Tab. 73.a – Tabella rettifiche di valore di attività finanziarie

CODICE MOD. CE	RETTIFICHE DI VALORE DI ATTIVITA' FINANZIARIE	Valore CE al 31/12/2013	Valore CE al 31/12/2012	Variazioni importo	Variazioni %
DA0010	D.1) Rivalutazioni	-	-	-	-
DA0020	D.2) Svalutazioni	-	-	-	-
	Totale	-	-	-	-

RF01 –Rettifiche di valore di attività finanziarie

Informazione	Caso presente in azienda?	Se sì, illustrare
RF01. Nell'esercizio sono state rilevate rettifiche di valore di attività finanziarie?	NO	

gn

27. Proventi e oneri straordinari

Tab. 74 – Tabella proventi ed oneri straordinari

CODICE MOD. CE	DETTAGLIO PROVENTI E ONERI STRAORDINARI	Valore CE al 31/12/2013	Valore CE al 31/12/2012	Variazioni importo	Variazioni %
EA0010	E.1) Proventi straordinari	5.239.937	5.739.356	- 499.419	- 8,7
EA0020	E.1.A) Plusvalenze	-	-	-	-
EA0030	E.1.B) Altri proventi straordinari	5.239.937	5.739.356	- 499.419	- 8,7
EA0040	E.1.B.1) Proventi da donazioni e liberalità diverse	10.557	31.177	- 20.620	- 66,1
EA0050	E.1.B.2) Sopravvenienze attive	291.525	1.042.992	- 751.467	- 72,0
EA0150	E.1.B.3) Insussistenze attive	4.937.817	4.466.431	471.386	10,6
EA0250	E.1.B.4) Altri proventi straordinari	38	198.756	- 198.718	- 100,0
EA0260	E.2) Oneri straordinari	7.506.894	5.298.647	2.208.247	41,7
EA0270	E.2.A) Minusvalenze	8.844	6.326	2.518	39,8
EA0280	E.2.B) Altri oneri straordinari	7.498.050	5.292.321	2.205.729	41,7
EA0290	E.2.B.1) Oneri tributari da esercizi precedenti	41.209	93.390	- 52.181	- 55,9
EA0300	E.2.B.2) Oneri da cause civili ed oneri processuali	-	-	-	-
EA0310	E.2.B.3) Sopravvenienze passive	4.928.575	5.093.649	- 165.074	- 3,2
EA0460	E.2.B.4) Insussistenze passive	2.528.260	105.282	2.422.978	2.301,4
EA0560	E.2.B.5) Altri oneri straordinari	6	-	6	100,0
	Totale	2.266.957	440.709	- 2.707.666	- 614,4

PS01 –Plusvalenze/Minusvalenze

Informazione	Caso presente in azienda?	Se sì, illustrare
PS01. Nell'esercizio sono state rilevate plusvalenze/minusvalenze?	SI	Il Totale delle minusvalenze è stato pari ad € 6.325 determinate dal fuori uso di taluni beni.

PS02 –Sopravvenienze e insussistenze attive



95

Tipologia	Totale
nota credito da ricevere strutture accreditate	84.830
restituzione somma competenza esercizi precedenti	19.558
ricavi competenze esercizi precedenti	89.885
ricevuta nota di credito	772.933
Riconciliazione intercompany	2.748.824
Rimborso da equitalia	72.334
rimborso spese legali	26.454
Storno costo esercizio precedente	528.207
Altro	583.270
rimborsi e recuperi riferiti esercizi precedenti	313.641
Totale	5.239.937

PS04 – PS05 Sopravvenienze e insussistenze passive

Codice di conto	Descrizione	Importo
7571000090	Sopravv. pass. riguard. altre imposte e tasse	23.513,07
75710000110	Benefici contr. pers. in quiescenza (Mod.5030/D)	360.000,00
75710000140	Sopravv. pass. relative al pers. dirigenza medica	136.133,91
75710000145	Sopravv. pass. relative al pers. dirigenza non medica	30.263,00
75710000150	Sopravv. pass. relative al pers. del comparto	452.210,58
75710000185	Sopravv. pass. relative ai medici di base	309.538,98
75710000190	Sopravv. pass. relative ai medici specialistici	46,19
75710000195	Sopravv. pass. relative a prest. san. da oper. accred.	90.136,33
75710000200	Sopravv. pass. rel. ad acquisto di beni e servizi	2.959.215,59
75710000205	Altre sopravvenienze passive	288.028,93
75710000300	Insuss. pass. v/Az. sanit. pubbl. della Reg.	1.856.559,77
75710000330	Insuss. pass. relative a prest. san. da oper. accred.	315.712,33
75710000335	Insuss. pass. relative ad acquisto di beni e servizi	200.086,53
75710000340	Altre insussistenze passive	155.901,42
75710500005	Arrotondamenti e abbuoni passivi	6,20
	Totale	7.177.352,83

Si riporta di seguito il dettaglio dei conti più rilevanti dei componenti straordinari di reddito per i quali si ritiene opportuno fornire maggiori informazioni rispetto alla loro natura, non potendo acquisire tali notizie dalla sola descrizione del conto di contabilità generale.

96



C75710000205 Altre sopravvenienze passive	
Descrizione Costo	Importo
Canoni di noleggio automezzi	544,45
Compensi per commissione appropriatezza prescrizioni ambulatoriali ospedaliere	1.500,00
Rimborso ad assistito per ricovero presso centro estero	1.706,62
Rimborso ad assistito per acquisto farmaci metodo Di Bella	1.109,00
Spese legali	4.000,80
Rimborso spese per visite fiscali	630,00
Somme riconosciute al dipendente a seguito di sentenza per indennità fine rapporto	2.183,87
Spese legali	15.106,42
Compensi per attività di docenza a corsi svolta nell'anno 2012	29.546,31
Indennità chilometrica P.O. Francavilla. Anno 2012	12.845,50
Rimborso spese per partecipazione a corso	510,00
Rimborso spese vaccini anno 2012	11.282,88
Rimborso spese ai nefropatici anno 2012	9.404,40
Spese per trasporto uva A. Agricola Melli di San Pietro	6.746,92
Indennità chilometrica Dipartimento di prevenzione Anno 2012	2.532,30
Contributo agli assistiti per ricorso al metodo Fay ed al metodo ABA. Anni 2012	8.943,19
Fitto passivo locali a Fasano. Novembre/dicembre 2012	3.040,54
Arrotondamenti	17,88
Docenza a corso Laboratorio di attività audiovisiva CSM Cegli. Anno 2009	1.500,00
Rimborso spese per trapianti anno 2012	1.745,15
Spese legali su Decreto Ingiuntivo anno 2010	1.043,00
Compensi a docenti esterni per attività didattica ed esami presso il Polo Universitario di Brindisi. Anno Accademico 2011/2012.	6.740,09
Fitto locali per CRAP Cisternino. Ottobre - dicembre 2012	9.340,02
Compensi a personale dipendente per attività didattica ed esami presso il Polo Universitario di Brindisi. Anno Accademico 2011/2012.	44.375,36
Spese legali non coperte da fondo. Anno 2012.	2.401,03
Rimborso alla Regione di somme erroneamente introitate quale rivalsa sanitaria	1.877,81
Rimborso ad assistito per cure all'estero	1.242,09
Chiusura partita per compensazione tra NC e ND	11.342,86
Indennità chilometrica CAD Oria anno 2011	807,50
Rimborso spese per partecipazione a corso. Anno 2012.	400,00
Retribuzione risultato Direttore Amministrativo anno 2012	17.848,75
Retribuzione risultato Direttore Sanitario anno 2012	17.848,75
Retribuzione risultato Direttore Generale anno 2012	16.532,42
Competenze per fondo incentivante Area Tecnica.	813,02
Contributi inpdap per Direttore Amministrativo	4.248,00
Fitti passivi Crap Fasano. Anni 2010-2012	24.597,96
Cartella Pagamento n. 24/2012	954,94
Incassate banconote False alla Cassa Ticket	120,00
Spese condominiali Condominio San Leucio anno 2012	225,89
Emessa nota credito su fattura anni precedenti	500,00
Per regolarizzazione contabile cassa Ticket	3.329,01
Omesso pagamento TARSU anni 2011 - 2012	3.102,00
Compensi Integrativi per Componenti Collegio sindacale anno 2012	3.442,20
Totale	288.028,93

97

C75710000340 Altre insussistense passive	
Descrizione Costo	Importo
Emessa nota di credito per storno totale errata fatturazione relativa a fitto locali lavanderia del P.O. Perrino Anno 2008.	154.937,07
Insussistenza passiva per furto presso Cup San Pancrazio come da denuncia ai Carabinieri di San Pancrazio	200,00
Arrotondamenti diversi su fatture incassate per importi inferiori	596,89
Insussistenza passiva su incassi tickets ed ALPI CUP Francavilla	167,46
Totale	155.901,42

98



757400000200.Sopravv. pass. rel. ad acquisto di beni e servizi	Importo
Acqua e fogna	3.571,32
Altre consulenze sanitarie e sociosanitarie da privato	3.418,00
altri servizi	8.591,18
Ass. Riab.resid. per anziani da priv. (intrareg.)	252.170,51
Ass. Riabil.residenziale in Ist. sch. tipo art.26 L.833/78 da privato (extraregionale)	12.742,19
Ass. Riabil.residenziale per malati e disturbati mentali privato (intraregionale)	22.966,46
Ass. Riabil.residenziale per tossicodip.da privato (intraregionale)	8.696,52
ass.riab.residenziale per anziani da privato (extraregionale)	8.301,04
assistenza protesica tramite strutture private	60.841,89
Assistenza riabilitativa residenziale per malati mentali e disturbati mentali	11.168,30
Assistenza riabilitativa residenziale per tossicodipendenti	5.015,92
attrezzatura sanitaria	12.039,50
Cancelleria, stampati e supporti informatici	17.048,08
canone per centri elettrocontabili ed assimilati	13.270,09
Canoni di noleggio per attrezzature tecnico sanitarie	25.591,95
consulenza tecnica da privato	4.403,20
consulenze sanitari da asl/ao/irccs e policlinici della regione	25.265,53
consulenze sanitarie da privato	4.058,81
Convenzioni per ass.domiciliare integrata (ADI) da privato (intraregionale)	4.300,00
elaborazioni dati	7.685,11
Emoderivati di produzione regionale	70.800,86
energia elettrica	121,00
Esami diagnostici da pubbl. - Az. sanit. pubbl. Reg.	14.568,14
esami diagnostico da pubblico-altri soggetti pubblici della regione	14.745,31
Gestione global service (Energia elettrica, gas e conduzione caldaie)	975.131,07
Indenn. e rimb. spese membri di comm. e altri org.	22.549,20
Lavanderia	30.618,08
Libri, riviste e abbonamenti vari	3.932,50
Manut. ordin. su attrezz. tecnico scientif. sanit.	52.459,64
Manut. ordin. sugli immobili e loro pertinenze	95.078,01
manutenzione impianti	50.329,87
mat.per la manutenzione di attrezzature sanitarie	3.030,57
Mater. diagn., lastre RX, carta per ECG, ecc.	1.045,44
Materiale protesico fornitura diretta (ass. prot.)	33.575,45
materiali chirurgici sanitari e diagnostici per uso veterinario	4.940,97
Materiali di guardaroba, pulizia e conv. in gen.	5.846,18
Materiali diagnostici e prodotti chimici per laboratori analisi	102.848,96
Materiali per emodialisi	1.078,11
Medicinali con AIC	291.547,09
medico specialistica esterna	22.676,80
Ossigeno Terapeutico e altri Gas Medicali Con AIC	111.672,05
Presidi chirurgici e materiali sanitari	102.407,57
Prestaz. di laboratori analisi in convenz. esterno	53.272,73
Protesi impiantabili attive	274.215,19
Pulizia	23.786,95
raccolta e smaltimento rifiuti tossici e nocivi	8.601,56
servizi di radioprotezione	12.357,12
Servizio di logistica, ausiliario e portierato	36.803,58
telefono	11.899,00
Trasporti Sanitari per l'urgenza	6.198,71
vacini	9.367,60
vigilanza	564,68
Totale	2.959.215,59

Altre informazioni

Informazione	Caso presente in azienda?	Se sì, illustrare
PS06. Esistono altre informazioni che si ritiene necessario fornire per soddisfare la regola generale secondo cui "Se le informazioni ri-	NO	

99

chieste da specifiche disposizioni di legge non sono sufficienti a dare una rappresentazione veritiera e corretta, si devono fornire le informazioni complementari necessarie allo scopo" (art 2423 cc)?			
--	--	--	--



28. Imposte e tasse


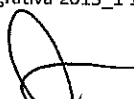
CODICE MOD. CE	DETTAGLIO IMPOSTE E TASSE	Valore CE al 31/12/2013	Valore CE al 31/12/2012	Variazioni importo	Variazioni %
YA0010	Y.1) IRAP	13.094.244	13.581.610	- 487.366	- 3,6
YA0060	Y.2) IRES	148.428	230.946	- 82.518	- 35,7
YA0090	Y.3) Accantonamento a F.do imposte (Accertamenti, condoni, ecc.)	-	-	-	-
	TOTALE	13.242.673	13.812.556	733.518	5,3

IL DIRETTORE f.f. A.G.R.E.F.

(Dott. Giulio Schito)

IL DIRETTORE GENERALE

(Dott.ssa Paola Cianframea)




101





Mod. SP ministeriale
D.M. 15/06/2012

102



**MODELLO DI RILEVAZIONE DELLO STATO PATRIMONIALE
 AZIENDE SANITARIE LOCALI - AZIENDE OSPEDALIERE
 IRCCS - AZIENDE OSPEDALIERE UNIVERSITARIE**

STRUTTURA RILEVATA	
REGIONE	1 6 0
AZIENDA / ISTITUTO	0 1 0 6

OGGETTO DELLA RILEVAZIONE	
ANNO	2 0 1 3
TRIMESTRE:	1 [] [] [] 2 [] 3
PREVENTIVO	[] []


APPROVAZIONE BILANCIO DA PARTE DEL COLLEGIO SINDACALE	
SI	NO

ATTIVITA'

(migliaia di euro)

Cons	CODICE	DESCRIZIONE VOCE	(A) IMPORTO 2013	(B) IMPORTO 2012
	AAZ999	A) IMMOBILIZZAZIONI	127.650	130.408
	AAA000	A.1) IMMOBILIZZAZIONI IMMATERIALI	660	633
	AAA010	A.1.1) Costi di impianto e di ampliamento	0	0
	AAA020	A.1.1.a) Costi di impianto e di ampliamento	0	0
	AAA030	A.1.1.b) F.do Amm.to costi di impianto e di ampliamento	0	0
	AAA040	A.1.2) Costi di ricerca e sviluppo	0	0
	AAA050	A.1.2.a) Costi di ricerca e sviluppo	0	0
	AAA060	A.1.2.b) F.do Amm.to costi di ricerca e sviluppo	0	0
	AAA070	A.1.3) Diritti di brevetto e diritti di utilizzazione delle opere d'ingegno	0	0
	AAA080	A.1.3.a) Diritti di brevetto e diritti di utilizzazione delle opere d'ingegno - derivanti dall'attività di ricerca	0	0
	AAA090	A.1.3.b) F.do Amm.to diritti di brevetto e diritti di utilizzazione delle opere d'ingegno - derivanti dall'attività di ricerca	0	0
	AAA100	A.1.3.c) Diritti di brevetto e diritti di utilizzazione delle opere d'ingegno - altri	0	0
	AAA110	A.1.3.d) F.do Amm.to diritti di brevetto e diritti di utilizzazione delle opere d'ingegno - altri	0	0
	AAA120	A.1.4) Immobilizzazioni immateriali in corso e accanti	0	0
	AAA130	A.1.5) Altre immobilizzazioni immateriali	660	633
	AAA140	A.1.5.a) Concessioni, licenze, marchi e diritti simili	530	406
	AAA150	A.1.5.b) F.do Amm.to concessioni, licenze, marchi e diritti simili	0	0
	AAA160	A.1.5.c) Migliorie su beni di terzi	562	562
	AAA170	A.1.5.d) F.do Amm.to migliorie su beni di terzi	0	0
	AAA180	A.1.5.e) Pubblicità	0	0
	AAA190	A.1.5.f) F.do Amm.to pubblicità	0	0
	AAA200	A.1.5.g) Altre immobilizzazioni immateriali	0	0
	AAA210	A.1.5.h) F.do Amm.to altre immobilizzazioni immateriali	432	335
	AAA220	A.1.6) Fondo Svalutazione Immobilizzazioni immateriali	0	0
	AAA230	A.1.6.a) F.do Svalut. Costi di impianto e di ampliamento	0	0
	AAA240	A.1.6.b) F.do Svalut. Costi di ricerca e sviluppo	0	0
	AAA250	A.1.6.c) F.do Svalut. Diritti di brevetto e diritti di utilizzazione delle opere d'ingegno	0	0
	AAA260	A.1.6.d) F.do Svalut. Altre immobilizzazioni immateriali	0	0
	AAA270	A.1.7) Fondo Svalutazione Immobilizzazioni materiali	126.347	129.132
	AAA280	A.II.1) Terreni	830	830
	AAA290	A.II.1.a) Terreni disponibili	830	830
	AAA300	A.II.1.b) Terreni indisponibili	0	0
	AAA310	A.II.2) Fabbricati	86.825	91.892
	AAA320	A.II.2.a) Fabbricati non strumentali (disponibili)	716	754
	AAA330	A.II.2.a.1) Fabbricati non strumentali (disponibili)	1.263	1.263
	AAA340	A.II.2.a.2) F.do Amm.to Fabbricati non strumentali (disponibili)	547	509
	AAA350	A.II.2.b) Fabbricati strumentali (indisponibili)	86.109	91.138
	AAA360	A.II.2.b.1) Fabbricati strumentali (indisponibili)	167.682	167.680
	AAA370	A.II.2.b.2) F.do Amm.to Fabbricati strumentali (indisponibili)	81.573	76.542
	AAA380	A.II.3) Impianti e macchinari	5.202	6.397
	AAA390	A.II.3.a) Impianti e macchinari	37.924	37.419
	AAA400	A.II.3.b) F.do Amm.to Impianti e macchinari	32.722	31.022
	AAA410	A.II.4) Attrezzature sanitarie e scientifiche	8.124	7.725
	AAA420	A.II.4.a) Attrezzature sanitarie e scientifiche	52.881	49.759
	AAA430	A.II.4.b) F.do Amm.to Attrezzature sanitarie e scientifiche	44.757	42.034
	AAA440	A.II.5) Mobili e arredi	1.254	1.402

103



**MODELLO DI RILEVAZIONE DELLO STATO PATRIMONIALE
 AZIENDE SANITARIE LOCALI - AZIENDE OSPEDALIERE
 IRCCS - AZIENDE OSPEDALIERE UNIVERSITARIE**

STRUTTURA RILEVATA	
REGIONE	1 6 0
AZIENDA / ISTITUTO	0 1 0 6

OGGETTO DELLA RILEVAZIONE	
ANNO	2 0 1 3
TRIMESTRE:	1 2 3
PREVENTIVO	

APPROVAZIONE BILANCIO DA PARTE DEL COLLEGIO SINDACALE	
SI	NO

ATTIVITA'

(migliaia di euro)

Cons	CODICE	DESCRIZIONE VOCE	(A) IMPORTO 2013	(B) IMPORTO 2012
	AAA450	A.II.5.a) Mobili e arredi	13.740	13.538
	AAA460	A.II.5.b) F.do Amm.to Mobili e arredi	12.486	12.136
	AAA470	A.II.6) Automezzi	160	315
	AAA480	A.II.6.a) Automezzi	1.575	1.572
	AAA490	A.II.6.b) F.do Amm.to Automezzi	1.415	1.257
	AAA500	A.II.7) Oggetti d'arte	0	0
	AAA510	A.II.8) Altre immobilizzazioni materiali	646	897
	AAA520	A.II.8.a) Altre immobilizzazioni materiali	12.292	12.148
	AAA530	A.II.8.b) F.do Amm.to Altre immobilizzazioni materiali	11.646	11.251
	AAA540	A.II.9) Immobilizzazioni materiali in corso e acconti	23.306	19.674
	AAA550	A.II.10) Fondo Svalutazione immobilizzazioni materiali	0	0
	AAA560	A.II.10.a) F.do Svalut. Terreni	0	0
	AAA570	A.II.10.b) F.do Svalut. Fabbricati	0	0
	AAA580	A.II.10.c) F.do Svalut. Impianti e macchinari	0	0
	AAA590	A.II.10.d) F.do Svalut. Attrezzature sanitarie e scientifiche	0	0
	AAA600	A.II.10.e) F.do Svalut. Mobili e arredi	0	0
	AAA610	A.II.10.f) F.do Svalut. Automezzi	0	0
	AAA620	A.II.10.g) F.do Svalut. Oggetti d'arte	0	0
	AAA630	A.II.10.h) F.do Svalut. Altre immobilizzazioni materiali	0	0
	AAA640	A.III) IMMOBILIZZAZIONI FINANZIARIE	643	643
	AAA650	A.III.1) Crediti finanziari	0	0
	AAA660	A.III.1.a) Crediti finanziari v/Stato	0	0
	AAA670	A.III.1.b) Crediti finanziari v/Regione	0	0
	AAA680	A.III.1.c) Crediti finanziari v/partecipate	0	0
	AAA690	A.III.1.d) Crediti finanziari v/altri	0	0
	AAA700	A.III.2) Titoli	643	643
	AAA710	A.III.2.a) Partecipazioni	643	643
	AAA720	A.III.2.b) Altri titoli	0	0
	AAA730	A.III.2.b.1) Titoli di Stato	0	0
	AAA740	A.III.2.b.2) Altre Obbligazioni	0	0
	AAA750	A.III.2.b.3) Titoli azionari quotati in Borsa	0	0
	AAA760	A.III.2.b.4) Titoli diversi	0	0
	ABZ999	B) ATTIVO CIRCOLANTE	133.986	142.563
	ABA000	B.I) RIMANENZE	10.599	9.573
	ABA010	B.I.1) Rimanenze beni sanitari	10.373	9.267
	ABA020	B.I.1.a) Prodotti farmaceutici ed emoderivati	4.794	4.582
	ABA030	B.I.1.b) Sangue ed emocomponenti	0	0
	ABA040	B.I.1.c) Dispositivi medici	4.065	3.796
	ABA050	B.I.1.d) Prodotti dietetici	3	3
	ABA060	B.I.1.e) Materiali per la profilassi (vaccini)	843	0
	ABA070	B.I.1.f) Prodotti chimici	0	0
	ABA080	B.I.1.g) Materiali e prodotti per uso veterinario	4	0
	ABA090	B.I.1.h) Altri beni e prodotti sanitari	664	886
	ABA100	B.I.1.i) Acconti per acquisto di beni e prodotti sanitari	0	0
	ABA110	B.I.2) Rimanenze beni non sanitari	226	306
	ABA120	B.I.2.a) Prodotti alimentari	0	0
	ABA130	B.I.2.b) Materiali di guardaroba, di pulizia, e di convivenza in genere	35	85
	ABA140	B.I.2.c) Combustibili, carburanti e lubrificanti	0	0

[Handwritten signatures and initials]



**MODELLO DI RILEVAZIONE DELLO STATO PATRIMONIALE
 AZIENDE SANITARIE LOCALI - AZIENDE OSPEDALIERE
 IRCCS - AZIENDE OSPEDALIERE UNIVERSITARIE**

STRUTTURA RILEVATA	
REGIONE	1 6 0
AZIENDA / ISTITUTO	0 1 0 6


OGGETTO DELLA RILEVAZIONE	
ANNO	2 0 1 3
TRIMESTRE:	1 2 3
PREVENTIVO	

APPROVAZIONE BILANCIO DA PARTE DEL COLLEGIO SINDACALE	
SI	NO

ATTIVITA'

(migliaia di euro)

Cons	CODICE	DESCRIZIONE VOCE	(A) IMPORTO 2013	(B) IMPORTO 2012
	ABA150	B.I.2.d) Supporti informatici e cancelleria	187	217
	ABA160	B.I.2.e) Materiale per la manutenzione	4	4
	ABA170	B.I.2.f) Altri beni e prodotti non sanitari	0	0
	ABA180	B.I.2.g) Acconti per acquisto di beni e prodotti non sanitari	0	0
	ABA190	B.II) CREDITI		
	ABA200	B.II.1) Crediti v/Stato	98.938	129.940
SS	ABA210	B.II.1.a) Crediti v/Stato per spesa corrente - Integrazione a norma del D.L.vo 56/2000	0	0
SS	ABA220	B.II.1.b) Crediti v/Stato per spesa corrente - FSN	0	0
S	ABA230	B.II.1.c) Crediti v/Stato per mobilità attiva extraregionale	0	0
	ABA240 - ABA240	B.II.1.d) Crediti v/Stato per mobilità attiva internazionale	0	0
SS	ABA250	B.II.1.e) Crediti v/Stato per acconto quota fabbisogno sanitario regionale standard	0	0
SS	ABA260	B.II.1.f) Crediti v/Stato per finanziamento sanitaria aggiuntivo corrente	0	0
SS	ABA270 - ABA270	B.II.1.g) Crediti v/Stato per spesa corrente - altra	0	0
SS	ABA280 - ABA280	B.II.1.h) Crediti v/Stato per finanziamenti per investimenti	0	0
	ABA290	B.II.1.i) Crediti v/Stato per ricerca	0	0
SS	ABA300 - ABA300	B.II.1.i.1) Crediti v/Stato per ricerca corrente - Ministero della Salute	0	0
SS	ABA310 - ABA310	B.II.1.i.2) Crediti v/Stato per ricerca finalizzata - Ministero della Salute	0	0
SS	ABA320 - ABA320	B.II.1.i.3) Crediti v/Stato per ricerca - altre Amministrazioni centrali	0	0
SS	ABA330 - ABA330	B.II.1.i.4) Crediti v/Stato per ricerca - finanziamenti per investimenti	0	0
	ABA340 - ABA340	B.II.1.l) Crediti v/prefetture	0	0
	ABA350	B.II.2) Crediti v/Regione o Provincia Autonoma	87.399	106.345
	ABA360	B.II.2.a) Crediti v/Regione o Provincia Autonoma per spesa corrente	59.040	76.436
RR	ABA370	B.II.2.a.1) Crediti v/Regione o Provincia Autonoma per spesa corrente - IRAP	0	0
RR	ABA380	B.II.2.a.2) Crediti v/Regione o Provincia Autonoma per spesa corrente - Addizionale IRPEF	0	0
RR	ABA390 - ABA390	B.II.2.a.3) Crediti v/Regione o Provincia Autonoma per quota FSR	46.926	55.038
R	ABA400 - ABA400	B.II.2.a.4) Crediti v/Regione o Provincia Autonoma per mobilità attiva intraregionale	0	0
S	ABA410 - ABA410	B.II.2.a.5) Crediti v/Regione o Provincia Autonoma per mobilità attiva extraregionale	0	0
RR	ABA420 - ABA420	B.II.2.a.6) Crediti v/Regione o Provincia Autonoma per acconto quota FSR	0	0
RR	ABA430 - ABA430	B.II.2.a.7) Crediti v/Regione o Provincia Autonoma per finanziamento sanitario aggiuntivo corrente LEA	0	0
RR	ABA440 - ABA440	B.II.2.a.8) Crediti v/Regione o Provincia Autonoma per finanziamento sanitario aggiuntivo corrente extra LEA	0	0
RR	ABA450 - ABA450	B.II.2.a.9) Crediti v/Regione o Provincia Autonoma per spesa corrente - altro	12.114	21.398
RR	ABA460 - ABA460	B.II.2.a.10) Crediti v/Regione o Provincia Autonoma per ricerca	0	0
	ABA470	B.II.2.b) Crediti v/Regione o Provincia Autonoma per versamenti a patrimonio netto	28.359	29.909
RR	ABA480 - ABA480	B.II.2.b.1) Crediti v/Regione o Provincia Autonoma per finanziamenti per investimenti	28.359	29.909
RR	ABA490 - ABA490	B.II.2.b.2) Crediti v/Regione o Provincia Autonoma per incremento fondo dotazione	0	0
RR	ABA500 - ABA500	B.II.2.b.3) Crediti v/Regione o Provincia Autonoma per ripiano perdite	0	0
RR	ABA510 - ABA510	B.II.2.b.4) Crediti v/Regione per copertura debiti al 31/12/2005	0	0
RR	ABA520 - ABA520	B.II.2.b.5) Crediti v/Regione o Provincia Autonoma per ricostituzione risorse da investimenti esercizi precedenti	0	0



**MODELLO DI RILEVAZIONE DELLO STATO PATRIMONIALE
 AZIENDE SANITARIE LOCALI - AZIENDE OSPEDALIERE
 IRCCS - AZIENDE OSPEDALIERE UNIVERSITARIE**

STRUTTURA RILEVATA	
REGIONE	1 6 0
AZIENDA / ISTITUTO	0 1 0 6

OGGETTO DELLA RILEVAZIONE	
ANNO	2 0 1 3
TRIMESTRE:	1 2 3
PREVENTIVO	

APPROVAZIONE BILANCIO DA PARTE DEL COLLEGIO SINDACALE	
SI	NO

ATTIVITA'

(migliaia di euro)

Cons	CODICE	DESCRIZIONE VOCE	(A) IMPORTO 2013	(B) IMPORTO 2012
	ABA530 - ABA530	B.II.3) Crediti v/Comuni	1.776	1.757
	ABA540	B.II.4) Crediti v/Aziende sanitarie pubbliche	263	1.817
	ABA550	B.II.4.a) Crediti v/Aziende sanitarie pubbliche della Regione	263	1.817
R	ABA560 - ABA560	B.II.4.a.1) Crediti v/Aziende sanitarie pubbliche della Regione - per mobilità in compensazione	0	0
RR	ABA570 - ABA570	B.II.4.a.2) Crediti v/Aziende sanitarie pubbliche della Regione - per mobilità non in compensazione	0	0
RR	ABA580 - ABA580	B.II.4.a.3) Crediti v/Aziende sanitarie pubbliche della Regione - per altre prestazioni	263	1.817
RR	ABA590	B.II.4.b) Accanto quota FSR da distribuire	0	0
S	ABA600 - ABA600	B.II.4.c) Crediti v/Aziende sanitarie pubbliche Extraregione	0	0
	ABA610	B.II.5) Crediti v/società partecipate e/o enti dipendenti della Regione	48	48
	ABA620 - ABA620	B.II.5.a) Crediti v/enti regionali	48	48
	ABA630 - ABA630	B.II.5.b) Crediti v/sperimentazioni gestionali	0	0
	ABA640 - ABA640	B.II.5.c) Crediti v/altre partecipate	0	0
	ABA650 - ABA650	B.II.6) Crediti v/Eraria	681	283
	ABA660	B.II.7) Crediti v/altri	8.771	19.690
	ABA670 - ABA670	B.II.7.a) Crediti v/clienti privati	2.776	6.339
	ABA680 - ABA680	B.II.7.b) Crediti v/gestioni liquidatorie	0	0
	ABA690 - ABA690	B.II.7.c) Crediti v/altri soggetti pubblici	0	0
	ABA700 - ABA700	B.II.7.d) Crediti v/altri soggetti pubblici per ricerca	0	0
	ABA710 - ABA710	B.II.7.e) Altri crediti diversi	5.995	13.351
	ABA720	B.III) ATTIVITA' FINANZIARIE CHE NON COSTITUISCONO IMMOBILIZZAZIONI	0	0
	ABA730	B.III.1) Partecipazioni che non costituiscono immobilizzazioni	0	0
	ABA740	B.III.2) Altri titoli che non costituiscono immobilizzazioni	0	0
	ABA750	B.IV) DISPONIBILITA' LIQUIDE	24.449	3.050
	ABA760	B.IV.1) Cassa	131	141
	ABA770	B.IV.2) Istituto Tesoriere	24.167	2.542
	ABA780	B.IV.3) Tesoreria Unica	0	0
	ABA790	B.IV.4) Conto corrente postale	151	367
	ACZ999	C) RATEI E RISCONTI ATTIVI	865	1.098
	ACA000	C.I) RATEI ATTIVI	0	1
	ACA010	C.I.1) Ratei attivi	0	1
R	ACA020	C.I.2) Ratei attivi v/Aziende sanitarie pubbliche della Regione	0	0
	ACA030	C.II) RISCONTI ATTIVI	865	1.097
	ACA040	C.II.1) Risconti attivi	865	1.097
R	ACA050	C.II.2) Risconti attivi v/Aziende sanitarie pubbliche della Regione	0	0
	ADZ999	D) CONTI D'ORDINE	1.626	2.178
	ADA000	D.I) CANONI DI LEASING ANCORA DA PAGARE	1.441	2.178
	ADA010	D.II) DEPOSITI CAUZIONALI	0	0
	ADA020	D.III) BENI IN COMODATO	3	0
	ADA030	D.IV) ALTRI CONTI D'ORDINE	182	0

Data

Il Direttore responsabile dell'area economico-finanziaria


Il Direttore Generale

Dr. Giulio Schito

Dr.ssa Paola Ciannamea

Handwritten signatures and initials: RDA, PA, 106

Large handwritten signature



**MODELLO DI RILEVAZIONE DELLO STATO PATRIMONIALE
 AZIENDE SANITARIE LOCALI - AZIENDE OSPEDALIERE
 IRCCS - AZIENDE OSPEDALIERE UNIVERSITARIE**

STRUTTURA RILEVATA				
REGIONE	1	6	0	
AZIENDA / ISTITUTO	0	1	0	6


OGGETTO DELLA RILEVAZIONE				
ANNO	2	0	1	3
TRIMESTRE:	1		2	3
PREVENTIVO				

APPROVAZIONE BILANCIO DA PARTE DEL COLLEGIO SINDACALE	
SI	NO

PASSIVITA'				
Cons	CODICE	DESCRIZIONE VOCE	(A) IMPORTO 2013	(B) IMPORTO 2012
	PAZ999	A) PATRIMONIO NETTO		
	PAA000	A.I) FONDO DI DOTAZIONE	75.442	36.302
	PAA010	A.II) FINANZIAMENTI PER INVESTIMENTI	29.255	29.255
	PAA020	A.II.1) Finanziamenti per beni di prima dotazione	89.991	92.596
	PAA030	A.II.2) Finanziamenti da Stato per investimenti	0	0
	PAA040	A.II.2.a) Finanziamenti da Stato per investimenti - ex art. 20 legge 67/88	0	0
	PAA050	A.II.2.b) Finanziamenti da Stato per investimenti - ricerca	0	0
	PAA060	A.II.2.c) Finanziamenti da Stato per investimenti - altro	0	0
	PAA070	A.II.3) Finanziamenti da Regione per investimenti	85.095	88.852
	PAA080	A.II.4) Finanziamenti da altri soggetti pubblici per investimenti	3.800	3.744
	PAA090	A.II.5) Finanziamenti per investimenti da rettifica contributi in conto esercizio	1.096	0
	PAA100	A.III) RISERVE DA DONAZIONI E LASCITI VINCOLATI AD INVESTIMENTI	17	17
	PAA110	A.IV) ALTRE RISERVE	9	0
	PAA120	A.IV.1) Riserve da rivalutazioni	0	0
	PAA130	A.IV.2) Riserve da plusvalenze da reinvestire	0	0
	PAA140	A.IV.3) Contributi da reinvestire	9	0
	PAA150	A.IV.4) Riserve da utili di esercizio destinati ad investimenti	0	0
	PAA160	A.IV.5) Riserve diverse	0	0
	PAA170	A.V) CONTRIBUTI PER RIPIANO PERDITE	0	455.451
	PAA180	A.V.1) Contributi per copertura debiti al 31/12/2005	0	275.855
	PAA190	A.V.2) Contributi per ricostituzione risorse da investimenti esercizi precedenti	0	0
	PAA200	A.V.3) Altro	0	179.596
	PAA210	A.VI) UTILI (PERDITE) PORTATI A NUOVO	-43.835	-540.999
	PAA220	A.VII) UTILE (PERDITA) D'ESERCIZIO	5	-18
	PBZ999	B) FONDI PER RISCHI E ONERI	18.428	11.135
	PBA000	B.I) FONDI PER IMPOSTE, ANCHE DIFFERITE	0	0
	PBA010	B.II) FONDI PER RISCHI	11.650	6.704
	PBA020	B.II.1) Fondo rischi per cause civili ed oneri processuali	10.316	6.704
	PBA030	B.II.2) Fondo rischi per contenzioso personale dipendente	1.334	0
	PBA040	B.II.3) Fondo rischi connessi all'acquisto di prestazioni sanitarie da privato	0	0
	PBA050	B.II.4) Fondo rischi per copertura diretta dei rischi (autoassicurazione)	0	0
	PBA060	B.II.5) Altri fondi rischi	0	0
	PBA070	B.III) FONDI DA DISTRIBUIRE	0	0
	PBA080	B.III.1) FSR indistinto da distribuire	0	0
	PBA090	B.III.2) FSR vincolato da distribuire	0	0
	PBA100	B.III.3) Fondo per ripiano disavanzi pregressi	0	0
	PBA110	B.III.4) Fondo finanziamento sanitario aggiuntivo corrente LEA	0	0
	PBA120	B.III.5) Fondo finanziamento sanitario aggiuntivo corrente extra LEA	0	0
	PBA130	B.III.6) Fondo finanziamento per ricerca	0	0
	PBA140	B.III.7) Fondo finanziamento per investimenti	0	0
	PBA150	B.IV) QUOTE INUTILIZZATE CONTRIBUTI	4.217	2.554
	PBA160	B.IV.1) Quote inutilizzate contributi da Regione o Prov. Aut. per quota F.S. vincolato	1.547	299
	PBA170	B.IV.2) Quote inutilizzate contributi vincolati da soggetti pubblici (extra fondo)	438	377
	PBA180	B.IV.3) Quote inutilizzate contributi per ricerca	0	0
	PBA190	B.IV.4) Quote inutilizzate contributi vincolati da privati	2.232	1.878
	PBA200	B.V) ALTRI FONDI PER ONERI E SPESE	2.561	1.877
	PBA210	B.V.1) Fondi integrativi pensione	0	0
	PBA220	B.V.2) Fondi rinnovi contrattuali	1.450	1.548

[Handwritten signatures and initials]
 1 / 4 107

[Handwritten signature]



**MODELLO DI RILEVAZIONE DELLO STATO PATRIMONIALE
 AZIENDE SANITARIE LOCALI - AZIENDE OSPEDALIERE
 IRCCS - AZIENDE OSPEDALIERE UNIVERSITARIE**

STRUTTURA RILEVATA	
REGIONE	1 6 0
AZIENDA / ISTITUTO	0 1 0 6

OGGETTO DELLA RILEVAZIONE	
ANNO	2 0 1 3
TRIMESTRE:	1 <input type="checkbox"/> <input type="checkbox"/> <input type="checkbox"/> 2 <input type="checkbox"/> 3 <input type="checkbox"/>
PREVENTIVO	<input type="checkbox"/> <input type="checkbox"/>

APPROVAZIONE BILANCIO DA PARTE DEL COLLEGIO SINDACALE
SI <input type="checkbox"/> NO <input type="checkbox"/>

PASSIVITA'

(migliaia di euro)

PBA230	B.V.2.a) Fondo rinnovi contrattuali personale dipendente	0	0
PBA240	B.V.2.b) Fondo rinnovi convenzioni MMG/PLS/MCA	1.248	1.470
PBA250	B.V.2.c) Fondo rinnovi convenzioni medici Sumai	202	78
PBA260	B.V.3) Altri fondi per oneri e spese	1.111	329



MODELLO DI RILEVAZIONE DELLO STATO PATRIMONIALE
 AZIENDE SANITARIE LOCALI - AZIENDE OSPEDALIERE
 IRCCS - AZIENDE OSPEDALIERE UNIVERSITARIE

STRUTTURA RILEVATA			
REGIONE	1	6	0
AZIENDA / ISTITUTO	0	1	0
			6


OGGETTO DELLA RILEVAZIONE			
ANNO	2	0	1
			3
TRIMESTRE:	1		2
			3
PREVENTIVO			

APPROVAZIONE BILANCIO DA PARTE DEL COLLEGIO SINDACALE	
SI	NO

PASSIVITA'

(migliaia di euro)

	PCZ999	C) TRATTAMENTO FINE RAPPORTO	2.305	2.336
	PCA000	C.I) FONDO PER PREMI OPEROSITA' MEDICI SUMAI	2.305	2.336
	PCA010	C.II) FONDO PER TRATTAMENTO DI FINE RAPPORTO DIPENDENTI	0	0
	PDZ999	D) DEBITI	166.288	224.296
	PDA000	D.I) DEBITI PER MUTUI PASSIVI	0	0
	PDA010	D.II) DEBITI V/STATO	0	0
S	PDA020	D.II.1) Debiti v/Stato per mobilità passiva extraregionale	0	0
	PDA030	D.II.2) Debiti v/Stato per mobilità passiva internazionale	0	0
SS	PDA040	D.II.3) Acconto quota FSR v/Stato	0	0
SS	PDA050	D.II.4) Debiti v/Stato per restituzione finanziamenti - per ricerca	0	0
SS	PDA060	D.II.5) Altri debiti v/Stato	0	0
	PDA070	D.III) DEBITI V/REGIONE O PROVINCIA AUTONOMA	3.374	2.799
RR	PDA080	D.III.1) Debiti v/Regione o Provincia Autonoma per finanziamenti	0	76
R	PDA090	D.III.2) Debiti v/Regione o Provincia Autonoma per mobilità passiva intraregionale	0	0
S	PDA100	D.III.3) Debiti v/Regione o Provincia Autonoma per mobilità passiva extraregionale	0	0
RR	PDA110	D.III.4) Acconto quota FSR da Regione o Provincia Autonoma	0	0
	PDA120	D.III.5) Altri debiti v/Regione o Provincia Autonoma	3.374	2.723
	PDA130 - PDA130	D.IV) DEBITI V/COMUNI	409	430
	PDA140	D.V) DEBITI V/AZIENDE SANITARIE PUBBLICHE	1.509	7.025
	PDA150	D.V.1) Debiti v/Aziende sanitarie pubbliche della Regione	1.505	7.025
RR	PDA160	D.V.1.a) Debiti v/Aziende sanitarie pubbliche della Regione - per quota FSR	0	0
RR	PDA170	D.V.1.b) Debiti v/Aziende sanitarie pubbliche della Regione - per finanziamento sanitario aggiuntivo corrente LEA	0	0
RR	PDA180	D.V.1.c) Debiti v/Aziende sanitarie pubbliche della Regione - per finanziamento sanitario aggiuntivo corrente extra LEA	0	0
R	PDA190	D.V.1.d) Debiti v/Aziende sanitarie pubbliche della Regione - per mobilità in compensazione	0	0
RR	PDA200	D.V.1.e) Debiti v/Aziende sanitarie pubbliche della Regione - per mobilità non in compensazione	0	0
RR	PDA210 - PDA210	D.V.1.f) Debiti v/Aziende sanitarie pubbliche della Regione - per altre prestazioni	1.505	7.025
SS	PDA220 - PDA220	D.V.2) Debiti v/Aziende sanitarie pubbliche Extraregione	4	0
R	PDA230	D.V.3) Debiti v/Aziende sanitarie pubbliche della Regione per versamenti c/patrimonio netto	0	0
	PDA240	D.VI) DEBITI V/ SOCIETA' PARTECIPATE E/O ENTI DIPENDENTI DELLA REGIONE	0	0
	PDA250 - PDA250	D.VI.1) Debiti v/enti regionali	0	0
	PDA260	D.VI.2) Debiti v/sperimentazioni gestionali	0	0
	PDA270 - PDA270	D.VI.3) Debiti v/altre partecipate	0	0
	PDA280	D.VII) DEBITI V/FORNITORI	118.920	170.762
	PDA290 - PDA290	D.VII.1) Debiti verso erogatori (privati accreditati e convenzionati) di prestazioni sanitarie	90	0
	PDA300 - PDA300	D.VII.2) Debiti verso altri fornitori	118.830	170.762
	PDA310	D.VIII) DEBITI V/ISTITUTO TESORIERE	0	0
	PDA320	D.IX) DEBITI TRIBUTARI	8.792	9.224
	PDA330	D.X) DEBITI V/ISTITUTI PREVIDENZIALI, ASSISTENZIALI E SICUREZZA SOCIALE	10.476	10.594
	PDA340	D.XI) DEBITI V/ALTRI	22.808	23.462
	PDA350	D.XI.1) Debiti v/altri finanziatori	0	0
	PDA360	D.XI.2) Debiti v/dipendenti	10.900	12.553
	PDA370	D.XI.3) Debiti v/gestioni liquidatorie	0	0
	PDA380 - PDA380	D.XI.4) Altri debiti diversi	11.908	10.909



**MODELLO DI RILEVAZIONE DELLO STATO PATRIMONIALE
 AZIENDE SANITARIE LOCALI - AZIENDE OSPEDALIERE
 IRCCS - AZIENDE OSPEDALIERE UNIVERSITARIE**

STRUTTURA RILEVATA	
REGIONE	1 6 0
AZIENDA / ISTITUTO	0 1 0 6

OGGETTO DELLA RILEVAZIONE	
ANNO	2 0 1 3
TRIMESTRE:	1 [] [] [] 2 [] 3
PREVENTIVO	[] []

APPROVAZIONE BILANCIO DA PARTE DEL COLLEGIO SINDACALE	
SI	NO

PASSIVITA'

(migliaia di euro)

	PEZ999	E) RATEI E RISCONTI PASSIVI	38	0
	PEA000	E.I) RATEI PASSIVI	0	0
	PEA010	E.I.1) Ratei passivi	0	0
R	PEA020	E.I.2) Ratei passivi v/Aziende sanitarie pubbliche della Regione	0	0
	PEA030	E.II) RISCONTI PASSIVI	38	0
	PEA040	E.II.1) Risconti passivi	38	0
R	PEA050	E.II.2) Risconti passivi v/Aziende sanitarie pubbliche della Regione	0	0
	PFZ999	F) CONTI D'ORDINE	1.626	2.178
	PFA000	F.I) CANONI DI LEASING ANCORA DA PAGARE	1.441	2.178
	PFA010	F.II) DEPOSITI CAUZIONALI	0	0
	PFA020	F.III) BENI IN COMODATO	3	0
	PFA030	F.IV) ALTRI CONTI D'ORDINE	182	0

Data

Il Direttore responsabile dell'area economico-finanziaria

Dr. Giulio Schito

Il Direttore Generale

Dr.ssa Paola Ciannonea



Mod. CE ministeriale
D.M. 15/06/2012

MODELLO DI RILEVAZIONE DEL CONTO ECONOMICO
 AZIENDE SANITARIE LOCALI - AZIENDE OSPEDALIERE
 IRCCS - AZIENDE OSPEDALIERE UNIVERSITARIE

STRUTTURA RILEVATA

REGIONE AZIENDA / ISTITUTO

PERIODO DI RILEVAZIONE

ANNO

TRIMESTRE: 1 2 3 4

PREVENTIVO CONSUNTIVO

APPROVAZIONE BILANCIO DA PARTE DEL COLLEGIO SINDACALE

SI NO

Cons	CODICE	DESCRIZIONE VOCE	IMPORTO 2013	IMPORTO 2012	SEGNO (+/-)
		A) Valore della produzione			
	AA0010	A.1) Contributi in c/esercizio	648.666	645.581	+
	AA0020	A.1.A) Contributi da Regione o Prov. Aut. per quota F.S. regionale	640.486	638.615	+
	AA0030	A.1.A.1) da Regione o Prov. Aut. per quota F.S. regionale indistinto	627.683	625.170	+
	AA0040	A.1.A.2) da Regione o Prov. Aut. per quota F.S. regionale vincolato	12.803	13.445	+
	AA0050	A.1.B) Contributi c/esercizio (extra fondo)	8.028	6.878	+
	AA0060	A.1.B.1) da Regione o Prov. Aut. (extra fondo)	3.973	3.336	+
	AA0070	A.1.B.1.1) Contributi da Regione o Prov. Aut. (extra fondo) vincolati	1.807	262	+
	AA0080	A.1.B.1.2) Contributi da Regione o Prov. Aut. (extra fondo) - Risorse aggiuntive da bilancio regionale a titolo di copertura LEA	2.166	0	+
	AA0090	A.1.B.1.3) Contributi da Regione o Prov. Aut. (extra fondo) - Risorse aggiuntive da bilancio regionale a titolo di copertura extra LEA	0	0	+
	AA0100	A.1.B.1.4) Contributi da Regione o Prov. Aut. (extra fondo) - Altro	0	3.074	+
	AA0110	A.1.B.2) Contributi da Aziende sanitarie pubbliche della Regione o Prov. Aut. (extra fondo)	0	0	+
R	AA0120	A.1.B.2.1) Contributi da Aziende sanitarie pubbliche della Regione o Prov. Aut. (extra fondo) vincolati	0	0	+
R	AA0130	A.1.B.2.2) Contributi da Aziende sanitarie pubbliche della Regione o Prov. Aut. (extra fondo) altro	0	0	+
	AA0140	A.1.B.3) Contributi da altri soggetti pubblici (extra fondo)	4.055	3.542	+
	AA0150	A.1.B.3.1) Contributi da altri soggetti pubblici (extra fondo) vincolati	0	6	+
	AA0160	A.1.B.3.2) Contributi da altri soggetti pubblici (extra fondo) L. 210/92	3.768	3.239	+
	AA0170	A.1.B.3.3) Contributi da altri soggetti pubblici (extra fondo) altro	287	297	+
	AA0180	A.1.C) Contributi c/esercizio per ricerca	0	0	+
	AA0190	A.1.C.1) Contributi da Ministero della Salute per ricerca corrente	0	0	+
	AA0200	A.1.C.2) Contributi da Ministero della Salute per ricerca finalizzata	0	0	+
	AA0210	A.1.C.3) Contributi da Regione ed altri soggetti pubblici per ricerca	0	0	+
	AA0220	A.1.C.4) Contributi da privati per ricerca	0	0	+
	AA0230	A.1.D) Contributi c/esercizio da privati	152	88	+
	AA0240	A.2) Rettifica contributi c/esercizio per destinazione ad investimenti	-1.096	0	-
	AA0250	A.2.A) Rettifica contributi in c/esercizio per destinazione ad investimenti - da Regione o Prov. Aut. per quota F.S. regionale	-1.096	0	-
	AA0260	A.2.B) Rettifica contributi in c/esercizio per destinazione ad investimenti - altri contributi	0	0	-
	AA0270	A.3) Utilizzo fondi per quote inutilizzate contributi vincolati di esercizi precedenti	389	0	+
	AA0280	A.3.A) Utilizzo fondi per quote inutilizzate contributi di esercizi precedenti da Regione o Prov. Aut. per quota F.S. regionale vincolato	65	0	+
	AA0290	A.3.B) Utilizzo fondi per quote inutilizzate contributi di esercizi precedenti da soggetti pubblici (extra fondo) vincolati	101	0	+
	AA0300	A.3.C) Utilizzo fondi per quote inutilizzate contributi di esercizi precedenti per ricerca	0	0	+
	AA0310	A.3.D) Utilizzo fondi per quote inutilizzate contributi vincolati di esercizi precedenti da privati	223	0	+
	AA0320	A.4) Ricavi per prestazioni sanitarie e sociosanitarie a rilevanza sanitaria	44.352	45.289	+
	AA0330	A.4.A) Ricavi per prestazioni sanitarie e sociosanitarie a rilevanza sanitaria erogate a soggetti pubblici	39.158	39.399	+
R	AA0340	A.4.A.1) Ricavi per prestaz. sanitarie e sociosanitarie a rilevanza sanitaria erogate ad Aziende sanitarie pubbliche della Regione	35.916	35.882	+
R	AA0350	A.4.A.1.1) Prestazioni di ricovero	23.951	23.951	+
R	AA0360	A.4.A.1.2) Prestazioni di specialistica ambulatoriale	4.105	4.105	+
R	AA0370	A.4.A.1.3) Prestazioni di psichiatria residenziale e semiresidenziale	4.072	4.072	+
R	AA0380	A.4.A.1.4) Prestazioni di File F	1.847	1.847	+
R	AA0390	A.4.A.1.5) Prestazioni servizi MMG, PLS, Contin. Assistenziale	55	55	+
R	AA0400	A.4.A.1.6) Prestazioni servizi farmaceutica convenzionata	560	560	+
R	AA0410	A.4.A.1.7) Prestazioni termali	1.253	1.253	+
R	AA0420	A.4.A.1.8) Prestazioni trasporto ambulanze ed elisoccorso	0	0	+
R	AA0430	A.4.A.1.9) Altre prestazioni sanitarie e socio-sanitarie a rilevanza sanitaria	73	39	+
	AA0440	A.4.A.2) Ricavi per prestaz. sanitarie e sociosanitarie a rilevanza sanitaria erogate ad altri soggetti pubblici	18	8	+
	AA0450	A.4.A.3) Ricavi per prestaz. sanitarie e sociosanitarie a rilevanza sanitaria erogate a soggetti pubblici Extraregione	3.224	3.509	+
S	AA0460	A.4.A.3.1) Prestazioni di ricovero	2.225	2.604	+
SS	AA0470	A.4.A.3.2) Prestazioni ambulatoriali	173	173	+
SS	AA0480	A.4.A.3.3) Prestazioni di psichiatria non soggetta a compensazione (resid. e semiresid.)	0	0	+

(Handwritten signatures and marks)

MODELLO DI RILEVAZIONE DEL CONTO ECONOMICO
AZIENDE SANITARIE LOCALI - AZIENDE OSPEDALIERE
IRCCS - AZIENDE OSPEDALIERE UNIVERSITARIE

STRUTTURA RILEVATA	
REGIONE	1 6 0
AZIENDA / ISTITUTO	0 1 0 6

PERIODO DI RILEVAZIONE	
ANNO	2 0 1 3
TRIMESTRE:	1 <input type="checkbox"/> 2 <input type="checkbox"/> 3 <input type="checkbox"/> 4 <input type="checkbox"/>
PREVENTIVO	<input type="checkbox"/>
CONSUNTIVO	<input checked="" type="checkbox"/>

APPROVAZIONE BILANCIO DA PARTE DEL COLLEGIO SINDACALE	
SI	<input type="checkbox"/>
NO	<input type="checkbox"/>

(migliaia di euro)					
Cons	CODICE	DESCRIZIONE VOCE	IMPORTO 2013	IMPORTO 2012	SEGNO (+/-)
S	AA0490	A.4.A.3.4) Prestazioni di File F	82	105	+
S	AA0500	A.4.A.3.5) Prestazioni servizi MMG, PLS, Contin. assistenziale Extraregione	80	43	+
S	AA0510	A.4.A.3.6) Prestazioni servizi farmaceutica convenzionata Extraregione	89	81	+
S	AA0520	A.4.A.3.7) Prestazioni termali Extraregione	484	503	+
S	AA0530	A.4.A.3.8) Prestazioni trasporto ambulanze ed ellisoccorso Extraregione	0	0	+
S	AA0540	A.4.A.3.9) Altre prestazioni sanitarie e sociosanitarie a rilevanza sanitaria Extraregione	0	0	+
S	AA0550	A.4.A.3.10) Ricavi per cessione di emocomponenti e cellule staminali Extraregione	0	0	+
S	AA0560	A.4.A.3.11) Ricavi per differenziale tariffe TUC	0	0	+
SS	AA0570	A.4.A.3.12) Altre prestazioni sanitarie e sociosanitarie a rilevanza sanitaria non soggette a compensazione Extraregione	91	0	+
SS	AA0580	A.4.A.3.12.A) Prestazioni di assistenza riabilitativa non soggette a compensazione Extraregione	0	0	+
SS	AA0590	A.4.A.3.12.B) Altre prestazioni sanitarie e socio-sanitarie a rilevanza sanitaria non soggette a compensazione Extraregione	91	0	+
	AA0600	A.4.A.3.13) Altre prestazioni sanitarie a rilevanza sanitaria - Mobilità attiva Internazionale	0	0	+
S	AA0610	A.4.B) Ricavi per prestazioni sanitarie e sociosanitarie a rilevanza sanitaria erogate da privati v/residenti Extraregione in compensazione (mobilità attiva)	8	0	+
S	AA0620	A.4.B.1) Prestazioni di ricovero da priv. Extraregione in compensazione (mobilità attiva)	0	0	+
S	AA0630	A.4.B.2) Prestazioni ambulatoriali da priv. Extraregione in compensazione (mobilità attiva)	0	0	+
S	AA0640	A.4.B.3) Prestazioni di File F da priv. Extraregione in compensazione (mobilità attiva)	0	0	+
S	AA0650	A.4.B.4) Altre prestazioni sanitarie e sociosanitarie a rilevanza sanitaria erogate da privati v/residenti Extraregione in compensazione (mobilità attiva)	8	0	+
	AA0660	A.4.C) Ricavi per prestazioni sanitarie e sociosanitarie a rilevanza sanitaria erogate a privati	1.568	1.837	+
	AA0670	A.4.D) Ricavi per prestazioni sanitarie erogate in regime di intramoenia	3.618	4.053	+
	AA0580	A.4.D.1) Ricavi per prestazioni sanitarie intramoenia - Area ospedaliera	190	175	+
	AA0690	A.4.D.2) Ricavi per prestazioni sanitarie intramoenia - Area specialistica	2.937	3.414	+
	AA0700	A.4.D.3) Ricavi per prestazioni sanitarie intramoenia - Area sanità pubblica	19	22	+
	AA0710	A.4.D.4) Ricavi per prestazioni sanitarie intramoenia - Consulenze (ex art. 55 c.1 lett. c), d) ed ex art. 57-58)	460	442	+
R	AA0720	A.4.D.5) Ricavi per prestazioni sanitarie intramoenia - Consulenze (ex art. 55 c.1 lett. c), d) ed ex art. 57-58) (Aziende sanitarie pubbliche della Regione)	12	0	+
	AA0730	A.4.D.6) Ricavi per prestazioni sanitarie intramoenia - Altro	0	0	+
R	AA0740	A.4.D.7) Ricavi per prestazioni sanitarie intramoenia - Altro (Aziende sanitarie pubbliche della Regione)	0	0	+
	AA0750	A.5) Concorsi, recuperi e rimborsi	6.147	4.001	+
	AA0760	A.5.A) Rimborsi assicurativi	0	0	+
	AA0770	A.5.B) Concorsi, recuperi e rimborsi da Regione	0	0	+
	AA0780	A.5.B.1) Rimborso degli oneri stipendiali del personale dell'azienda in posizione di comando presso la Regione	0	0	+
	AA0790	A.5.B.2) Altri concorsi, recuperi e rimborsi da parte della Regione	0	0	+
R	AA0800	A.5.C) Concorsi, recuperi e rimborsi da Aziende sanitarie pubbliche della Regione	7	90	+
R	AA0810	A.5.C.1) Rimborso degli oneri stipendiali del personale dipendente dell'azienda in posizione di comando presso Aziende sanitarie pubbliche della Regione	0	0	+
R	AA0820	A.5.C.2) Rimborsi per acquisto beni da parte di Aziende sanitarie pubbliche della Regione	0	0	+
R	AA0830	A.5.C.3) Altri concorsi, recuperi e rimborsi da parte di Aziende sanitarie pubbliche della Regione	7	90	+
	AA0840	A.5.D) Concorsi, recuperi e rimborsi da altri soggetti pubblici	274	325	+
	AA0850	A.5.D.1) Rimborso degli oneri stipendiali del personale dipendente dell'azienda in posizione di comando presso altri soggetti pubblici	0	47	+
	AA0860	A.5.D.2) Rimborsi per acquisto beni da parte di altri soggetti pubblici	0	0	+
	AA0870	A.5.D.3) Altri concorsi, recuperi e rimborsi da parte di altri soggetti pubblici	274	278	+
	AA0880	A.5.E) Concorsi, recuperi e rimborsi da privati	5.866	3.586	+
	AA0890	A.5.E.1) Rimborso da aziende farmaceutiche per Pay back	5.430	3.478	+
	AA0900	A.5.E.1.1) Pay-back per il superamento del tetto della spesa farmaceutica territoriale	0	3.478	+
	AA0910	A.5.E.1.2) Pay-back per superamento del tetto della spesa farmaceutica ospedaliera	5.430	0	+
	AA0920	A.5.E.1.3) Ulteriore Pay-back	0	0	+
	AA0930	A.5.E.2) Altri concorsi, recuperi e rimborsi da privati	436	108	+
	AA0940	A.6) Compartecipazione alla spesa per prestazioni sanitarie (Ticket)	5.605	6.042	+
	AA0950	A.6.A) Compartecipazione alla spesa per prestazioni sanitarie - Ticket sulle prestazioni di specialistica ambulatoriale	5.585	5.474	+
	AA0960	A.6.B) Compartecipazione alla spesa per prestazioni sanitarie - Ticket sul pronto soccorso	20	68	+

MODELLO DI RILEVAZIONE DEL CONTO ECONOMICO
 AZIENDE SANITARIE LOCALI - AZIENDE OSPEDALIERE
 IRCCS - AZIENDE OSPEDALIERE UNIVERSITARIE

STRUTTURA RILEVATA

REGIONE AZIENDA / ISTITUTO

PERIODO DI RILEVAZIONE

ANNO

TRIMESTRE: 1 2 3 4

PREVENTIVO CONSUNTIVO

APPROVAZIONE BILANCIO DA PARTE DEL COLLEGIO SINDACALE

SI NO

(migliaia di euro)					
Cons	CODICE	DESCRIZIONE VOCE	IMPORTO 2013	IMPORTO 2012	SEGNO (+/-)
	AA0970	A.6.C) Compartecipazione alla spesa per prestazioni sanitarie (Ticket) - Altro	0	482	+
	AA0980	A.7) Quota contributi c/capitale imputata all'esercizio	6.710	6.159	+
	AA0990	A.7.A) Quota imputata all'esercizio dei finanziamenti per investimenti dallo Stato	0	0	+
	AA1000	A.7.B) Quota imputata all'esercizio dei finanziamenti per investimenti da Regione	6.449	6.159	+
	AA1010	A.7.C) Quota imputata all'esercizio dei finanziamenti per beni di prima dotazione	0	0	+
	AA1020	A.7.D) Quota imputata all'esercizio dei contributi in c/ esercizio FSR destinati ad investimenti	261	0	+
	AA1030	A.7.E) Quota imputata all'esercizio degli altri contributi in c/ esercizio destinati ad investimenti	0	0	+
	AA1040	A.7.F) Quota imputata all'esercizio di altre poste del patrimonio netto	0	0	+
	AA1050	A.8) Incrementi delle immobilizzazioni per lavori interni	0	0	+
	AA1060	A.9) Altri ricavi e proventi	2.499	2.054	+
	AA1070	A.9.A) Ricavi per prestazioni non sanitarie	965	522	+
	AA1080	A.9.B) Fitti attivi ed altri proventi da attività immobiliari	1.525	1.521	+
	AA1090	A.9.C) Altri proventi diversi	9	11	+
	AZ9999	Totale valore della produzione (A)	713.272	709.126	+
		B) Costi della produzione			
	BA0010	B.1) Acquisti di beni	103.694	102.703	+
	BA0020	B.1.A) Acquisti di beni sanitari	101.761	100.655	+
	BA0030	B.1.A.1) Prodotti farmaceutici ed emoderivati	52.792	49.810	+
	BA0040	B.1.A.1.1) Medicinali con AIC, ad eccezione di vaccini ed emoderivati di produzione regionale	48.882	45.713	+
	BA0050	B.1.A.1.2) Medicinali senza AIC	76	668	+
	BA0060	B.1.A.1.3) Emoderivati di produzione regionale	3.834	3.429	+
	BA0070	B.1.A.2) Sangue ed emocomponenti	105	292	+
R	BA0080	B.1.A.2.1) da pubblico (Aziende sanitarie pubbliche della Regione) - Mobilità intraregionale	0	0	+
S	BA0090	B.1.A.2.2) da pubblico (Aziende sanitarie pubbliche extra Regione) - Mobilità extraregionale	0	0	+
	BA0100	B.1.A.2.3) da altri soggetti	105	292	+
	BA0210	B.1.A.3) Dispositivi medici	45.726	47.518	+
	BA0220	B.1.A.3.1) Dispositivi medici	26.516	26.462	+
	BA0230	B.1.A.3.2) Dispositivi medici impiantabili attivi	9.204	10.588	+
	BA0240	B.1.A.3.3) Dispositivi medico diagnostici in vitro (IVD)	10.006	10.468	+
	BA0250	B.1.A.4) Prodotti dietetici	15	27	+
	BA0260	B.1.A.5) Materiali per la profilassi (vaccini)	2.942	2.910	+
	BA0270	B.1.A.6) Prodotti chimici	0	0	+
	BA0280	B.1.A.7) Materiali e prodotti per uso veterinario	63	56	+
	BA0290	B.1.A.8) Altri beni e prodotti sanitari	118	42	+
R	BA0300	B.1.A.9) Beni e prodotti sanitari da Aziende sanitarie pubbliche della Regione	0	0	+
	BA0310	B.1.B) Acquisti di beni non sanitari	1.933	2.048	+
	BA0320	B.1.B.1) Prodotti alimentari	210	211	+
	BA0330	B.1.B.2) Materiali di guardaroba, di pulizia e di convivenza in genere	240	314	+
	BA0340	B.1.B.3) Combustibili, carburanti e lubrificanti	466	495	+
	BA0350	B.1.B.4) Supporti informatici e cancelleria	798	770	+
	BA0360	B.1.B.5) Materiale per la manutenzione	56	70	+
	BA0370	B.1.B.6) Altri beni e prodotti non sanitari	163	188	+
R	BA0380	B.1.B.7) Beni e prodotti non sanitari da Aziende sanitarie pubbliche della Regione	0	0	+
	BA0390	B.2) Acquisti di servizi	366.806	363.747	+
	BA0400	B.2.A) Acquisti servizi sanitari	317.199	314.440	+
	BA0410	B.2.A.1) Acquisti servizi sanitari per medicina di base	47.231	47.462	+
	BA0420	B.2.A.1.1) - da convenzione	46.912	47.285	+
	BA0430	B.2.A.1.1.A) Costi per assistenza MMG	29.433	29.719	+
	BA0440	B.2.A.1.1.B) Costi per assistenza PLS	7.666	7.683	+
	BA0450	B.2.A.1.1.C) Costi per assistenza Continuità assistenziale	4.814	4.906	+
	BA0460	B.2.A.1.1.D) Altro (medicina dei servizi, psicologi, medici 118, ecc)	4.999	4.977	+
R	BA0470	B.2.A.1.2) - da pubblica (Aziende sanitarie pubbliche della Regione) - Mobilità intraregionale	92	92	+
S	BA0480	B.2.A.1.3) - da pubblica (Aziende sanitarie pubbliche Extraregionale) - Mobilità extraregionale	227	85	+
	BA0490	B.2.A.2) Acquisti servizi sanitari per farmaceutica	65.781	67.397	+

**MODELLO DI RILEVAZIONE DEL CONTO ECONOMICO
 AZIENDE SANITARIE LOCALI - AZIENDE OSPEDALIERE
 IRCCS - AZIENDE OSPEDALIERE UNIVERSITARIE**

STRUTTURA RILEVATA

REGIONE | 1 | 6 | 0 | AZIENDA / ISTITUTO | 0 | 1 | 0 | 6 |

PERIODO DI RILEVAZIONE

ANNO | 2 | 0 | 1 | 3 |

TRIMESTRE: 1 | | 2 | | 3 | | 4 | |

PREVENTIVO | | CONSUNTIVO | X |

APPROVAZIONE BILANCIO DA PARTE DEL COLLEGIO SINDACALE

SI | | NO | |

(migliaia di euro)					
Cons	CODICE	DESCRIZIONE VOCE	IMPORTO 2013	IMPORTO 2012	SEGNO (+/-)
	BA0500	B.2.A.2.1) - da convenzione			
R	BA0510	B.2.A.2.2) - da pubblico (Aziende sanitarie pubbliche della Regione)- Mobilità intraregionale	64.872	66.455	+
S	BA0520	B.2.A.2.3) - da pubblico (Extraregione)	544	544	+
	BA0530	B.2.A.3) Acquisti servizi sanitari per assistenza specialistica ambulatoriale	365	398	+
R	BA0540	B.2.A.3.1) - da pubblico (Aziende sanitarie pubbliche della Regione)	29.137	28.529	+
	BA0550	B.2.A.3.2) - da pubblico (altri soggetti pubbl. della Regione)	7.417	7.417	+
S	BA0560	B.2.A.3.3) - da pubblico (Extraregione)	0	0	+
	BA0570	B.2.A.3.4) - da privato - Medici SUMAI	2.744	2.713	+
	BA0580	B.2.A.3.5) - da privato	6.892	6.249	+
	BA0590	B.2.A.3.5.A) Servizi sanitari per assistenza specialistica da IRCCS privati e Policlيني privati	12.084	12.150	+
	BA0600	B.2.A.3.5.B) Servizi sanitari per assistenza specialistica da Ospedali Classificati privati	254	254	+
	BA0610	B.2.A.3.5.C) Servizi sanitari per assistenza specialistica da Case di Cura private	356	356	+
	BA0620	B.2.A.3.5.D) Servizi sanitari per assistenza specialistica da altri privati	0	2	+
	BA0630	B.2.A.3.6) - da privato per cittadini non residenti - Extraregione (mobilità attiva in compensazione)	11.474	11.538	+
	BA0640	B.2.A.4) Acquisti servizi sanitari per assistenza riabilitativa	0	0	+
R	BA0650	B.2.A.4.1) - da pubblico (Aziende sanitarie pubbliche della Regione)	10.018	11.232	+
	BA0660	B.2.A.4.2) - da pubblico (altri soggetti pubbl. della Regione)	526	526	+
SS	BA0670	B.2.A.4.3) - da pubblico (Extraregione) non soggetti a compensazione	7	0	+
	BA0680	B.2.A.4.4) - da privato (Intraregionale)	0	0	+
	BA0690	B.2.A.4.5) - da privato (extraregionale)	8.976	10.706	+
	BA0700	B.2.A.5) Acquisti servizi sanitari per assistenza integrativa	509	0	+
R	BA0710	B.2.A.5.1) - da pubblico (Aziende sanitarie pubbliche della Regione)	4.721	4.332	+
	BA0720	B.2.A.5.2) - da pubblico (altri soggetti pubbl. della Regione)	0	0	+
S	BA0730	B.2.A.5.3) - da pubblica (Extraregione)	0	0	+
	BA0740	B.2.A.5.4) - da privato	3	5	+
	BA0750	B.2.A.6) Acquisti servizi sanitari per assistenza protesica	4.718	4.327	+
R	BA0760	B.2.A.6.1) - da pubblica (Aziende sanitarie pubbliche della Regione)	6.342	5.866	+
	BA0770	B.2.A.6.2) - da pubblica (altri soggetti pubbl. della Regione)	0	0	+
S	BA0780	B.2.A.6.3) - da pubblica (Extraregione)	0	0	+
	BA0790	B.2.A.6.4) - da privato	1	0	+
	BA0800	B.2.A.7) Acquisti servizi sanitari per assistenza ospedaliera	6.341	5.866	+
R	BA0810	B.2.A.7.1) - da pubblica (Aziende sanitarie pubbliche della Regione)	100.039	96.098	+
	BA0820	B.2.A.7.2) - da pubblica (altri soggetti pubbl. della Regione)	48.767	48.767	+
S	BA0830	B.2.A.7.3) - da pubblica (Extraregione)	0	0	+
	BA0840	B.2.A.7.4) - da privato	21.091	18.667	+
	BA0850	B.2.A.7.4.A) Servizi sanitari per assistenza ospedaliera da IRCCS privati e Policlيني privati	30.181	28.664	+
	BA0860	B.2.A.7.4.B) Servizi sanitari per assistenza ospedaliera da Ospedali Classificati privati	3.576	3.576	+
	BA0870	B.2.A.7.4.C) Servizi sanitari per assistenza ospedaliera da Case di Cura private	5.188	5.188	+
	BA0880	B.2.A.7.4.D) Servizi sanitari per assistenza ospedaliera da altri privati	21.417	19.900	+
	BA0890	B.2.A.7.5) - da privato per cittadini non residenti - Extraregione (mobilità attiva in compensazione)	0	0	+
	BA0900	B.2.A.8) Acquisto prestazioni di psichiatria residenziale e semiresidenziale	0	0	+
R	BA0910	B.2.A.8.1) - da pubblica (Aziende sanitarie pubbliche della Regione)	13.019	12.649	+
	BA0920	B.2.A.8.2) - da pubblica (altri soggetti pubbl. della Regione)	0	0	+
SS	BA0930	B.2.A.8.3) - da pubblica (Extraregione) - non soggette a compensazione	0	0	+
	BA0940	B.2.A.8.4) - da privato (intraregionale)	0	0	+
	BA0950	B.2.A.8.5) - da privato (extraregionale)	12.733	12.649	+
	BA0960	B.2.A.9) Acquisto prestazioni di distribuzione farmaci File F	286	0	+
R	BA0970	B.2.A.9.1) - da pubblica (Aziende sanitarie pubbliche della Regione) - Mobilità intraregionale	6.213	6.031	+
	BA0980	B.2.A.9.2) - da pubblica (altri soggetti pubbl. della Regione)	4.747	4.747	+
S	BA0990	B.2.A.9.3) - da pubblica (Extraregione)	0	0	+
	BA1000	B.2.A.9.4) - da privato (intraregionale)	1.076	894	+
	BA1010	B.2.A.9.5) - da privato (extraregionale)	390	390	+
	BA1020	B.2.A.9.6) - da privato per cittadini non residenti - Extraregione (mobilità attiva in compensazione)	0	0	+
	BA1030	B.2.A.10) Acquisto prestazioni termali in convenzione	0	0	+
			2.733	2.347	

[Handwritten signatures and initials]

**MODELLO DI RILEVAZIONE DEL CONTO ECONOMICO
 AZIENDE SANITARIE LOCALI - AZIENDE OSPEDALIERE
 IRCCS - AZIENDE OSPEDALIERE UNIVERSITARIE**

STRUTTURA RILEVATA

REGIONE AZIENDA / ISTITUTO

PERIODO DI RILEVAZIONE

ANNO

TRIMESTRE: 1 2 3 4

PREVENTIVO CONSUNTIVO

APPROVAZIONE BILANCIO DA PARTE DEL COLLEGIO SINDACALE

SI NO

Cons	CODICE	DESCRIZIONE VOCE	(migliaia di euro)		SEGNO (+/-)
			IMPORTO 2013	IMPORTO 2012	
R	BA1040	B.2.A.10.1) - da pubblico (Aziende sanitarie pubbliche della Regione) - Mobilità intraregionale	114	114	+
	BA1050	B.2.A.10.2) - da pubblica (altri soggetti pubbl. della Regione)	0	0	+
S	BA1060	B.2.A.10.3) - da pubblica (Extraregione)	281	6	+
	BA1070	B.2.A.10.4) - da privato	2.338	2.227	+
	BA1080	B.2.A.10.5) - da privato per cittadini non residenti - Extraregione (mobilità attiva in compensazione)	0	0	+
	BA1090	B.2.A.11) Acquisto prestazioni di trasporto sanitario	3.401	3.125	+
R	BA1100	B.2.A.11.1) - da pubblico (Aziende sanitarie pubbliche della Regione) - Mobilità intraregionale	0	0	+
	BA1110	B.2.A.11.2) - da pubblica (altri soggetti pubbl. della Regione)	0	0	+
S	BA1120	B.2.A.11.3) - da pubblica (Extraregione)	156	69	+
	BA1130	B.2.A.11.4) - da privato	3.245	3.056	+
	BA1140	B.2.A.12) Acquisto prestazioni Socio-Sanitarie a rilevanza sanitaria	16.192	15.506	+
R	BA1150	B.2.A.12.1) - da pubblica (Aziende sanitarie pubbliche della Regione) - Mobilità intraregionale	0	0	+
	BA1160	B.2.A.12.2) - da pubblica (altri soggetti pubblici della Regione)	16	0	+
SS	BA1170	B.2.A.12.3) - da pubblica (Extraregione) non soggette a compensazione	14	0	+
	BA1180	B.2.A.12.4) - da privato (Intraregionale)	12.899	15.506	+
	BA1190	B.2.A.12.5) - da privato (extraregionale)	3.263	0	+
	BA1200	B.2.A.13) Compartecipazione al personale per att. libero-prof. (Intraoemia)	2.722	3.328	+
	BA1210	B.2.A.13.1) Compartecipazione al personale per att. libero professionale intraoemia - Area ospedaliera	0	0	+
	BA1220	B.2.A.13.2) Compartecipazione al personale per att. libero professionale intraoemia - Area specialistica	2.219	2.824	+
	BA1230	B.2.A.13.3) Compartecipazione al personale per att. libero professionale intraoemia - Area sanità pubblica	0	0	+
	BA1240	B.2.A.13.4) Compartecipazione al personale per att. libero professionale intraoemia - Consulenze (ex art. 55 c.1 lett. c), d) ed ex Art. 57-58)	484	0	+
R	BA1250	B.2.A.13.5) Compartecipazione al personale per att. libero professionale intraoemia - Consulenze (ex art. 55 c.1 lett. c), d) ed ex Art. 57-58) (Aziende sanitarie pubbliche della Regione)	16	420	+
	BA1260	B.2.A.13.6) Compartecipazione al personale per att. libero professionale intraoemia - Altro	0	84	+
R	BA1270	B.2.A.13.7) Compartecipazione al personale per att. libero professionale intraoemia - Altro (Aziende sanitarie pubbliche della Regione)	3	0	+
	BA1280	B.2.A.14) Rimborsi, assegni e contributi sanitari	7.361	6.469	+
	BA1290	B.2.A.14.1) Contributi ad associazioni di volontariato	663	454	+
	BA1300	B.2.A.14.2) Rimborsi per cure all'estero	100	131	+
	BA1310	B.2.A.14.3) Contributi a società partecipate e/o enti dipendenti della Regione	0	0	+
	BA1320	B.2.A.14.4) Contributo Legge 210/92	3.768	3.239	+
	BA1330	B.2.A.14.5) Altri rimborsi, assegni e contributi	2.830	2.645	+
R	BA1340	B.2.A.14.6) Rimborsi, assegni e contributi v/Aziende sanitarie pubbliche della Regione	0	0	+
	BA1350	B.2.A.15) Consulenze, Collaborazioni, Interinale e altre prestazioni di lavoro sanitarie e sociosanitarie	1.864	3.430	+
R	BA1360	B.2.A.15.1) Consulenze sanitarie e sociosan. da Aziende sanitarie pubbliche della Regione	6	39	+
	BA1370	B.2.A.15.2) Consulenze sanitarie e sociosan. da terzi - Altri soggetti pubblici	0	50	+
	BA1380	B.2.A.15.3) Consulenze, Collaborazioni, Interinale e altre prestazioni di lavoro sanitarie e socios. da privato	1.516	2.710	+
	BA1390	B.2.A.15.3.A) Consulenze sanitarie da privato - articolo 55, comma 2, CCNL 8 giugno 2000	756	1.448	+
	BA1400	B.2.A.15.3.B) Altre consulenze sanitarie e sociosanitarie da privato	279	632	+
	BA1410	B.2.A.15.3.C) Collaborazioni coordinate e continuative sanitarie e socios. da privato	292	378	+
	BA1420	B.2.A.15.3.D) Indennità a personale universitario - area sanitaria	0	0	+
	BA1430	B.2.A.15.3.E) Lavoro interinale - area sanitaria	0	0	+
	BA1440	B.2.A.15.3.F) Altre collaborazioni e prestazioni di lavoro - area sanitaria	189	252	+
	BA1450	B.2.A.15.4) Rimborsi oneri stipendiali del personale sanitario in comando	342	631	+
R	BA1460	B.2.A.15.4.A) Rimborsi oneri stipendiali personale sanitario in comando da Aziende sanitarie pubbliche della Regione	324	515	+
	BA1470	B.2.A.15.4.B) Rimborsi oneri stipendiali personale sanitario in comando da Regioni, soggetti pubblici e da Università	0	67	+
SS	BA1480	B.2.A.15.4.C) Rimborsi oneri stipendiali personale sanitario in comando da aziende di altre Regioni (Extraregione)	18	49	+
	BA1490	B.2.A.16) Altri servizi sanitari e sociosanitari a rilevanza sanitaria	425	639	+
R	BA1500	B.2.A.16.1) Altri servizi sanitari e sociosanitari a rilevanza sanitaria da pubblico - Aziende sanitarie pubbliche della Regione	178	413	+
	BA1510	B.2.A.16.2) Altri servizi sanitari e sociosanitari a rilevanza sanitaria da pubblica - Altri soggetti pubblici della Regione	52	8	+
	BA1520	B.2.A.16.3) Altri servizi sanitari e sociosanitari a rilevanza sanitaria da pubblica (Extraregione)	84	0	+

MODELLO DI RILEVAZIONE DEL CONTO ECONOMICO
 AZIENDE SANITARIE LOCALI - AZIENDE OSPEDALIERE
 IRCCS - AZIENDE OSPEDALIERE UNIVERSITARIE

STRUTTURA RILEVATA

REGIONE AZIENDA / ISTITUTO

PERIODO DI RILEVAZIONE

ANNO

TRIMESTRE: 1 2 3 4

PREVENTIVO CONSUNTIVO

APPROVAZIONE BILANCIO DA PARTE DEL COLLEGIO SINDACALE

SI NO

(migliaia di euro)					
Cons	CODICE	DESCRIZIONE VOCE	IMPORTO 2013	IMPORTO 2012	SEGNO (+/-)
	BA1530	B.2.A.16.4) Altri servizi sanitari da privato	111	218	+
	BA1540	B.2.A.16.5) Costi per servizi sanitari - Mobilità internazionale passiva	0	0	+
S	BA1550	B.2.A.17) Costi per differenziale tariffe TUC	0	0	+
	BA1560	B.2.B) Acquisti di servizi non sanitari	49.607	49.307	+
	BA1570	B.2.B.1) Servizi non sanitari	49.038	48.641	+
	BA1580	B.2.B.1.1) Lavanderia	1.806	2.118	+
	BA1590	B.2.B.1.2) Pulizia	7.526	7.474	+
	BA1600	B.2.B.1.3) Mensa	5.108	5.431	+
	BA1610	B.2.B.1.4) Riscaldamento	807	517	+
	BA1620	B.2.B.1.5) Servizi di assistenza informatica	4.647	4.574	+
	BA1630	B.2.B.1.6) Servizi trasporti (non sanitari)	12	48	+
	BA1640	B.2.B.1.7) Smaltimento rifiuti	1.234	1.227	+
	BA1650	B.2.B.1.8) Utenze telefoniche	1.091	1.134	+
	BA1660	B.2.B.1.9) Utenze elettricità	4.815	4.657	+
	BA1670	B.2.B.1.10) Altre utenze	4.651	4.006	+
	BA1680	B.2.B.1.11) Premi di assicurazione	3.125	2.784	+
	BA1690	B.2.B.1.11.A) Premi di assicurazione - R.C. Professionale	2.717	2.526	+
	BA1700	B.2.B.1.11.B) Premi di assicurazione - Altri premi assicurativi	408	258	+
	BA1710	B.2.B.1.12) Altri servizi non sanitari	14.216	14.671	+
R	BA1720	B.2.B.1.12.A) Altri servizi non sanitari da pubblico (Aziende sanitarie pubbliche della Regione)	0	0	+
	BA1730	B.2.B.1.12.B) Altri servizi non sanitari da altri soggetti pubblici	48	49	+
	BA1740	B.2.B.1.12.C) Altri servizi non sanitari da privato	14.168	14.622	+
	BA1750	B.2.B.2) Consulenze, Collaborazioni, Interinale e altre prestazioni di lavoro non sanitarie	321	420	+
R	BA1760	B.2.B.2.1) Consulenze non sanitarie da Aziende sanitarie pubbliche della Regione	10	0	+
	BA1770	B.2.B.2.2) Consulenze non sanitarie da Terzi - Altri soggetti pubblici	0	0	+
	BA1780	B.2.B.2.3) Consulenze, Collaborazioni, Interinale e altre prestazioni di lavoro non sanitarie da privato	90	187	+
	BA1790	B.2.B.2.3.A) Consulenze non sanitarie da privato	25	46	+
	BA1800	B.2.B.2.3.B) Collaborazioni coordinate e continuative non sanitarie da privato	65	141	+
	BA1810	B.2.B.2.3.C) Indennità a personale universitario - area non sanitaria	0	0	+
	BA1820	B.2.B.2.3.D) Lavoro interinale - area non sanitaria	0	0	+
	BA1830	B.2.B.2.3.E) Altre collaborazioni e prestazioni di lavoro - area non sanitaria	0	0	+
	BA1840	B.2.B.2.4) Rimborso oneri stipendiali del personale non sanitario in comando	221	233	+
R	BA1850	B.2.B.2.4.A) Rimborso oneri stipendiali personale non sanitario in comando da Aziende sanitarie pubbliche della Regione	143	200	+
	BA1860	B.2.B.2.4.B) Rimborso oneri stipendiali personale non sanitario in comando da Regione, soggetti pubblici e da Università	78	33	+
SS	BA1870	B.2.B.2.4.C) Rimborso oneri stipendiali personale non sanitario in comando da aziende di altre Regioni (Extraregione)	0	0	+
	BA1880	B.2.B.3) Formazione (esternalizzata e non)	248	246	+
	BA1890	B.2.B.3.1) Formazione (esternalizzata e non) da pubblico	127	60	+
	BA1900	B.2.B.3.2) Formazione (esternalizzata e non) da privato	121	186	+
	BA1910	B.3) Manutenzione e riparazione (ordinaria esternalizzata)	15.079	14.048	+
	BA1920	B.3.A) Manutenzione e riparazione ai fabbricati e loro pertinenze	1.667	2.319	+
	BA1930	B.3.B) Manutenzione e riparazione agli impianti e macchinari	9.590	7.873	+
	BA1940	B.3.C) Manutenzione e riparazione alle attrezzature sanitarie e scientifiche	3.624	3.652	+
	BA1950	B.3.D) Manutenzione e riparazione ai mobili e arredi	32	17	+
	BA1960	B.3.E) Manutenzione e riparazione agli automezzi	125	116	+
	BA1970	B.3.F) Altre manutenzioni e riparazioni	40	71	+
R	BA1980	B.3.G) Manutenzioni e riparazioni da Aziende sanitarie pubbliche della Regione	1	0	+
	BA1990	B.4) Godimento di beni di terzi	6.818	6.902	+
	BA2000	B.4.A) Fitti passivi	353	304	+
	BA2010	B.4.B) Canoni di noleggio	5.578	5.440	+
	BA2020	B.4.B.1) Canoni di noleggio - area sanitaria	4.958	4.752	+
	BA2030	B.4.B.2) Canoni di noleggio - area non sanitaria	620	688	+

[Handwritten signatures and initials]

MODELLO DI RILEVAZIONE DEL CONTO ECONOMICO
 AZIENDE SANITARIE LOCALI - AZIENDE OSPEDALIERE
 IRCCS - AZIENDE OSPEDALIERE UNIVERSITARIE

STRUTTURA RILEVATA

REGIONE AZIENDA / ISTITUTO

PERIODO DI RILEVAZIONE

ANNO

TRIMESTRE: 1 2 3 4

PREVENTIVO CONSUNTIVO

APPROVAZIONE BILANCIO DA PARTE DEL COLLEGIO SINDACALE

SI NO

Cons	CODICE	DESCRIZIONE VOCE	IMPORTO 2013	IMPORTO 2012	SEGNO (+/-)
	BA2040	B.4.C) Canoni di leasing			
	BA2050	B.4.C.1) Canoni di leasing - area sanitaria	887	1.158	+
	BA2060	B.4.C.2) Canoni di leasing - area non sanitaria	887	1.158	+
R	BA2070	B.4.D) Locazioni e noleggi da Aziende sanitarie pubbliche della Regione	0	0	+
	BA2080	Totale Costo del personale	0	0	+
	BA2090	B.5) Personale del ruolo sanitario	181.848	185.418	+
	BA2100	B.5.A) Costo del personale dirigente ruolo sanitario	153.645	156.048	+
	BA2110	B.5.A.1) Costo del personale dirigente medico	74.775	76.365	+
	BA2120	B.5.A.1.1) Costo del personale dirigente medico - tempo indeterminato	65.678	70.031	+
	BA2130	B.5.A.1.2) Costo del personale dirigente medico - tempo determinato	64.472	67.530	+
	BA2140	B.5.A.1.3) Costo del personale dirigente medico - altro	1.206	2.501	+
	BA2150	B.5.A.2) Costo del personale dirigente non medico	0	0	+
	BA2160	B.5.A.2.1) Costo del personale dirigente non medico - tempo indeterminato	9.097	6.334	+
	BA2170	B.5.A.2.2) Costo del personale dirigente non medico - tempo determinato	6.382	6.305	+
	BA2180	B.5.A.2.3) Costo del personale dirigente non medico - altro	2.659	29	+
	BA2190	B.5.B) Costo del personale comparto ruolo sanitario	56	0	+
	BA2200	B.5.B.1) Costo del personale comparto ruolo sanitario - tempo indeterminato	78.870	79.683	+
	BA2210	B.5.B.2) Costo del personale comparto ruolo sanitario - tempo determinato	75.531	75.859	+
	BA2220	B.5.B.3) Costo del personale comparto ruolo sanitario - altro	3.337	3.825	+
	BA2230	B.6) Personale del ruolo professionale	2	0	+
	BA2240	B.6.A) Costo del personale dirigente ruolo professionale	285	367	+
	BA2250	B.6.A.1) Costo del personale dirigente ruolo professionale - tempo indeterminato	199	266	+
	BA2260	B.6.A.2) Costo del personale dirigente ruolo professionale - tempo determinato	142	145	+
	BA2270	B.6.A.3) Costo del personale dirigente ruolo professionale - altro	57	121	+
	BA2280	B.6.B) Costo del personale comparto ruolo professionale	0	0	+
	BA2290	B.6.B.1) Costo del personale comparto ruolo professionale - tempo indeterminato	86	101	+
	BA2300	B.6.B.2) Costo del personale comparto ruolo professionale - tempo determinato	61	70	+
	BA2310	B.6.B.3) Costo del personale comparto ruolo professionale - altro	25	31	+
	BA2320	B.7) Personale del ruolo tecnico	0	0	+
	BA2330	B.7.A) Costo del personale dirigente ruolo tecnico	14.360	15.034	+
	BA2340	B.7.A.1) Costo del personale dirigente ruolo tecnico - tempo indeterminato	563	497	+
	BA2350	B.7.A.2) Costo del personale dirigente ruolo tecnico - tempo determinato	460	497	+
	BA2360	B.7.A.3) Costo del personale dirigente ruolo tecnico - altro	103	0	+
	BA2370	B.7.B) Costo del personale comparto ruolo tecnico	0	0	+
	BA2380	B.7.B.1) Costo del personale comparto ruolo tecnico - tempo indeterminato	13.797	14.537	+
	BA2390	B.7.B.2) Costo del personale comparto ruolo tecnico - tempo determinato	12.696	13.270	+
	BA2400	B.7.B.3) Costo del personale comparto ruolo tecnico - altro	1.099	1.267	+
	BA2410	B.8) Personale del ruolo amministrativo	2	0	+
	BA2420	B.8.A) Costo del personale dirigente ruolo amministrativo	13.558	13.969	+
	BA2430	B.8.A.1) Costo del personale dirigente ruolo amministrativo - tempo indeterminato	1.905	2.165	+
	BA2440	B.8.A.2) Costo del personale dirigente ruolo amministrativo - tempo determinato	1.905	1.986	+
	BA2450	B.8.A.3) Costo del personale dirigente ruolo amministrativo - altro	0	179	+
	BA2460	B.8.B) Costo del personale comparto ruolo amministrativo	0	0	+
	BA2470	B.8.B.1) Costo del personale comparto ruolo amministrativo - tempo indeterminato	11.653	11.804	+
	BA2480	B.8.B.2) Costo del personale comparto ruolo amministrativo - tempo determinato	11.651	11.767	+
	BA2490	B.8.B.3) Costo del personale comparto ruolo amministrativo - altro	2	37	+
	BA2500	B.9) Oneri diversi di gestione	0	0	+
	BA2510	B.9.A) Imposte e tasse (escluso IRAP e IRES)	2.175	2.083	+
	BA2520	B.9.B) Perdite su crediti	801	683	+
	BA2530	B.9.C) Altri oneri diversi di gestione	0	0	+
	BA2540	B.9.C.1) Indennità, rimborso spese e oneri sociali per gli Organi Direttivi e Collegio Sindacale	1.374	1.400	+
	BA2550	B.9.C.2) Altri oneri diversi di gestione	1.255	1.172	+
	BA2560	Totale Ammortamenti	119	228	+
	BA2570	B.10) Ammortamenti delle Immobilizzazioni Immateriali	10.561	10.307	+
			97	73	+

MODELLO DI RILEVAZIONE DEL CONTO ECONOMICO
 AZIENDE SANITARIE LOCALI - AZIENDE OSPEDALIERE
 IRCCS - AZIENDE OSPEDALIERE UNIVERSITARIE

STRUTTURA RILEVATA

REGIONE AZIENDA / ISTITUTO

PERIODO DI RILEVAZIONE

ANNO

TRIMESTRE: 1 2 3 4

PREVENTIVO CONSUNTIVO

APPROVAZIONE BILANCIO DA PARTE DEL COLLEGIO SINDACALE

SI NO

Cons	CODICE	DESCRIZIONE VOCE	IMPORTO 2013	IMPORTO 2012	SEGNO {+/-}
	BA2580	B.11) Ammortamenti delle immobilizzazioni materiali	10.464	10.234	+
	BA2590	B.12) Ammortamento dei fabbricati	5.068	5.068	+
	BA2600	B.12.A) Ammortamenti fabbricati non strumentali (disponibili)	38	38	+
	BA2610	B.12.B) Ammortamenti fabbricati strumentali (indisponibili)	5.030	5.030	+
	BA2620	B.13) Ammortamenti delle altre immobilizzazioni materiali	5.396	5.166	+
	BA2630	B.14) Svalutazione delle immobilizzazioni e dei crediti	436	3.532	+
	BA2640	B.14.A) Svalutazione delle immobilizzazioni immateriali e materiali	0	0	+
	BA2650	B.14.B) Svalutazione dei crediti	436	3.532	+
	BA2660	B.15) Variazione delle rimanenze	-1.025	519	+/-
	BA2670	B.15.A) Variazione rimanenze sanitarie	-1.070	623	+/-
	BA2680	B.15.B) Variazione rimanenze non sanitarie	45	-104	+/-
	BA2690	B.16) Accantonamenti dell'esercizio	11.624	5.580	+
	BA2700	B.16.A) Accantonamenti per rischi	7.628	4.002	+
	BA2710	B.16.A.1) Accantonamenti per cause civili ed oneri processuali	6.294	4.002	+
	BA2720	B.16.A.2) Accantonamenti per contenzioso personale dipendente	1.334	0	+
	BA2730	B.16.A.3) Accantonamenti per rischi connessi all'acquisto di prestazioni sanitarie da privato	0	0	+
	BA2740	B.16.A.4) Accantonamenti per copertura diretta dei rischi (autoassicurazione)	0	0	+
	BA2750	B.16.A.5) Altri accantonamenti per rischi	0	0	+
	BA2760	B.16.B) Accantonamenti per premio di operosità (SUMAI)	387	379	+
	BA2770	B.16.C) Accantonamenti per quote inutilizzate di contributi vincolati	2.063	0	+
	BA2780	B.16.C.1) Accantonamenti per quote inutilizzate contributi da Regione e Prov. Aut. per quota F.S. vincolata	1.575	0	+
	BA2790	B.16.C.2) Accantonamenti per quote inutilizzate contributi da soggetti pubblici (extra fondo) vincolati	244	0	+
	BA2800	B.16.C.3) Accantonamenti per quote inutilizzate contributi da soggetti pubblici per ricerca	0	0	+
	BA2810	B.16.C.4) Accantonamenti per quote inutilizzate contributi vincolati da privati	244	0	+
	BA2820	B.16.D) Altri accantonamenti	1.546	1.199	+
	BA2830	B.16.D.1) Accantonamenti per interessi di mora	715	0	+
	BA2840	B.16.D.2) Acc. Rinnovi convenzioni MMG/PLS/MCA	311	802	+
	BA2850	B.16.D.3) Acc. Rinnovi convenzioni Medici Sumai	124	69	+
	BA2860	B.16.D.4) Acc. Rinnovi contratt.: dirigenza medica	0	0	+
	BA2870	B.16.D.5) Acc. Rinnovi contratt.: dirigenza non medica	0	0	+
	BA2880	B.16.D.6) Acc. Rinnovi contratt.: comparto	0	0	+
	BA2890	B.16.D.7) Altri accantonamenti	0	0	+
	B79999	Totale costi della produzione (B)	396	328	+
			698.016	694.839	+
	C) Proventi e oneri finanziari				
	CA0010	C.1) Interessi attivi	261	27	+
	CA0020	C.1.A) Interessi attivi su c/tesoreria unica	260	25	+
	CA0030	C.1.B) Interessi attivi su c/c postali e bancari	1	2	+
	CA0040	C.1.C) Altri interessi attivi	0	0	+
	CA0050	C.2) Altri proventi	0	0	+
	CA0060	C.2.A) Proventi da partecipazioni	0	0	+
	CA0070	C.2.B) Proventi finanziari da crediti iscritti nelle immobilizzazioni	0	0	+
	CA0080	C.2.C) Proventi finanziari da titoli iscritti nelle immobilizzazioni	0	0	+
	CA0090	C.2.D) Altri proventi finanziari diversi dai precedenti	0	0	+
	CA0100	C.2.E) Utili su cambi	0	0	+
	CA0110	C.3) Interessi passivi	317	958	+
	CA0120	C.3.A) Interessi passivi su anticipazioni di cassa	11	169	+
	CA0130	C.3.B) Interessi passivi su mutui	0	0	+
	CA0140	C.3.C) Altri interessi passivi	306	789	+
	CA0150	C.4) Altri oneri	1	0	+
	CA0160	C.4.A) Altri oneri finanziari	1	0	+
	CA0170	C.4.B) Perdite su cambi	0	0	+
	CZ9999	Totale proventi e oneri finanziari (C)	-57	-931	+/-
	D) Rettifiche di valore di attività finanziarie				
	DA0010	D.1) Rivalutazioni	0	0	

MODELLO DI RILEVAZIONE DEL CONTO ECONOMICO
 AZIENDE SANITARIE LOCALI - AZIENDE OSPEDALIERE
 IRCCS - AZIENDE OSPEDALIERE UNIVERSITARIE

STRUTTURA RILEVATA

REGIONE AZIENDA / ISTITUTO

PERIODO DI RILEVAZIONE

ANNO

TRIMESTRE: 1 2 3 4

PREVENTIVO CONSUNTIVO

APPROVAZIONE BILANCIO DA PARTE DEL COLLEGIO SINDACALE

SI NO

Cons	CODICE	DESCRIZIONE VOCE	(migliaia di euro)		
			IMPORTO 2013	IMPORTO 2012	SEGNO (+/-)
	DA0020	D.2) Svalutazioni	0	0	+
	DZ9999	Totale rettifiche di valore di attività finanziarie (D)	0	0	+
	E)	Proventi e oneri straordinari			+
	EA0010	E.1) Proventi straordinari			+
	EA0020	E.1.A) Plusvalenze	5.241	5.739	+
	EA0030	E.1.B) Altri proventi straordinari	0	0	+
	EA0040	E.1.B.1) Proventi da donazioni e liberalità diverse	5.241	5.739	+
	EA0050	E.1.B.2) Sopravvenienze attive	11	31	+
R	EA0060	E.1.B.2.1) Sopravvenienze attive v/Aziende sanitarie pubbliche della Regione	292	1.043	+
	EA0070	E.1.B.2.2) Sopravvenienze attive v/terzi	0	0	+
S	EA0080	E.1.B.2.2.A) Sopravvenienze attive v/terzi relative alla mobilità extraregionale	292	1.043	+
	EA0090	E.1.B.2.2.B) Sopravvenienze attive v/terzi relative al personale	0	0	+
	EA0100	E.1.B.2.2.C) Sopravvenienze attive v/terzi relative alle convenzioni con medici di base	2	7	+
	EA0110	E.1.B.2.2.D) Sopravvenienze attive v/terzi relative alle convenzioni per la specialistica	2	0	+
	EA0120	E.1.B.2.2.E) Sopravvenienze attive v/terzi relative all'acquisto prestaz. sanitarie da operatori accreditati	0	0	+
	EA0130	E.1.B.2.2.F) Sopravvenienze attive v/terzi relative all'acquisto di beni e servizi	0	0	+
	EA0140	E.1.B.2.2.G) Altre sopravvenienze attive v/terzi	25	27	+
	EA0150	E.1.B.3) Insussistenze attive	263	1.009	+
R	EA0160	E.1.B.3.1) Insussistenze attive v/Aziende sanitarie pubbliche della Regione	4.938	4.466	+
	EA0170	E.1.B.3.2) Insussistenze attive v/terzi	2.749	0	+
S	EA0180	E.1.B.3.2.A) Insussistenze attive v/terzi relative alla mobilità extraregionale	2.189	4.466	+
	EA0190	E.1.B.3.2.B) Insussistenze attive v/terzi relative al personale	0	0	+
	EA0200	E.1.B.3.2.C) Insussistenze attive v/terzi relative alle convenzioni con medici di base	2	25	+
	EA0210	E.1.B.3.2.D) Insussistenze attive v/terzi relative alle convenzioni per la specialistica	0	0	+
	EA0220	E.1.B.3.2.E) Insussistenze attive v/terzi relative all'acquisto prestaz. sanitarie da operatori accreditati	0	0	+
	EA0230	E.1.B.3.2.F) Insussistenze attive v/terzi relative all'acquisto di beni e servizi	53	0	+
	EA0240	E.1.B.3.2.G) Altre insussistenze attive v/terzi	2.011	3.233	+
	EA0250	E.1.B.4) Altri proventi straordinari	123	1.208	+
	EA0260	E.2) Oneri straordinari	0	199	+
	EA0270	E.2.A) Minusvalenze	7.192	5.299	+
	EA0280	E.2.B) Altri oneri straordinari	9	6	+
	EA0290	E.2.B.1) Oneri tributari da esercizi precedenti	7.183	5.293	+
	EA0300	E.2.B.2) Oneri da cause civili ed oneri processuali	29	93	+
	EA0310	E.2.B.3) Sopravvenienze passive	0	0	+
R	EA0320	E.2.B.3.1) Sopravvenienze passive v/Aziende sanitarie pubbliche della Regione	4.625	5.095	+
R	EA0330	E.2.B.3.1.A) Sopravvenienze passive v/Aziende sanitarie pubbliche relative alla mobilità intraregionale	0	294	+
R	EA0340	E.2.B.3.1.B) Altre sopravvenienze passive v/Aziende sanitarie pubbliche della Regione	0	0	+
	EA0350	E.2.B.3.2) Sopravvenienze passive v/terzi	0	294	+
S	EA0360	E.2.B.3.2.A) Sopravvenienze passive v/terzi relative alla mobilità extraregionale	4.625	4.801	+
	EA0370	E.2.B.3.2.B) Sopravvenienze passive v/terzi relative al personale	0	0	+
	EA0380	E.2.B.3.2.B.1) Soprav. passive v/terzi relative al personale - dirigenza medica	618	554	+
	EA0390	E.2.B.3.2.B.2) Soprav. passive v/terzi relative al personale - dirigenza non medica	136	127	+
	EA0400	E.2.B.3.2.B.3) Soprav. passive v/terzi relative al personale - comparto	30	66	+
	EA0410	E.2.B.3.2.C) Sopravvenienze passive v/terzi relative alle convenzioni con medici di base	452	361	+
	EA0420	E.2.B.3.2.D) Sopravvenienze passive v/terzi relative alle convenzioni per la specialistica	310	65	+
	EA0430	E.2.B.3.2.E) Sopravvenienze passive v/terzi relative all'acquisto prestaz. sanitarie da operatori accreditati	0	23	+
	EA0440	E.2.B.3.2.F) Sopravvenienze passive v/terzi relative all'acquisto di beni e servizi	90	42	+
	EA0450	E.2.B.3.2.G) Altre sopravvenienze passive v/terzi	2.959	2.519	+
	EA0460	E.2.B.4) Insussistenze passive	648	1.598	+
R	EA0470	E.2.B.4.1) Insussistenze passive v/Aziende sanitarie pubbliche della Regione	2.529	105	+
	EA0480	E.2.B.4.2) Insussistenze passive v/terzi	1.857	0	+
S	EA0490	E.2.B.4.2.A) Insussistenze passive v/terzi relative alla mobilità extraregionale	672	105	+
	EA0500	E.2.B.4.2.B) Insussistenze passive v/terzi relative al personale	0	0	+
	EA0510	E.2.B.4.2.C) Insussistenze passive v/terzi relative alle convenzioni con medici di base	0	0	+

**MODELLO DI RILEVAZIONE DEL CONTO ECONOMICO
 AZIENDE SANITARIE LOCALI - AZIENDE OSPEDALIERE
 IRCCS - AZIENDE OSPEDALIERE UNIVERSITARIE**

STRUTTURA RILEVATA	
REGIONE	1 6 0
AZIENDA / ISTITUTO	0 1 0 6

PERIODO DI RILEVAZIONE	
ANNO	2 0 1 3
TRIMESTRE:	1 <input type="checkbox"/> 2 <input type="checkbox"/> 3 <input type="checkbox"/> 4 <input type="checkbox"/>
PREVENTIVO	<input type="checkbox"/> CONSUNTIVO <input checked="" type="checkbox"/>

APPROVAZIONE BILANCIO DA PARTE DEL COLLEGIO SINDACALE	
SI	<input type="checkbox"/>
NO	<input type="checkbox"/>

(migliaia di euro)					
Cons	CODICE	DESCRIZIONE VOCE	IMPORTO 2013	IMPORTO 2012	SEGNO (+/-)
	EA0520	E.2.B.4.2.D) Insussistenze passive v/terzi relative alle convenzioni per la specialistica	0	0	+
	EA0530	E.2.B.4.2.E) Insussistenze passive v/terzi relative all'acquisto prestaz. sanitarie da operatori accreditati	316	50	+
	EA0540	E.2.B.4.2.F) Insussistenze passive v/terzi relative all'acquisto di beni e servizi	200	3	+
	EA0550	E.2.B.4.2.G) Altre Insussistenze passive v/terzi	156	52	+
	EA0560	E.2.B.5) Altri oneri straordinari	0	0	+
	EZ9999	Totale proventi e oneri straordinari (E)	-1.951	440	+/-
	XA0000	Risultato prima delle imposte (A - B +/- C +/- D +/- E)	13.248	13.796	+/-
		Imposte e tasse			
	YA0010	Y.1) IRAP	13.095	13.583	+
	YA0020	Y.1.A) IRAP relativa a personale dipendente	12.068	12.762	+
	YA0030	Y.1.B) IRAP relativa a collaboratori e personale assimilato a lavoro dipendente	1.027	821	+
	YA0040	Y.1.C) IRAP relativa ad attività di libera professione (intramoenia)	0	0	+
	YA0050	Y.1.D) IRAP relativa ad attività commerciale	0	0	+
	YA0060	Y.2) IRES	148	231	+
	YA0070	Y.2.A) IRES su attività istituzionale	148	148	+
	YA0080	Y.2.B) IRES su attività commerciale	0	83	+
	YA0090	Y.3) Accantonamento a F.do Imposte (Accertamenti, condoni, ecc.)	0	0	+
	YZ9999	Totale imposte e tasse	13.243	13.814	+
	ZZ9999	RISULTATO DI ESERCIZIO	5	-18	+/-

Data

Il Direttore responsabile dell'area economico-finanziaria

Il Direttore Generale

Dr. Giulio Schito

Dr.ssa Paola Ciannamea



Rendiconto finanziario

(D.lgs. 118 del 23.06.2011)


ASL BR
 Bilancio d'esercizio 2013
 Rendiconto prospettico di cassa
 (valori in €)

RENDICONTO FINANZIARIO		2013 (valori in €)
OPERAZIONI DI GESTIONE REDDITUALE		
(+)	risultato di esercizio	4.697
	-Voci che non hanno effetto sulla liquidità: costi e ricavi non monetari	
(+)	ammortamenti fabbricati	5.082.545
(+)	ammortamenti altre immobilizzazioni materiali	5.381.607
(+)	ammortamenti immobilizzazioni immateriali	97.474
	Ammortamenti	10.561.626
(-)	Utilizzo finanziamenti per investimenti	-6.709.242
(-)	Utilizzo fondi riserva: investimenti, incentivi al personale, successioni e donaz., plusvalenze da reinvestire	
	Utilizzo contributi in c/capitale e fondi riserva	-6.709.242
(+)	accantonamenti SUMAI	387.289
(-)	pagamenti SUMAI	-418.315
(+)	accantonamenti TFR	
(-)	pagamenti TFR	
	-Premio operosità medici SUMAI + TFR	-31.026
(+/-)	Rivalutazioni/svalutazioni di attività finanziarie	
(+)	accantonamenti a fondi svalutazioni	435.619
(-)	utilizzo fondi svalutazioni*	0
	-Fondi svalutazione di attività	435.619
(+)	accantonamenti a fondi per rischi e oneri	11.236.809
(-)	utilizzo fondi per rischi e oneri	-3.944.333
	-Fondo per rischi ed oneri futuri	7.292.476
	TOTALE Flusso di CCN della gestione corrente	11.554.150
(+)/(-)	aumento/diminuzione debiti verso regione e provincia autonoma, esclusa la variazione relativa a debiti per acquisto di beni strumentali	574.134
(+)/(-)	aumento/diminuzione debiti verso comune	-20.942
(+)/(-)	aumento/diminuzione debiti verso aziende sanitarie pubbliche	-5.515.793
(+)/(-)	aumento/diminuzione debiti verso arpa	0
(+)/(-)	aumento/diminuzione debiti verso fornitori	-51.842.124
(+)/(-)	aumento/diminuzione debiti tributari	-431.934
(+)/(-)	aumento/diminuzione debiti verso istituti di previdenza	-117.866
(+)/(-)	aumento/diminuzione altri debiti	-653.342
(+)/(-)	aumento/diminuzione debiti (escl forn di immob e C/C bancari e istituto tesoriere)	-58.007.866
(+)/(-)	aumento/diminuzione ratei e risconti passivi	37.802
(+)/(-)	diminuzione/aumento crediti parte corrente v/stato quote indistinte	0
(+)/(-)	diminuzione/aumento crediti parte corrente v/stato quote vincolate	0
(+)/(-)	diminuzione/aumento crediti parte corrente v/Regione per gettito addizionali Irpef e Irap	0
(+)/(-)	diminuzione/aumento crediti parte corrente v/Regione per partecipazioni regioni a statuto speciale	0
(+)/(-)	diminuzione/aumento crediti parte corrente v/Regione - vincolate per partecipazioni regioni a statuto speciale	0
(+)/(-)	diminuzione/aumento crediti parte corrente v/Regione -gettito fiscalità regionale	0
(+)/(-)	diminuzione/aumento crediti parte corrente v/Regione - altri contributi extrafondo	0
(+)/(-)	diminuzione/aumento crediti parte corrente v/Regione	18.946.028
(+)/(-)	diminuzione/aumento crediti parte corrente v/Comune	-29.442
(+)/(-)	diminuzione/aumento crediti parte corrente v/Asl-Ao	1.552.558
(+)/(-)	diminuzione/aumento crediti parte corrente v/ARPA	0
(+)/(-)	diminuzione/aumento crediti parte corrente v/Erario	-397.287
(+)/(-)	diminuzione/aumento crediti parte corrente v/Altri	10.494.436
(+)/(-)	diminuzione/aumento di crediti	30.566.293
(+)/(-)	diminuzione/aumento del magazzino	-1.025.325
(+)/(-)	diminuzione/aumento di acconti a fornitori per magazzino	
(+)/(-)	diminuzione/aumento altre	3.024.182
(+)/(-)	diminuzione/aumento rimanenze	-1.025.325
(+)/(-)	diminuzione/aumento ratei e risconti attivi	232.725
	A - Totale operazioni di gestione reddituale	13.618.039

ASL BR
 Bilancio d'esercizio 2013
 Rendiconto prospettico di cassa
 (valori in €)

RENDICONTO FINANZIARIO		2013 (valori in €)
ATTIVITÀ DI INVESTIMENTO		
(-)	Acquisto costi di impianto e di ampliamento	
(-)	Acquisto costi di ricerca e sviluppo	
(-)	Acquisto Diritti di brevetto e diritti di utilizzazione delle opere d'ingegno	
(-)	Acquisto immobilizzazioni immateriali in corso	
(-)	Acquisto altre immobilizzazioni immateriali	-124.385
(-)	Acquisto Immobilizzazioni Immateriali	-124.385
(+)	Valore netto contabile costi di impianto e di ampliamento dismessi	
(+)	Valore netto contabile costi di ricerca e sviluppo dismessi	
(+)	Valore netto contabile Diritti di brevetto e diritti di utilizzazione delle opere d'ingegno dismessi	
(+)	Valore netto contabile immobilizzazioni immateriali in corso dismesse	
(+)	Valore netto contabile altre immobilizzazioni immateriali dismesse	
(+)	Valore netto contabile Immobilizzazioni Immateriali dismesse	0
(-)	Acquisto terreni	0
(-)	Acquisto fabbricati	-2.263
(-)	Acquisto impianti e macchinari	-504.634
(-)	Acquisto attrezzature sanitarie e scientifiche	-3.169.566
(-)	Acquisto mobili e arredi	-210.604
(-)	Acquisto automezzi	-2.700
(-)	Acquisto altri beni materiali	-165.919
(-)	Acquisto Immobilizzazioni Materiali	-4.055.686
(+)	Valore netto contabile terreni dismessi	
(+)	Valore netto contabile fabbricati dismessi	
(+)	Valore netto contabile impianti e macchinari dismessi	
(+)	Valore netto contabile attrezzature sanitarie e scientifiche dismesse	
(+)	Valore netto contabile mobili e arredi dismessi	
(+)	Valore netto contabile automezzi dismessi	
(+)	Valore netto contabile altri beni materiali dismessi	78.997
(+)	Valore netto contabile Immobilizzazioni Materiali dismesse	78.997
(-)	Acquisto crediti finanziari	
(-)	Acquisto titoli	
(-)	Acquisto Immobilizzazioni Finanziarie	0
(+)	Valore netto contabile crediti finanziari dismessi	
(+)	Valore netto contabile titoli dismessi	
(+)	Valore netto contabile Immobilizzazioni Finanziarie dismesse	0
(+/-)	Aumento/Diminuzione debiti v/fornitori di immobilizzazioni	0
B - Totale attività di Investimento		-4.101.078
ATTIVITÀ DI FINANZIAMENTO		
(+)/(-)	diminuzione/aumento crediti vs Stato (finanziamenti per investimenti)	
(+)/(-)	diminuzione/aumento crediti vs Regione (finanziamenti per investimenti)	
(+)/(-)	diminuzione/aumento crediti vs Regione (aumento fondo di dotazione)	
(+)/(-)	diminuzione/aumento crediti vs Regione (ripiano perdite)	
(+)/(-)	diminuzione/aumento crediti vs Regione (copertura debiti al 31.12.2005)	
(+)	aumento fondo di dotazione	0
(+)	aumento contributi in c/capitale da regione e da altri	
(+)/(-)	altri aumenti/diminuzioni al patrimonio netto*	39.116.392
(+)/(-)	aumenti/diminuzioni nette contabili al patrimonio netto	39.116.392
(+)/(-)	aumento/diminuzione debiti C/C bancari e istituto tesoriere*	0
(+)	assunzione nuovi mutui*	
(-)	mutui quota capitale rimborsata	
C - Totale attività di finanziamento		39.116.392
FLUSSO DI CASSA COMPLESSIVO (A+B+C)		21.397.280
Delta liquidità tra inizio e fine esercizio (al netto dei conti bancari passivi)		21.397.280
Squadratura tra il valore delle disponibilità liquide nello SP e il valore del flusso di cassa complessivo		-0

Relazione sulla gestione

 125





1.CRITERI GENERALI DI PREDISPOSIZIONE DELLA RELAZIONE SULLA GESTIONE

La presente relazione sulla gestione, che correda il Bilancio di esercizio 2013, è stata elaborata nel rispetto delle disposizioni del D. Lgs. 118/2011, nonché facendo riferimento al Codice Civile e ai Principi Contabili Nazionali (OIC), fatto salvo quanto difformemente previsto dallo stesso D.lgs. 118/2011.

La stessa, pertanto, oltre a riportare tutte le notizie minimali richieste dal D.lgs. 118/2011, fornisce ulteriori informazioni supplementari che, anche se non specificamente richieste da disposizioni di legge, sono ritenute necessarie a permettere una rappresentazione completa della gestione sanitaria ed economico-finanziaria dell'esercizio 2013.

2.GENERALITÀ SUL TERRITORIO SERVITO, SULLA POPOLAZIONE ASSISTITA E SULL'ORGANIZZAZIONE DELL'AZIENDA

La Asl di Brindisi opera su un territorio coincidente con la provincia di Brindisi, con una popolazione complessiva di 399.835 abitanti (dati ISTAT 01/01/2013), distribuita in 20 Comuni suddivisi in 4 Distretti Socio Sanitari.

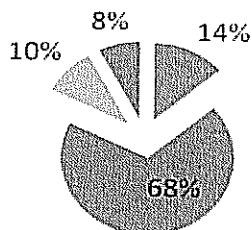
Nei prospetti sotto riportati e nei relativi grafici è rappresentata la distribuzione per fasce di età della popolazione residente sul territorio di competenza dell'ASL BR all'1/01/2012 (Fonte ISTAT), distinta per sesso.

Popolazione residente ASL BR al 01/01/2013 (Fonte ISTAT)

	Provincia di Brindisi		
	M	F	Tot.
0-13	26.219	24.767	50.986
14-64	131.777	136.560	268.337
65-74	19.045	22.525	41.570
>=75	15.089	23.853	38.942
Tot.	192.130	207.705	399.835

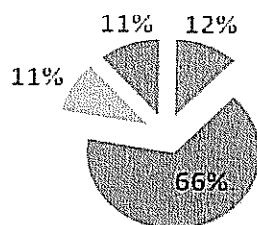
Maschi

■ 0-13 anni ■ 14-64 anni ■ 65 - 74 anni ■ >=75 anni



Femmine

■ 0-13 anni ■ 14-64 anni ■ 65 - 74 anni ■ >=75 anni



Nella seguente tabella sono riportati i dati relativi alla popolazione assistita dell'ASL BR all'1/01/2013 estratti dal Modello Ministeriale di rilevazione flussi FLS11, QUADRO G.

	Provincia di Brindisi		
	M	F	Tot.
0-13	26.264	24.800	51.064
14-64	131.113	135.949	267.062
65-74	19.445	22.696	42.141
>=75	15.769	24.731	40.500
Tot.	192.591	208.176	400.767

Le Esenzioni dal ticket all'1/01/2013 sono pari a 345.282 unità, di cui il 22,43% (n. 77.450) è relativo ad esenzioni per reddito ed età.

Nella tabella di seguito riportata si fornisce un dettaglio per Distretto Socio Sanitario dei dati relativi alla popolazione esente da Ticket, coerenti con quelli esposti nel QUADRO H del Modello FLS 11 dell'anno 2013.

Distretto Socio Sanitario	Motivo esenzione	
	Reddito ed età	Altro
DSS 1 - Brindisi	18.336	66.181
DSS 2 - Fasano	16.337	53.630
DSS 3 - Francavilla Fontana	20.189	73.619
DSS 4 - Mesagne	22.588	74.402
Totale	77.450	267.832
Totale esenti ASL		345.282

3. GENERALITÀ SULLE STRUTTURE AZIENDALI E SULL'ORGANIZZAZIONE DEI SERVIZI

3.1 Assistenza Ospedaliera

A) Stato dell'arte

L'Azienda assicura l'assistenza ospedaliera sul territorio di competenza attraverso i tre Presidi a gestione diretta (Brindisi, Francavilla ed Ostuni) ed una Casa di Cura Convenzionata.


I posti letto direttamente gestiti dall'Azienda all'1/01/2013 sono pari a 1.014 unità mentre quelli convenzionati, operativi nella Città di Brindisi presso la Casa di Cura "Salus" sono pari a 68.

Sul territorio, sempre nella Città di Brindisi è attivo, altresì, un IRCCS Privato con 30 posti letto.

Nella tabella seguente è riportato il dettaglio dei Posti letto attivi sul territorio all'1-01-2013, distinti per branca specialistica, rilevati dal Modello Ministeriale HSP 12 anno 2013.

128

	S.O.	Codice disciplina	Disciplina	posti letto totali	ordinari	DH	
Presidio Ospedaliero 160170 Brindisi-Mesagne-San Pietro V.-Ceglie Totali posti letto P.O. 740	S.O. San Pietro V.co	2131	Geriatria	12	10	2	
	S.O. San Pietro V.co	6031	Lungodegenti	14	14	0	
	S.O. San Pietro V.co	2631	Medicina generale	20	15	5	
	S.O. San Pietro V.co	6831	Pneumologia	22	22	0	
	S.O. San Pietro V.co	4031	Psichiatria	13	10	3	
				totale S.O.	81	71	10
	S.O. Mesagne	6021	Lungodegenti	16	16	0	
	S.O. Mesagne	2621	Medicina generale	16	14	2	
				totale S.O.	32	30	2
	S.O. Brindisi	0811	Cardiologia	27	23	2	
	S.O. Brindisi	0911	Chirurgia generale	24	22	2	
	S.O. Brindisi	1211	Chirurgia plastica	20	18	2	
	S.O. Brindisi	1411	Chirurgia vascolare	20	18	2	
	S.O. Brindisi	5211	Dermatologia	2	0	2	
	S.O. Brindisi	1811	Ematologia	20	15	5	
	S.O. Brindisi	1911	Endocrinologia	2	0	2	
	S.O. Brindisi	2111	Geriatria	35	34	1	
	S.O. Brindisi	4711	Grandi ustioni	11	11	0	
	S.O. Brindisi	2411	Malattie infettive	15	13	2	
	S.O. Brindisi	2611	Medicina generale	32	30	2	
	S.O. Brindisi	2911	Nefrologia	20	18	2	
	S.O. Brindisi	6211	Neonatalogia	12	12	0	
	S.O. Brindisi	3011	Neurochirurgia	20	19	1	
	S.O. Brindisi	3211	Neurologia	32	32	0	
	S.O. Brindisi	3411	Oculistica	10	8	2	
S.O. Brindisi	6411	Oncologia	20	19	10		
S.O. Brindisi	3611	Ortopedia	48	48	0		
S.O. Brindisi	4011	Psichiatria	10	10	0		
S.O. Brindisi	3711	Ostetricia	46	41	5		
S.O. Brindisi	3811	Otorino	20	18	2		
S.O. Brindisi	3911	Pediatria	20	18	2		
S.O. Brindisi	4911	Terapia intensiva	16	16	0		
S.O. Brindisi	7311	Terapia intensiva neonatale	8	8	0		
S.O. Brindisi	5011	Unità coronarica	8	8	0		
S.O. Brindisi	4311	Urologia	24	21	3		
			totale S.O.	522	473	49	
Ceglie - San Raffaele	7541	Neuroriabilitazione	60	60	0		
Ceglie - San Raffaele	5641	Recupero e riabilitazione funzionale	45	36	9		
			totale S.O.	105	96	9	
Presidio Ospedaliero 160162 Francavilla F.na Totali posti letto P.O. 122	S.O. Francavilla F.na	0811	Cardiologia	12	12	0	
	S.O. Francavilla F.na	0911	Chirurgia generale	22	21	1	
	S.O. Francavilla F.na	2611	Medicina generale	17	15	2	
	S.O. Francavilla F.na	2911	Nefrologia	12	11	1	
	S.O. Francavilla F.na	3611	Ortopedia	15	13	2	
	S.O. Francavilla F.na	3711	Ostetricia	16	14	2	
	S.O. Francavilla F.na	3911	Pediatria	20	18	2	
	S.O. Francavilla F.na	5011	Unità coronarica	8	8	0	
				totale S.O.	122	112	10
Presidio Ospedaliero 160161 Ostuni - Fasano Totali posti letto P.O. 152	S.O. Ostuni	0811	Cardiologia	4	4	0	
	S.O. Ostuni	0911	Chirurgia generale	24	22	2	
	S.O. Ostuni	2611	Medicina generale	24	22	2	
	S.O. Ostuni	3611	Ortopedia	24	23	1	
	S.O. Ostuni	3711	Ostetricia	10	9	1	
				totale S.O.	86	80	6
	S.O. Fasano	6021	Lungodegenti	6	6	0	
	S.O. Fasano	2621	Medicina generale	30	23	7	
	S.O. Fasano	3921	Pediatria	10	10	0	
S.O. Fasano	6821	Pneumologia	20	20	0		
			totale S.O.	66	59	7	
Totale posti letto ASL				1014	921	93	

 129





Ass. Nostra Famiglia IRCCS "E. Medea"	Brindisi	7505	Neuro-riabilitazione	posti letto	ordinari	DH
				30	30	0

Posti letto all'1-01-2013 (Fonte HSP 13 anno 2012)

Clinica Salus	Codice disciplina	Disciplina	posti letto totali	ordinari	DH
	09	Chirurgia generale	16	15	1
	14	Chirurgia vascolare	10	9	1
	26	Medicina generale	16	14	2
	37	Ostetricia	16	13	3
	56	Recupero e riabilitazione funzionale	10	10	0
		totale S.O.	68	61	7

Dichiarazione sulla coerenza dei dati esposti con i modelli ministeriali di rilevazione flussi:

Modello HSP11 anno 2013: I dati sul numero delle strutture a gestione diretta e convenzionate sono coerenti con quelli complessivamente desumibili dai modelli HSP 11.

Modello HSP12 anno 2013: I dati relativi ai posti letto dei presidi a gestione diretta sono coerenti con quelli riportati nel Modello HSP 12.

Modello HSP 13 anno 2013: I dati relativi ai posti letto dei presidi in convenzione sono coerenti con quelli riportati nel Modello HSP 13.

B) Obiettivi dell'esercizio relativi alla struttura e all'organizzazione dei servizi


Questa Direzione ha provveduto, già dagli esercizi passati, a dare piena attuazione alla programmazione regionale in materia di rete ospedaliera.

In particolare, con Deliberazione n. 804 del 14/3/2011 sono state recepite le disposizioni di cui alla Legge Regionale n. 2 del 9/2/2011, inerente l'approvazione del Piano di Rientro della Regione Puglia 2010-2012, alle quali si è data esecuzione con successivi provvedimenti riorganizzativi tra i quali quelli di maggiore impatto, relativi alla riorganizzazione e riqualificazione delle strutture ospedaliere dismesse.


In tal senso, sono stati adottati i seguenti progetti:

- riorganizzazione e riqualificazione dell'ex Stabilimento Ospedaliero di Ceglie Messapica in Presidio Territoriale Polifunzionale (successivamente integrato dall'attivazione dei Day Service – PACC Follow Up Diabete, PACC Follow Up ipertensione, PCA Interventi del Tunnel Carpale);
- riorganizzazione e riqualificazione dell'ex Stabilimento Ospedaliero di Cisternino in Presidio Territoriale per la Gestione delle Cronicità;
- caratterizzazione del Plesso Ospedaliero di Mesagne quale Presidio Integrato Ospedale – Territorio.

Con deliberazione n. 1830 del 7.11.2012 è stato approvato il progetto esecutivo denominato "Realizzazione Centro Polispecialistico a servizio della medicina territoriale del Comune di Cisternino", progetto rientrante nel Piano degli investimenti della ASL BR relativo al Programma operativo FESR 2007-2013 e teso alla realizzazione di ambulatori per i MMG, Servizi di Radiologia tradizionale e Centro Prelievi.

 130





Con deliberazione n. 121 del 22/01/2013, la scrivente Direzione ha approvato il progetto definitivo per la realizzazione di una struttura da adibire a centro residenziale per cure palliative (Hospice) presso lo stabilimento ospedaliero San Camillo de Lellis di Mesagne e con D.G.R. n. 1193 del 01/07/2013 la regione Puglia ha disposto la relativa richiesta di finanziamento al Ministero della Salute.

Con deliberazione n. 1116 del 12/06/2013 è stata proposta all'interno del Plesso Ospedaliero di Mesagne (sono attivi 33 posti letto di lungodegenza e Medicina) la realizzazione di un modello organizzativo di integrazione ospedale-territorio (PIOT), prevedendo l'area della riabilitazione, ex art. 26 L. 833/78 per la riabilitazione estensiva multidisciplinare, post-acuzie e per la riabilitazione in regime semiresidenziale. Sono attivi, all'interno del Plesso ospedaliero, i Day Service chirurgici (Ortopedia, Chirurgia e Oculistica).

3.2 Assistenza Territoriale

A) Stato dell'arte

L'Azienda opera mediante 97 Presidi a gestione diretta e 77 strutture convenzionate.

Le strutture a gestione diretta (Assistenza territoriale (modello STS 11 anno 2013) sono così ripartite:


Tipo struttura	Attività clinica	Diagnostica strumentale e per immagini	Attività di laboratorio	Attività di consultorio familiare	Assistenza psichiatrica	Assistenza per tossicodipendenti	Assistenza AIDS	Assistenza idrotermale	Assistenza agli anziani	Assistenza ai disabili fisici	Assistenza ai disabili psichici	Assistenza ai malati terminali
Ambulatorio- laboratorio	30	11	8									
Struttura residenziale					9							
Struttura semiresidenziale					4							
Altro tipo di struttura				16	13	6						

Per le strutture convenzionate (Assistenza territoriale -Modello STS 11 anno 2013) si evidenzia la seguente situazione:

Tipo struttura	Attività clinica	Diagnostica strumentale e per immagini	Attività di laboratorio	Attività di consultorio familiare	Assistenza psichiatrica	Assistenza per tossicodipendenti	Assistenza AIDS	Assistenza idrotermale	Assistenza agli anziani	Assistenza ai disabili fisici	Assistenza ai disabili psichici	Assistenza ai malati terminali
Ambulatorio- laboratorio	5	4	21									
Struttura residenziale					2				9	1	9	
Struttura semiresidenziale					1				1	7	8	
Altro tipo di struttura								1				
Medico singolo	3		5									

Gli istituti o centri di riabilitazione ex art. 26 L. 833/78 sono (Fonte RIA anno 2013):

Denominazione struttura	Assistenza residenziale. Posti letto	Assistenza semiresidenziale. Posti letto
Associaz. 'La Nostra Famiglia' - Ostuni	40	110
Associaz. 'La Nostra Famiglia' - Brindisi	0	80

 131





In merito all'accreditamento di tutte le tipologie di strutture, si riporta di seguito un prospetto riassuntivo delle strutture per le quali, a seguito delle verifiche effettuate in ordine agli ulteriori requisiti di accreditamento sulle strutture sanitarie provvisoriamente accreditate ed insistenti nel territorio della ASL Brindisi, gli accertamenti hanno evidenziato la persistenza dei requisiti previsti.



132

Pagina 8 di 49



RAGIONE SOCIALE	INDIRIZZO	TELEFONO	TIPO ACCREDIT.	TIPO
FONDAZIONE SAN RAFFAELE	S.S.Ceglie Messapica San Michele Sal. Km 1.200 Ceglie Messapica	0831/370111		Presidio Ospedaliero di riabilitazione
IRCCS E.MEDEA - LA Nostra Famiglia	P.zza A. Di Summa	0831/349111		Ricovero ex art.42 L.833/78
CENTRO RIABILITAZIONE "LA NOSTRA FAMIGLIA"	Via dei Colli, 5/7 - 72017 Ostuni	0831/349111	Istituzionale	Prestazioni di riabilitazione ex art.26 L.833/72
65071 CASA DI CURA SALUS S.R.L.	Via Appia, 366 - 72100 Brindisi	0831/583501	Istituzionale	Ricovero
65071 RADIOLOGICA SALUS S.R.L.	Via Appia, 366 - 72100 Brindisi	0831/583501	Istituzionale	Radiodiagnostica
65086 RAYS SUD	Via Cellino, 9 - 72025 Sandonaci	0831/635882	"	"
712448 CENTRO DIAGNOSTICO OMEGA S.R.L.	Via E. Ferdinando, 107 - 72023 Mesagne	0831/771959	"	"
65200 C.D.A. DIAGNOSTICA PER IMMAGINI	Via Colonna, 5 72015 Fasano	080/4393531	"	"
65059 CAVINO SALVATORE	Via Torchiaro, 94 - 72027 San Pietro Vernotico	0831/654709	Istituzionale	Odontostomatologia
65006 STEA GIACOMO	Via della Vittoria, 113 - 72015 Fasano	080/4425333	"	"
65084 SPAZIO SALUTE S.R.L.	Via Ponchielli, 2 - 72025 Sandonaci	0831/635554	"	Fisica Sanitaria
65082 GALENO S.R.L.	Via del Lavoro, 20 - 72100 Brindisi	0831/587866	"	"
98167 FISIO CENTER	Via O. Di Tommaso, 13 - 72015 Fasano	080/4393137	"	"
712856 CENTRO TERAPIA FISICA e RIABILITATIVA RENNA S.R.L.	Via Cellino, 38 - 72027 San Pietro Vernotico	0831/676044	"	"
65083 SANATRIX S.R.L.	Via Germania, 33 - 72100 Brindisi	0831/571856	"	"
65117 LEO S.R.L.	Via Mulini, 31 - 72021 Francavilla Fontana	0831/853211	"	Patologia Clinica
712691 CONTE S.R.L.	Via Umberto I, 207 - 72026 San Pancrazio Salentino	0831/666059	"	"
65118 STUDIO ASSOCIATO PIRO-SPINA	Via G. Carducci, 99 - 72021 Francavilla Fontana	0831/819431	"	"
65081 BIOGEN S.R.L.	Via V. Veneto, 15 - 72028 Torre S. Susanna	0831/746872	"	"
65048 LABORATORIO ADRIATICO S.R.L.	Via Galilei, 9 - 72027 San Pietro Vernotico	0831/654531	"	"
712740 LABORATORIO BIOCHEMLAB S.R.L.	Via Parrocchia, 45 - 72018 San Michele Salentino	0831/966189	"	"
65066 LABORATORIO ANALISI "MEDICA" - INDOLFI V.	Via T. Normanno, 1 - 72023 Mesagne	0831/771692	"	"
65041 BIO BRIN S.R.L.	Via C. Braico, 21 - 72100 Brindisi	0831/527691	"	"
65065 MARDIGHIAN S.N.C.	Via Brindisi, 148 - 72023 Mesagne	0831/771763	"	"
098179 BIOMEDICALS S.R.L.	Via S. Antonio, 68 - 72022 Latiano	0831/729369	"	"
65023 ORLANDO S.R.L.	Via S. Donato, 21 - 72019 San Vito dei Normanni	0831/982359	"	"
65085 BIOSAF S.R.L.	Via Lucania, 4 - 72013 Ceglie Messapica	0831/379541	"	"
712409 VALENTE S.N.C.	Via N. Sauro, 28 - 72020 Erchie	0831/763214	"	"
712672 LABORATORIO ALFA S.R.L.	Via N. Sansone, 35 - 72017 Ostuni	0831/301323	"	"
65026 LABORATORIO MARCONI	Corso Verdi, 51 - 72013 Ceglie Messapica	0831/388958	"	"
65051 BIOLAB S.R.L.	Viale Commenda, 22 - 72100 Brindisi	0831/521081	"	"
65021 LABORATORIO BUONSANTO S.R.L.	Via Garibaldi, 6/8 - 72019 San Vito dei Normanni	0831/982221	"	"
65080 LABORATORIO DE.CO.BETA S.R.L.	Via S. Penna, 9 - 72012 Carovigno	0831/985424	"	"
65060 LABORATORIO ANALISI ARGENTINA POMPEA	Via Lombardia, 26 - 72029 Villa Castelli	0831/867851	"	"
65043 CENTRO ANALISI CLINICHE S.R.L.	Via Carnaro, 4 - 72100 Brindisi	0831/516466	"	"
712812 STUDIO CHIMICO VINCENZO LEO S.R.L.	Via Dalmazia, 20 - 72100 Brindisi	0831/564292	"	"
65027 LABORATORIO ANALISI BIRTOLO	Via F.lli Bandiera, 24 - 74024 Orta	0831/845225	"	"
65087 LABORATORIO SANITAS S.R.L.	Via Stazione, 50 - 74027 San Pietro Vernotico	0831/671462	"	"
65221 LABORATORIO CAROLI S.R.L.	Via Martiri di Kindi, 97 - 72017 Ostuni	0831/303040	"	"
65078 LABORATORIO CASALE S.R.L.	Via A. Baffie, 37 - 72100 Brindisi	0831/412181	"	"
712449 LABORATORIO BIOTECNOGEN	Via Bellini, 37 - 72015 Fasano	080/4393599	"	"

Relativamente alla medicina generale, l'Azienda opera mediante 322 Medici di Medicina Generale, che assistono complessivamente una popolazione adulta pari a 355.721 unità, e 55 Pediatri di Libera Scelta, che assistono complessivamente una popolazione pediatrica pari a 46.149 unità.

Dichiarazione sulla coerenza dei dati esposti con i modelli ministeriali di rilevazione flussi:

Modello STS 11 anno 2013: I dati sul numero di strutture a gestione diretta e convenzionate, sulla tipologia e il tipo di assistenza erogata, sono coerenti con quelli complessivamente desumibili dai modelli STS 11.

Modello RIA 11 anno 2013: I dati sul numero di strutture a gestione diretta e convenzionate ex art. 26 L.833/78 sono coerenti con quelli complessivamente desumibili dai modelli RIA 11.

Modello FLS 12 anno 2013: I dati esposti relativi ai medici di base e pediatri sono coerenti con quelli complessivamente desumibili dai quadri E e F del modello FLS 12.

B) Obiettivi dell'esercizio relativi alla struttura e all'organizzazione dei servizi

La programmazione regionale in materia di rete sanitaria territoriale è stata attuata nell'ambito del processo organizzativo e sviluppato sulle linee guida tracciate dalla L.R. 23/2008 e dal R.R. n.6/2011, con la ristrutturazione e riorganizzazione dei servizi distrettuali, dando particolare impulso:

- alle attività di UCAD (Ufficio di coordinamento delle attività distrettuali), UDMG (Ufficio programmazione e monitoraggio delle attività in Medicina Generale), UDPLS (Ufficio programmazione e monitoraggio delle attività in Pediatria)
- alla costituzione della Conferenza dei Distretti per la valutazione sistematica di tutti gli atti di programmazione dei servizi territoriali, ivi compresi i livelli di integrazione sociosanitaria;
- all'attivazione di un modello integrato di rete endocrino- metabolico-nutrizionale e di percorsi diagnostici terapeutici assistenziali in Endocrinologia, Diabetologia e Nutrizione Clinica e per la gestione ospedale/territorio del paziente respiratorio cronico con l'obiettivo di realizzare il coordinamento dell'offerta aziendale globale, nonché l'erogazione di prestazioni sanitarie sempre più appropriate, in continuità funzionale di flussi bidirezionali organizzati tra ospedali e territorio.

Il processo di attuazione della programmazione territoriale ha seguito in sintesi le seguenti linee di produzione:

PRESA IN CARICO DEI CASI DI GRAVE NON AUTOSUFFICIENZA

- attivazione e messa a regime della PUA (Porta Unica di Accesso) in coordinamento con i Comuni degli ambiti territoriali finalizzata a garantire l'accesso diretto e appropriato dei cittadini alla rete dei servizi socio sanitari territoriali;



134



- costituzione e impiego sistematico della UVM (Unità di Valutazione Multidimensionale) e della scheda SVAMA (Scheda di valutazione Multidimensionale dell'adulto/anziano) per la valutazione del bisogno complesso e la definizione del PAI;
- implementazione della metodologia di presa in carico per obiettivi: attivazione del PAI – rivalutazione del bisogno – individuazione di set assistenziali appropriati);
- coordinamento con gli Enti Locali per l'attuazione degli accordi programmatici rinvenienti dal Piano di Zona vigente (PUA – ADI – Progetto Alzheimer);

ASSISTENZA DOMICILIARE

Il Servizio di Assistenza Domiciliare sviluppato nella ASL BR nel corso degli anni è stato oggetto di continui rimodellamenti ed esteso ad un considerevole numero di utenti (2,9% della popolazione anziana).

Al fine di garantire cure domiciliari adeguate, nella convinzione che esse costituiscano un'opportunità importante per il recupero delle salute di persone colpite da una malattia invalidante, in special modo se anziana, è stato considerato anche il problema rilevante dei trasferimenti che per molte persone può diventare fonte di gravi disagi e difficoltà.

Sulla base delle normative nazionali e regionali che prevedono l'istituzione delle varie forme di Assistenza Domiciliare Integrata, nell'ambito di questa Azienda si è ritenuto di ricorrere ad un progetto di sperimentazione gestionale che parta dai bisogni e dalla specificità clinica ed assistenziale propria dei pazienti domiciliari gravi e multiproblematici e consenta la loro presa in carico in condizioni di sinergia di tutto il sistema d'offerta aziendale, secondo percorsi integrati predefiniti e garantiti.

Al fine di realizzare tale obiettivo con deliberazione n. 1058 del 6.07.2013 è stato approvato il Progetto di sperimentazione gestionale di Assistenza Domiciliare Integrata che prevede un partenariato pubblico/privato per il potenziamento e la riorganizzazione dell'intero Servizio.


Tale Progetto, inviato ai competenti Uffici regionali, ha ottenuto il favorevole parere di massima già prima della formale adozione da parte di questa Azienda nel corso degli incontri tenutisi presso l'Assessorato.

Nell'ambito dell'Assistenza Domiciliare è stata organizzata ed attivata la rete di integrazione Ospedale/Territorio finalizzata ad assicurare l'erogazione delle prestazioni sanitarie erogate dalle strutture ospedaliere e territoriali in modo da garantire competenze polispecialistiche e multidisciplinari e interventi qualificati ai pazienti affetti da SLA e altre Malattie Neurodegenerative.

ASSISTENZA CONSULTORIALE

- con deliberazione n. 527 del 22.03.2013 è stata riorganizzata la rete consultoriale in esecuzione della DGR n.405/2009 e DGR 3066/2012 e conseguente adozione del progetto aziendale;
- con deliberazione n. 48 dell'11.01.2013 è stato attivato il progetto regionale per l'intermediazione culturale;





- è stato stipulato un protocollo di intesa con il comune di Ostuni – Ambito territoriale e sociale n. 2 BR e adozione del relativo protocollo operativo per la ricostituzione della Equipè Multidisciplinare Abuso e Maltrattamento, deliberazione n. 2134 del 21.12.2012.

3.3 Prevenzione

A) Stato dell'arte

Il contesto normativo di riferimento preso in considerazione è rappresentato, in via principale, dall'art. 7-ter del D. Lgs. 229 del 16 Giugno 1999 che attribuisce alle Aziende Sanitarie il compito di tutelare la collettività ed i singoli individui dai rischi connessi agli ambienti di vita, anche in riferimento agli effetti sanitari degli inquinanti ambientali, specificando che tale funzione deve essere svolta dal Dipartimento di Prevenzione.

Il DPCM 29/11/01 sui Livelli Essenziali di Assistenza (LEA) ribadisce l'istituzionalità del compito affidato ai Dipartimenti di Prevenzione, attribuendogli la definizione di Livello Minimo di Assistenza.

Il Decreto del Ministero della Salute del 1° Luglio 2004 istituisce il Centro Nazionale per la Prevenzione ed il controllo delle malattie e ad esso affida il compito di coordinare, in tutto l'ambito nazionale, gli interventi di prevenzione.

L'intesa Stato, Regioni e Province Autonome del 23 Marzo 2005 ha previsto la realizzazione del Piano Nazionale della Prevenzione per il triennio 2005/2007. Ogni Regione è stata invitata a presentare il proprio Piano Regionale della Prevenzione del quale le Aziende Sanitarie sono chiamate a garantirne la realizzazione.


Regolamento Regionale n.13 del 30/06/2009 ha normato a livello regionale l'organizzazione e le funzioni del Dipartimento di Prevenzione.

Il nuovo Patto per la Salute 2010/2012, siglato tra il Governo e le Regioni in data 3 Dicembre 2009, è finalizzato a migliorare la qualità dei servizi, a promuovere l'appropriatezza delle prestazioni e a garantire l'unitarietà del sistema .

In linea con quanto indicato dalla citate disposizioni normative e regolamentari, sinteticamente riportate, l'ASL assicura la prevenzione primaria con l'obiettivo di favorire il mantenimento dello stato di benessere fisico, psichico e sociale dell'individuo, attraverso specifiche strategie volte alla rimozione e correzione dei fattori di rischio, e quella secondaria che si esprime attraverso la realizzazione di interventi volti alla diagnosi precoce di specifiche patologie in soggetti a rischio e si estrinseca con campagne di screening e sensibilizzazione della collettività.

Il Dipartimento di Prevenzione si propone di fornire una risposta unitaria ed efficace alla tutela della salute della popolazione inserita in un contesto socio-economico ambientale e culturale in continua evoluzione.

Tale missione viene attuata con nuove modalità di intervento che, partendo da una puntuale analisi delle attese sociali (domanda-bisogni), attraverso l'adozione di un modello organizzativo che



prevede il metodo programmatico e la verifica della qualità dei risultati, eroga prestazioni integrate e multidisciplinari, tali da avere, a medio-lungo termine, un impatto positivo sui livelli di salute della popolazione.

Tale metodo rende indispensabili opportune strategie di prevenzione basate sull'individuazione degli obiettivi prioritari e delle criticità, relazionati al contesto di riferimento e alle politiche sanitarie e aziendali, sulla base dei quali vengono definiti gli indirizzi operativi e la metodologia di approccio.

Il Dipartimento di Prevenzione si articola in sei Strutture Complesse:

- Servizio di Igiene e Sanità Pubblica (S.I.S.P.)
- Servizio di Igiene degli Alimenti e della Nutrizione (S.I.A.N.)
- Servizio Prevenzione e Sicurezza negli Ambienti di Lavoro (SPeSAL)
- Servizio di Igiene ed Assistenza Veterinaria (S.I.A.V.), che è suddiviso in tre Aree autonome (Area A, Area B, Area C) che si occupano rispettivamente di Sanità animale, di Igiene degli alimenti di origine animale e loro derivati, di Igiene degli allevamenti e delle produzioni zootecniche.

L'erogazione delle prestazioni sanitarie sul territorio è strutturata per "ambiti territoriali", individuati, a seconda delle competenze istituzionali dei singoli Servizi, in funzione dei bisogni espressi dal territorio.

I diversi Servizi del Dipartimento di Prevenzione hanno una differente articolazione sul territorio per l'offerta delle attività rivolte ai cittadini ed alle aziende. La struttura che ha una distribuzione più capillare è il SISP, organizzato in 6 ambiti territoriali (Brindisi, Fasano, Ostuni, Francavilla Fontana, Mesagne, San Pietro Vernotico), coincidenti con la precedente articolazione dei Distretti Socio Sanitari, con ambulatori per le vaccinazioni e le certificazioni medico legali presenti in ogni comune per favorire la fruizione da parte dei cittadini.

Nello specifico, le prestazioni in capo al SISP e al SIAN sono erogate su due livelli, uno centrale e uno territoriale:

- a livello centrale vengono predisposti e diramati gli indirizzi operativi ed i programmi di attività per l'erogazione delle prestazioni sul territorio e svolte parte delle attività di particolare complessità;
- a livello territoriale vengono erogate tutte le attività di tipo ambulatoriale (vaccinazioni, certificazioni medico legali, attività di Medicina Necroscopica e Polizia Mortuaria, visite fiscali, attività di formazione ed informazione per alimentaristi, ecc.), nonché tutti gli altri interventi sul territorio comportanti necessità di ispezione, verifica, parere, controllo con l'adozione degli atti consequenziali (autorizzazioni, prescrizioni, sanzioni, ecc.).

Le prestazioni istituzionali dello SPESAL vengono, invece, erogate essenzialmente a livello centrale, in considerazione della particolare distribuzione sul territorio delle principali aziende industriali (fra le quali prevalgono nettamente quelle insediate nel polo chimico industriale di Brindisi).

I singoli Servizi Veterinari mantengono un'organizzazione di tipo centrale ed assicurano le prestazioni istituzionali, ciascuno mediante la distribuzione sul territorio delle varie figure professionali di personale assegnato, sulla base della densità e della dislocazione delle attività produttive.



Il personale tecnico della prevenzione è distribuito mediante assegnazione ai vari servizi, sulla base della pianta organica e del regolamento interno.

B) Obiettivi dell'esercizio relativi alla struttura e all'organizzazione dei servizi

Gli obiettivi generali che hanno ispirato l'attività svolta nell'anno 2013 sono così sintetizzabili:

- 1) miglioramento continuo della qualità;
- 2) formazione del personale;
- 3) tematiche volte ad implementare la comunicazione all'interno dell'Azienda ma, soprattutto, nei confronti dei portatori di interesse, favorendo l'utilizzo delle nuove tecnologie che accorciano i tempi e le distanze;
- 4) promozione di corretti stili di vita indirizzati prevalentemente, ma non esclusivamente, alle fasce di età prescolare e scolare con l'elaborazione di progetti specifici da sviluppare nelle scuole;
- 5) partecipazione attiva a sistemi di sorveglianza atti a monitorare i bisogni della popolazione ed a predisporre azioni, congruenti con le linee guida nazionali e la pianificazione regionale, tali da consentire reali cambiamenti nei comportamenti dei cittadini, rendendoli di fatto partecipi delle scelte di politica sanitaria.

Attività di prevenzione

Si fornisce, nel seguente prospetto, una sintesi delle attività svolte dal Dipartimento di Prevenzione nell'anno 2013, confrontate con gli anni precedenti, elaborato sulla base dei dati già trasmessi ufficialmente alla Regione Puglia per il debito informativo istituzionale.

In proposito, si segnala che, i suddetti dati vengono gestiti allo stato in maniera cartacea e, pertanto, possono risentire di imperfezioni ed interpretazioni nella raccolta. È in via di definizione a livello regionale, tuttavia, l'informatizzazione delle attività del Dipartimento di Prevenzione che permetterà di computare automaticamente tutte le attività e di valorizzarle dal punto di vista economico.

In attesa di tale innovazione, si è riusciti ad implementare un sistema che è in grado di estrapolare automaticamente i dati di attività dagli incassi per i diritti sanitari, limitatamente alle prestazioni che prevedono un corrispettivo economico, con un livello di dettaglio che può arrivare anche al singolo Comune dove vengono erogate le prestazioni.

SERVIZIO IGIENE E SANITÀ PUBBLICA	2011	2012	2013
<i>Profilassi malattie infettive</i>			
N° notifiche di malattie infettive	264	109	282
N° di inchieste epidemiologiche a seguito di notifiche di malattie infettive	288	57	291
N° dei bambini residenti che hanno compiuto 24 mesi di età nell'anno e che hanno completato le somministrazioni delle 3 dosi di vaccini: difterite, tetano, polio ed epatite B (<i>il dato è riferito al numero dei principi attivi somministrati ai bambini appartenenti alla coorte target</i>)	3475	5580	8440

N° di vaccinazioni obbligatorie eseguite	42079	25779	31304
N° di vaccinazioni raccomandate eseguite*	74020	50474	78563
Educazione alla salute			
N° Interventi di educazione sanitaria e correzione stili di vita	2703	2625	3125
N° Interventi di informazione e formazione	3881	2620	3958
N° di interventi di vigilanza sull'igiene delle scuole e degli alunni	162	118	225
Medicina legale			
N° certificazioni medico-legali (patenti, porto d'armi, adozione, cessione V° dello stipendio, contrassegno invalidi, ecc.)	13503	9428	11010
N° di accertamenti sanitari per l'ammissione in comunità (asili nido, colonie estive)	605	153	131
N° di visite di fiscali richieste	13787	7837	7345
N° di visite di fiscali effettuate	13155	7503	6835
Vigilanza e controllo			
N° controlli inquinamento acque	501	509	307
N° di interventi per l'igiene sull'abitato	608	589	442
N° di controlli sulle attività di barbiere, parrucchiere, estetista, ecc.	223	231	235
N° sopralluoghi su aziende non alimentari effettuati	411	407	253





N° di controlli per verificare lo stato di igiene dei pubblici esercizi e del rispetto delle norme igieniche da parte del personale che vi opera	193	123	147
N° di esposti pervenuti	637	591	498
N° di esposti verificati	547	566	473

PROFILASSI DELLE MALATTIE INFETTIVE E DIFFUSIVE (VACCINAZIONI)

Anche per l'anno 2013, il Dipartimento di Prevenzione, attraverso il Servizio Igiene e Sanità Pubblica, ha provveduto all'organizzazione ed all'offerta delle vaccinazioni obbligatorie e raccomandate secondo il calendario vaccinale regionale vigente, garantendo l'ampio raggiungimento delle coperture previste.

Tale risultato è garantito e monitorato attraverso l'utilizzo del sistema informatico regionale (GIAVA). La ASL BR ha dato pienamente seguito a quanto previsto dal "Piano Nazionale della Prevenzione - Progetto Vaccinazioni - con l'informatizzazione di tutti i centri vaccinali della provincia e l'imputazione dei dati storici e correnti.

In conformità a quanto previsto dal Piano Nazionale Prevenzione Vaccinale 2012-2014 ed alla DGR 241/2013, l'ASL BR ha consolidato l'offerta vaccinale, raggiungendo ottime coperture anche nei confronti dei vaccini di introduzione più recente, quali antirotavirus, antimeningococco C, antivaricella, anti HPV, antipneumococco 13-valente, antimeningococco coniugato quadrivalente ACYW₁₃₅.

Si è provveduto, inoltre, a destagionalizzare la vaccinazione antipneumococcica degli adulti (ultra 65enni e 50enni ed oltre, con patologie a rischio), grazie ad un accordo con i Medici di Medicina Generale, utilizzando il vaccino 13-valente coniugato.

Sempre nell'ambito della prevenzione delle malattie infettive, opera il **Centro di Medicina dei Viaggi**, strutturato su 3 ambulatori operanti uno a Brindisi, in Piazza Di Summa presso i locali del Dipartimento di Prevenzione, uno a Fasano, in via San Francesco presso l'Ambulatorio Vaccinazioni ed uno a Mesagne, in via Panareo presso l'Ambulatorio Vaccinazioni.

L'attività del Centro si concretizza nel fornire informazione e consulenza ai viaggiatori, con l'indicazione delle precauzioni da adottare in base ai rischi specifici delle destinazioni da raggiungere, oltre all'esecuzione delle vaccinazioni richieste. In particolare, il Servizio possiede l'autorizzazione del Dipartimento della Prevenzione del Ministero della Salute ad effettuare la vaccinazione contro la Febbre Gialla (anti-amarillica) ed al rilascio del relativo certificato ad uso internazionale.

Il Centro, inoltre, offre sistematicamente la propria consulenza al personale ONU e di altre Organizzazioni NG, continuando a registrare costantemente una crescente domanda di prestazioni. Nei primi 8 anni di attività si sono avuti, infatti, circa 1.700 accessi.

I risultati raggiunti in termini di coperture vaccinali, insieme alle attività svolte per il monitoraggio delle malattie infettive, come ad esempio gli interventi presso il CARA di Restinco, l'informatizzazione della sorveglianza delle malattie infettive, le attività di prevenzione ed informazione rivolte alla popolazione hanno determinato un trend in discesa dell'incidenza, prevalenza e mortalità per patologia infettiva.





Ulteriore notevole impegno è stato assicurato in ambito di prevenzione delle malattie infettive a seguito dell'avvenuta apertura dei centri di accoglienza migranti nei Comuni di Oria, Carovigno, Cisternino e Fasano, ove sono stati registrati alcuni casi di TBC e meningoencefalite.

SISTEMA DI SORVEGLIANZA "PROGRESSI DELLE AZIENDE SANITARIE PER LA SALUTE IN ITALIA" (PASSI)

Si tratta di una raccolta continua e sistematica di dati che permette di avere informazioni su alcune dimensioni dello stato di salute della popolazione, spesso poco conosciute. Tale progetto costituisce uno strumento per la programmazione e la successiva valutazione degli interventi mirati alla prevenzione di importanti malattie croniche e alla promozione di stili di vita sani.

I principali argomenti oggetto dell'indagine sono: attività fisica, fumo, alimentazione, consumo di alcool, sicurezza stradale, screening del tumore della mammella, del collo dell'utero e del colon retto; sono raccolti anche dati su alcune variabili demografiche e sulla percezione dello stato di salute; inoltre, in occasione di alcune situazioni sanitarie di grande impatto (come è stata ad esempio la pandemia A/H1N1), vengono inseriti moduli aggiuntivi per valutare specifici aspetti.

Per ottenere queste informazioni vengono rivolte, durante tutto l'arco dell'anno, alcune domande a un campione rappresentativo di soggetti con età compresa tra i 18 e i 69 anni, scelti a caso dalle liste dell'anagrafe assistiti dell'Azienda.

Il cambiamento culturale che sta alla base del PASSI è quello di passare da un sistema che misura la quantità e la qualità delle prestazioni sanitarie a uno che ascolta direttamente i bisogni di salute percepiti.

La rilevazione, iniziata a settembre 2007, ha avuto ad oggetto, fino al 31 dicembre 2013, circa 2150 interviste i cui risultati saranno pubblicati a breve.

3.7.3 Altri enti

Il Dipartimento di Prevenzione dell'ASL nelle sue funzioni di prevenzione, vigilanza e controllo si avvale del supporto laboratoristico e tecnico-scientifico dell'ARPA e dell'Istituto Zooprofilattico. Le competenze ed i rapporti tra il Dipartimento di Prevenzione e questi due Enti sono disciplinati da specifiche norme nazionali e regionali allo stato non completamente attuate.

In attesa che la materia venga completamente regolamentata dai competenti Organi, si stanno intraprendendo iniziative volte alla predisposizione di un protocollo operativo fra il Dipartimento di Prevenzione dell'ASL BR e il Dipartimento Provinciale di Brindisi dell'ARPA Puglia, per la necessaria collaborazione nell'erogazione di prestazioni e servizi di pubblico e reciproco interesse in materia sanitaria e ambientale.

Lo strumento della concertazione è finalizzato ad assicurare livelli di integrazione e coordinamento tra le funzioni dei due soggetti, al fine di garantire un effettivo perseguimento delle politiche per la prevenzione ed il risanamento ambientale e per la tutela e la promozione della salute. Gli interventi sono rivolti, in maniera principale, alle seguenti tematiche: qualità dell'aria e delle acque, igiene degli alimenti, rumore e radiazioni ionizzanti e non ionizzanti.



Stessa iniziativa si vuole intraprendere con l'Istituto Zooprofilattico Sperimentale della Puglia e della Basilicata, con sede a Foggia, per quanto riguarda gli accertamenti circa lo stato sanitario degli animali e la salubrità dei prodotti alimentari di origine animale.

Accreditamento delle strutture sanitarie

Altra attività fondamentale svolta dal Dipartimento di Prevenzione, rientrante tra i compiti istituzionali dello stesso, è quella della verifica dei requisiti organizzativi, strutturali, tecnologici ed impiantistici delle strutture sanitarie.

Tale attività rientra nelle competenze del Servizio Igiene e Sanità Pubblica (SISP) di concerto col Servizio di Prevenzione e Sicurezza negli Ambienti di Lavoro (SPeSAL) ed è indirizzata alla verifica delle strutture sanitarie sia per quanto riguarda i requisiti per l'autorizzazione all'esercizio, vale a dire l'atto con il quale alla struttura che eroga servizi e prestazioni sanitarie è consentito l'esercizio dell'attività, previa verifica del possesso dei requisiti strutturali, tecnologici ed organizzativi previsti, che quelli per l'accreditamento istituzionale, cioè l'atto che conferisce alle strutture sanitarie e ai professionisti lo status di "soggetto idoneo ad erogare prestazioni per conto ed a carico del SSR" e di stipulare accordi con le ASL.

Il percorso di verifica delle strutture sanitarie accreditate, avviato con l'emanazione delle DD.GG.RR. nn. 1398/2007 e 648/2009 in ossequio alle previsioni ed alla tempistica disposte dalla normativa nazionale, è stato intrapreso da un apposito gruppo di lavoro, composto da personale medico, tecnico-ispettivo ed amministrativo del SISP, per le specifiche attività di verifica dei requisiti previsti per l'accreditamento istituzionale delle strutture sanitarie e socio-sanitarie pubbliche e private.


In accordo con le disposizioni impartite dal competente Servizio dell'Assessorato Regionale per le Politiche della Salute, il gruppo di lavoro ha già effettuato la verifica dei requisiti globali per l'autorizzazione e quelli specifici ulteriori organizzativi per l'accreditamento di tutte le strutture private ambulatoriali che erogavano prestazioni in nome e per conto del servizio sanitario in regime di convenzione con l'ASL Brindisi per il passaggio dallo status di accreditamento transitorio a quello provvisorio.

Dette strutture ambulatoriali sono state oggetto di successiva verifica relativa agli specifici ulteriori requisiti strutturali, impiantistici e tecnologici previsti dal R.R. 3/2005 e dal R.R. 3/2010, per il passaggio allo status di accreditamento definitivo.

Successivamente si è provveduto alla verifica delle altre strutture private che erogano prestazioni sanitarie in virtù di accordi contrattuali stipulati con la ASL Brindisi, rappresentate da:

- strutture residenziali e semiresidenziali che erogano prestazioni di riabilitazione funzionale dei soggetti portatori di disabilità fisiche, psichiche e sensoriali ex art. 26 della L. 833/1978;
- strutture di dialisi ambulatoriale;
- strutture residenziali riabilitative psichiatriche;
- strutture residenziali riabilitative per dipendenze patologiche;
- R.S.A. (Residenza sanitaria assistenziale).

Nel corso dell'anno 2013, con riferimento alle strutture sanitarie convenzionate, sono state svolte verifiche documentali e direttamente presso le stesse strutture, al fine di acquisire ogni utile



informazione necessaria per pervenire alla determinazione dei tetti di spesa di cui alla DGR 1500/2010.

Il personale del Dipartimento di Prevenzione effettua, inoltre, su incarico del Settore Programmazione e Gestione Sanitaria dell'Assessorato alle Politiche della Salute della Regione Puglia, le verifiche in ordine al possesso degli ulteriori requisiti di qualità per l'accreditamento istituzionale delle strutture già autorizzate, insistenti in territori di altre ASL; ciò al fine di una maggiore obiettività ed imparzialità nell'operato.

Tutto ciò rappresenta un fondamentale passo verso l'ammodernamento e la qualificazione del Servizio Sanitario Regionale ed, in particolare, della stessa ASL di Brindisi che nei tempi previsti permetterà di avere strutture sicure con erogazione di prestazioni sempre di maggiore qualità.

TUTELA IGIENICO SANITARIA DEGLI ALIMENTI - SORVEGLIANZA E PREVENZIONE NUTRIZIONALE

Si riportano qui di seguito i dati di attività relativi al triennio 2011-2013

SERVIZIO IGIENE DEGLI ALIMENTI E DELLA NUTRIZIONE	2011	2012	2013
N° di aziende censite	7456	7905	8319
Controllo Ufficiale			
N° di aziende alimentari ispezionate	653	672	1086
N° campionamenti di alimenti eseguiti	364	308	299
N° aziende alimentari con irregolarità	75	86	280
N° provvedimenti sanitari	21	27	216
N° notizie di reato	7	6	8
Controllo Straordinario			
N° totale ispezioni effettuate	510	524	261
N° provvedimenti amministrativi	34	53	25
N° segnalazioni per provvedimenti giudiziari - notizie di reato	0	0	0
Funghi epigei freschi			
N° controlli sanitari sui funghi epigei freschi destinati al commercio al dettaglio	451	419	327
Acque destinate al consumo umano			
N° ispezioni sulle acque destinate al consumo umano	40	40	44
N° campionamenti sulle acque destinate al consumo umano	353	364	372
N° campioni di acque destinate al consumo umano irregolari	22	17	16
N° provvedimenti per campioni di acque destinate al consumo umano irregolari	0	0	8
Ricerca di residui di prodotti fitosanitari negli alimenti			
N° campionamenti eseguiti per la ricerca di residui di prodotti fitosanitari negli alimenti	215	132	154
N° campioni di alimenti eseguiti per la ricerca di residui di prodotti fitosanitari irregolari	0	2	3
N° esercizi che commercializzano prodotti fitosanitari in attività	75	75	70
N° esercizi che commercializzano prodotti fitosanitari controllati	55	18	20
Attività del centro di controllo micologico			
N° eventi di formazione nei confronti di terzi	15	7	7

N° persone formate	469	238	299
N° interventi per intossicazioni da funghi	5	3	23
N° persone intossicate da funghi	5	6	26
N° certificati di commestibilità per il commercio	301	150	327
N° certificati per i privati	503	803	1128

Per questo Servizio, è stato creato un gruppo di lavoro multidisciplinare per l'organizzazione dei corsi di formazione degli operatori del settore della ristorazione sul tema della Celiachia, in collaborazione con l'Associazione Italiana Celiachia (DD.G.R. 890 e 1722/2012). È stata data la precedenza agli operatori della ristorazione ospedaliera e scolastica per diffondere la cultura della corretta alimentazione per i clienti malati di celiachia. Nell'ambito dei cinque corsi di formazione attivati nell'anno 2013 sono stati formati 150 Operatori del settore alimentare.

Il SIAN è attivamente impegnato al raggiungimento degli obiettivi regionali di cui alle seguenti programmazioni:

- Piano Regionale Integrato dei Controlli 2013-2014 in materia di sicurezza alimentare, declinato – su base locale - nel Piano Locale dei Controlli (P.L.C.), con l'organizzazione di ispezioni, verifiche, audit, campionamenti;
- Piano triennale di controllo sulla vendita e utilizzo dei prodotti fitosanitari, diretto a valutare eventuali effetti negativi derivanti dall'utilizzo dei prodotti fitosanitari sulla salute degli operatori e della popolazione esposta a residui di sostanze attive dei prodotti fitosanitari negli alimenti, nelle bevande e nell'ambiente.
- Piano Regionale di Controllo Ufficiale sugli OGM di cui alla delibera G.R. n. 1923 del 21/10/2008;
- Piani Comunitari di monitoraggio per la ricerca di residui di PP.FF. negli alimenti;
- Piano di monitoraggio delle acque destinate al consumo umano di cui al D. L.gs n. 31/2000;
- Controllo e certificazione dei funghi epigei spontanei (ispettorato micologico).

EDUCAZIONE ALLA SALUTE

Il Dipartimento di Prevenzione, per il tramite dell'Ufficio Promozione della Salute in staff alla direzione dipartimentale, è impegnato in diversi interventi di promozione ed educazione alla salute, di seguito riportate che vedono prioritariamente coinvolto il mondo della Scuola.

Presso il dipartimento è inoltre operativo il Gruppo Interdisciplinare Aziendale (G.I.A.) "Scuola e Salute", previsto dall'art. 5 del Protocollo d'intesa tra Regione Puglia e Ufficio Scolastico Regionale (D.G.R. n. 1702 del 26.7.2011) con l'intento di "favorire iniziative e progetti di qualità, rendendo sistematica l'attività di promozione dell'educazione alla salute nelle scuole attraverso un modello di *governance* interistituzionale".

Il GIA ha compiti relativi all'attuazione e monitoraggio delle progettualità approvate dal Gruppo Tecnico Interistituzionale Regionale (GTI), alla elaborazione di report ed alla formulazione di proposte per la predisposizione del piano annuale delle attività da parte degli organi regionali.

Si riportano, di seguito, le principali linee progettuali implementate nel 2013.

Programma regionale di educazione alla salute respiratoria e prevenzione del tabagismo “Club dei vincenti”

Il Programma, rivolto agli alunni delle classi quarte/quinte delle scuole primarie con la finalità di persuadere gli alunni a non fumare, utilizza una metodologia basata sulla promozione delle “life skills” (abilità sociali e intrapersonali), attraverso la problematizzazione, la documentazione, il confronto, l’approfondimento, elaborazione di strategie, assunzione di impegni.

Il progetto prevede la formazione delle insegnanti (“target intermedio”), e successivamente il coinvolgimento degli alunni attraverso lo svolgimento di “5 attivazioni”.

Hanno aderito al progetto 9 scuole primarie di primo grado, con la formazione di 55 insegnanti ed il coinvolgimento di 1.461 alunni.

Programma regionale di educazione alla salute respiratoria e prevenzione del tabagismo “Liberi di scegliere”

Rivolto agli alunni delle classi seconde delle scuole secondarie di primo grado, il progetto fa parte del programma nazionale di prevenzione del tabagismo (CCM3) e integra il ciclo iniziato con il progetto “Club dei vincenti”, proponendo le seguenti finalità:

- aiutare i ragazzi a comprendere il complesso di fattori ambientali e personali che inducono le persone a fumare;
- potenziare le capacità di far fronte alle pressioni sociali;
- aiutare i ragazzi a saper essere “non fumatori”.

Adotta una metodologia incentrata sulla promozione delle “life skills” quale principale strumento di orientamento per la promozione dei comportamenti salutari.

Hanno collaborato al progetto 12 scuole secondarie di primo grado con 77 insegnanti formati e circa 2070 alunni coinvolti.

Programma di prevenzione degli incidenti stradali, alcol e droga correlati "Insieme per la sicurezza – FATTI VIVO"

Inserito nel Piano Strategico Regionale per l'Educazione alla Salute, “Insieme per la sicurezza”, afferisce al Programma nazionale “Guadagnare Salute in Adolescenza” (GSA) ed è rivolto ai ragazzi delle classi terze delle scuole secondarie di primo grado e delle classi seconde e quarte delle scuole secondarie di secondo grado.

Tale progetto, condotto sul territorio provinciale dall’Ufficio Educazione ed Informazione Sanitaria in stretta collaborazione della Struttura Sovradistrettuale per le Dipendenze Patologiche (SERT), ha coinvolto i Comandi di Polizia Municipale che hanno collaborato attraverso la partecipazione attiva di personale specializzato agli incontri con gli alunni e/o insegnanti.

Obiettivo generale è la promozione della sicurezza stradale attraverso la prevenzione dei comportamenti a rischio legati all'uso/abuso di alcol e sostanze psicotrope, utilizzando la metodologia usata della "peer education" (scuole secondarie di secondo grado) e delle lezioni interattive (scuola secondaria di primo grado), avvalendosi in entrambi i casi di materiale informatico, con possibilità di accesso ed interazione con il sito ministeriale www.droganograzie.it, oltre che del contributo dato dagli elaborati prodotti dagli stessi ragazzi.

Il programma ha coinvolto 13 scuole secondarie di primo grado e secondo grado con la formazione complessiva di 620 *moltiplicatori dell'azione* correttiva (tra docenti e studenti "peer educators") ed il coinvolgimento complessivo di 1629 alunni ("target" finale).

Progetto educativo/formativo sui rischi connessi alla pratica del tatuaggio e del piercing "OLTRE IL SEGNO"

Il progetto intende perseguire l'obiettivo generale di prevenzione dei rischi derivanti dalla pratica di tatuaggi e piercing attraverso i seguenti obiettivi specifici:

- diffondere informazioni, su basi scientificamente corrette, relative ai diversi aspetti a tutela della propria salute riguardanti le pratiche di tatuaggio e piercing, in particolare quelli igienico-sanitari e quelli legati ai rischi infettivi;
- approfondire la conoscenza del fenomeno-tendenza tra i giovani mediante l'acquisizione di dati epidemiologici regionali "ad hoc".

Destinatari sono i Docenti (quali destinatari intermedi) e gli Studenti (destinatari finali) della Scuola Secondaria di II grado.

Nel corso del 2013 è stato costituito un team interdisciplinare costituito da medici (igienista, dermatologo, chirurgo plastico) e personale sanitario (assistente sanitario, pedagogista) di diverse strutture aziendali, ospedaliere e territoriali (SISP, Direzione Sanitaria, UU.OO ospedaliere, SIAN); sono inoltre state acquisite 8 manifestazioni di interesse da altrettante scuole del territorio provinciale.


Programma di promozione di corretti stili di vita "SBAM!"

Ha la finalità di indurre la modifica del comportamento nei bambini sostenendo e promuovendo, nel contesto "scuola", scelte alimentari corrette e uno stile di vita attivo. Il tutto in linea con il Programma nazionale "*Guadagnare Salute*" che raccoglie queste direzioni nello slogan "*Rendere facili le scelte salutari*", prevedendo specificatamente "*Guadagnare salute rendendo più facile una dieta più salubre*" e "*Guadagnare salute rendendo più facile muoversi e fare attività fisica*".

Rivolto alla scuola primaria, ha coinvolto 15 scuole con 423 insegnanti formati, 396 genitori e 1572 alunni partecipanti.

Programma di prevenzione Dislessia e difetti della refrazione "Superiamo le difficult@"

Attivato nel 2011 grazie alla collaborazione con l'U.O.C. di Oculistica - Ambulatorio di Ortottica - del P.O. "Perrino" di Brindisi, in collaborazione con l'Associazione "Fiori di Vernal", è stato successivamente integrato, con l'apporto del N.I.A.T., per gli aspetti attinenti la Dislessia, perseguendo l'obiettivo generale di fornire elementi di base per la corretta individuazione e prevenzione dei difetti visivi spesso confusi con le 'difficoltà' apprenditive e viceversa.



L'intervento consiste nella formazione dei docenti, in particolare della scuola primaria, sulla rilevazione di segni, anche indiretti, suggestivi di difetti di refrazione e/o deficit dell'apprendimento.

Il progetto è stato implementato in 4 scuole del territorio provinciale.

Programma di informazione per la prevenzione della pediculosi nelle scuole "Pidocchi: che grattacapo!"

Consiste nella distribuzione agli alunni dell'ultimo anno della scuola materna e del primo anno della scuola elementare, ed alle rispettive famiglie, di supporti informativi, anche in forma ludica, e di "schede" riflettenti la prevenzione e la gestione corretta dei casi di pediculosi, al fine di evitare/contenere i fenomeni di tipo epidemico in ambito scolastico.

Il programma di informazione affianca l'azione preventiva ed educativa degli operatori degli Uffici di Igiene territoriali, impegnati nei relativi ambiti di competenza.

A partire dall'A.S. 2013-2014 l'intervento informativo è stato arricchito con la distribuzione di un libricino/fiaba (con audiolibro scaricabile sul sito web ASL BR) "In testa...ma non per molto", indirizzato agli alunni di I^ elementare ed alle loro famiglie ed ha interessato oltre 500 alunni.

PREVENZIONE DEGLI INFORTUNI NEI LUOGHI DI LAVORO

Nell'ambito dello SPeSAL, che ha il compito istituzionale di prevenire gli infortuni e le malattie professionali e migliorare il benessere dei lavoratori attraverso attività di vigilanza, di assistenza e di promozione della salute rivolte al mondo del lavoro, le attività di prevenzione negli ambienti di lavoro sono state pianificate secondo l'obiettivo dei Livelli Essenziali di Assistenza (LEA) e dei Piani della Prevenzione sia Nazionali che Regionali.

Nel 2013 sono state controllate 531 aziende (circa 5% delle unità produttive locali del territorio con almeno un dipendente), verificando le misure di prevenzione (tecniche e gestionali) adottate per la salute e la sicurezza dei lavoratori. Sono stati sviluppati sistemi di sorveglianza epidemiologica sugli infortuni e sulle malattie professionali attraverso piani mirati di intervento in quei comparti a maggior rischio quali quello dell'edilizia, degli ambienti confinati, dell'amianto e dell'agricoltura.


Interventi di vigilanza nelle aziende di tutti i comparti realizzati dal 2011 al 2013

Prodotto	Specifica	2011	2012	2013
<i>Interventi di Vigilanza</i>	Aziende altri comparti (servizi, commercio, ecc.)	183	234	163
	Aziende edili con attività cantieristica	202	211	263
	Aziende di bonifiche amianto in cantiere	10	15	35
	Aziende agricole e cooperative	18	40	60
	Aziende agricole (controllo uso fitosanitari)	8	12	10
	Totale aziende ispezionate	421	512	531
<i>Sopralluoghi totali</i>	Compresi quelli per interventi di vigilanza	535	647	950
<i>Verbali redatti</i>	Totale verbali di prescrizione, sequestro, ecc.	97	138	109

Il 20% delle aziende ispezionate ha ricevuto un verbale di prescrizioni (26% nel 2012), con



147



96 verbali elevati ai sensi del D. Lgs 758/94 per 128 violazioni di articoli di legge del D. Lgs 81/08 (una media di 1,3 violazioni a verbale). Le tipologie di violazioni, quasi identiche allo scorso anno, hanno visto prevalentemente il mancato utilizzo dei DPI e lo scarso controllo da parte dei datori di lavoro e dei preposti, insufficiente o inadeguata predisposizione di misure di prevenzione contro il rischio di cadute dall'alto e inadeguatezza antinfortunistica delle macchine e delle attrezzature di lavoro (assenza di dispositivi di sicurezza o protezione). Qualche carenza nell'attività formativa e nella mancata redazione di procedure di emergenza e primo soccorso. Si segnala ancora qualche difficoltà nell'adeguatezza dei protocolli sanitari rispetto ai rischi presenti.

SANITÀ PUBBLICA VETERINARIA

La Direzione Area Sanità Animale ha proseguito nel corso dell'anno 2013 l'attività di sterilizzazione delle cagne di proprietà, attivando convenzioni con i singoli Comuni, che hanno contribuito con il 50% del finanziamento.

Si riportano qui di seguito i dati di attività del Servizio Veterinario

SERVIZIO VETERINARIO – AREA B - Igiene della produzione, trasformazione, commercializzazione, trasporto degli alimenti di origine animale e loro derivati	2010	2011	2013
N° di aziende sottoposte ad interventi di vigilanza a seguito di esposti, segnalazioni, richieste della Magistratura che hanno richiesto eventuali atti di polizia giudiziaria, verbali di contravvenzione o comunicazioni di reato	16	26	25
N° di controlli sugli stabilimenti autorizzati ai sensi della Legge 283/64, esercizi di vendita al dettaglio, per la ristorazione pubblica e collettiva, mezzi di trasporto e auto negozi	800	1207	550
<i>Controllo sugli impianti di macellazione</i>			
N° di autorizzazioni all'insediamento rilasciate	0	4	0
N° dei capi macellati	13173	4385	7008
N° di campioni prelevati da capi macellati (piano residui, esami di laboratorio complementari al giudizio ispettivo)	135	50	75
N° di esami trichinoscopici effettuati	1398	1114	2584
N° di certificazioni ed attestazione sulla salubrità degli alimenti di origine animale	378	237	264
N° di campioni per ricerche batteriologiche e chimico-fisiche prelevati da esercizi ed attività di vendita al dettaglio, mezzi di trasporto e stabilimenti (esclusi i macelli, molluschi e cefalopodi)	247	200	397

4. L'ATTIVITÀ DEL PERIODO

Relativamente all'attività dell'anno 2013, si riporta di seguito la reportistica gestionale sui dati di produzione, declinata per livello di assistenza:

4.1 ASSISTENZA OSPEDALIERA

A) confronto dati di attività degli esercizi 2013 e 2012

11/1/13

Anno 2013 - Dimessi Presidi ASL BR

PO	Stabilimento	ordinari							day hospital					
		Posti letto ord. medi	Ricoveri ordinari	Giorni degenza	Giorni deg. Media	n° ric. 1 gg	peso medio	% utilizzo posti letto	Posti letto d.h. medi	Ricoveri day hospita	numero accessi	n° medio accessi	peso medio	% utilizzo posti letto
P.O. FRANCAVILLA	Francavilla	112	7.115	38.187	5,4	718	0,8	93,2	10	2.066	4.749	2,3	0,7	95,0
FONT.- CEGLIE	Ceglie													
P.O. OSTUNI-FASANO	Fasano - Plessi	59	1.922	16.792	8,7	101	1,0	78,0	7	298	3.070	10,3	0,7	87,7
	Ostuni	86	4.724	28.200	6,0	482	0,9	90,4	7	1.611	2.522	1,6	0,7	72,1
P.O. BRINDISI-MESAGNE-S.PIETRO V.-CEGLIE	Brindisi	470	19.107	162.064	8,5	1.880	1,1	94,5	48	6.529	21.217	3,2	0,7	87,9
	Riabil. Ceglie	96	619	33.661	54,4	9	0,9	96,1	9	331	5.453	16,5	0,8	121,2
	Mesagne - Plessi	31	678	9.726	14,3	20	0,9	87,4	2	225	256	1,1	0,9	25,6
	S.Pietro V. - Plessi	72	2.066	23.253	11,3	69	1,0	88,4	8	185	1.218	6,6	0,8	31,4
	Totale	925	36.231	311.883	8,6	3.279	1,0	92,3	91	11.245	38.485	3,4	0,7	85,0

Anno 2012- Dimessi Presidi ASL BR

PO	Stabilimento	ordinari							day hospital					
		Posti letto ord. medi	Ricoveri ordinari	Giorni degenza	Giorni deg. Media	n° ric. 1 gg	peso medio	% utilizzo posti letto	Posti letto d.h. medi	Ricoveri day hospita	numero accessi	n° medio accessi	peso medio	% utilizzo posti letto
P.O. FRANCAVILLA	Francavilla	114	6.866	37.141	5,4	682	0,8	88,9	11	2.078	4.236	2,0	0,7	77,0
FONT.- CEGLIE	Ceglie	10	97	1.637	16,9	2	0,7	44,8	-	-	-	-	-	-
P.O. OSTUNI-FASANO	Fasano	68	2.226	19.293	8,7	109	0,9	77,7	11	845	4.166	4,9	0,6	75,7
	Ostuni	90	4.928	29.347	6,0	434	0,9	89,3	6	1.378	2.253	1,6	0,6	76,2
P.O. BRINDISI-MESAGNE-S.PIETRO V.-CEGLIE	Brindisi	485	19.807	168.437	8,5	2.067	1,1	95,2	48	6.902	22.146	3,2	0,7	92,3
	Riabil. Ceglie	96	594	34.346	57,8	11	1,0	98,0	9	266	5.402	20,3	0,9	120,0
	Mesagne	41	1.171	13.311	11,4	51	0,9	88,9	6	960	1.723	1,8	0,7	57,4
	S.Pietro	81	2.067	25.347	12,3	73	1,1	85,5	10	152	1.126	7,4	0,8	22,5
	Totale	985	37.756	328.859	8,7	3.429	1,0	91,4	101	12.581	41.054	3,3	0,7	81,4

Differenze 2013-2012 - Dimessi Presidi ASL BR

PO	Stabilimento	Posti letto ord. medi	Ricoveri ordinari	Giorni degenza	Giorni deg. Media	n° ric. 1 gg	peso medio	% utilizzo posti letto	Posti letto d.h. medi	Ricoveri day hospita	numero accessi	n° medio accessi	peso medio	% utilizzo posti letto
P.O. FRANCAVILLA	Francavilla	-2	249	1.046	-0,0	36	-0,0	4,3	-1	12	513	0,3	-0,1	18,0
FONT.- CEGLIE	Ceglie	-10	97	1.637	-16,9	-2	-0,7	-44,8	-	-	-	-	-	-
P.O. OSTUNI-FASANO	Fasano	9	304	2.501	0,1	-8	0,1	0,2	4	547	1.096	5,4	0,1	12,0
	Ostuni	5	204	1.147	0,0	48	-0,0	1,0	1	233	267	-0,1	0,1	-1,2
P.O. BRINDISI-MESAGNE-S.PIETRO V.-CEGLIE	Brindisi	15	700	6.373	-0,0	-187	0,0	-0,7	0	373	929	0,0	0,0	-1,3
	Riabil. Ceglie	-	25	685	-3,4	-2	-0,1	-2,0	-	65	51	-3,8	-0,0	-1,1
	Mesagne	11	493	3.585	3,0	-31	0,0	-1,6	4	735	1.467	-0,7	0,1	-31,8
	S.Pietro	9	1	2.094	-1,0	-4	-0,1	2,9	2	33	92	-0,8	-0,0	8,9
	Totale	-60	1.525	16.976	-0,1	-150	0,0	0,9	-10	1.336	2.569	0,2	0,0	3,6

Come emerge dai precedenti report, l'attività ospedaliera dell'Azienda ha mostrato nel corso del 2013, rispetto all'anno precedente, una riduzione (-60) del numero dei posti-letto in regime ordinario cui ha corrisposto una riduzione (-1.525) del numero di ricoveri in tale regime, ed una consistente riduzione (-16.976) del numero delle giornate di degenza, tutto ciò a fronte di peso medio-DRG rimasto invariato rispetto all' anno 2012. L'analisi mostra, altresì, un aumento del tasso di utilizzo dei posti-letto, una riduzione (-10) del numero dei posti-letto in Day Hospital e del numero di casi trattati in tale regime (-1.336).

Ciò appare giustificato dagli effetti dell'applicazione, a partire dal Marzo 2013, di quanto disposto dal Regolamento Regionale n. 36 del 27-XII-2013 ("Modifica ed integrazione al Regolamento Regionale 16 Dicembre 2010, n. 18 e s.m.i. di riordino della rete ospedaliera della Regione Puglia"), a seguito del quale sono state operate le trasformazioni degli Stabilimenti Ospedalieri di Mesagne, San Pietro Vernotico e Fasano in Plessi dei rispettivi Presidi Ospedalieri di Brindisi ed Ostuni, mantenendo nell'organizzazione dell'ASL Brindisi tre soli Presidi Ospedalieri.

PRESIDIO OSPEDALIERO DI FRANCAVILLA

Per ciò che riguarda l'Ospedale di Francavilla, l'analisi dei dati evidenzia una riduzione, rispetto al 2012, del numero di posti-letto (-3), accompagnata da un aumento del numero dei ricoveri (+249) ed un conseguente aumento delle giornate complessive di degenza (+1.046). Si rileva, altresì, un

149

aumento (+36) del numero dei ricoveri di un giorno e della percentuale di utilizzo dei posti-letto oltre ad una riduzione del numero dei casi trattati in regime di Day Hospital.

PRESIDIO OSPEDALIERO DI OSTUNI

L'Ospedale di Ostuni ha subito una riduzione di 4 posti-letto, contando attualmente 93 posti-letto complessivi, con una riduzione (-204) del numero dei ricoveri ordinari e delle giornate di degenza (-1.147) ed un aumento del numero dei ricoveri in Day Hospital (+233).

L'Ospedale di Fasano, divenuto da marzo 2013 Plesso del P.O. di Ostuni, ha subito una riduzione di 13 posti-letto, avendo mantenuto attualmente 66 posti-letto complessivi. L'analisi dei dati di attività mostra una riduzione (-304) del numero dei ricoveri ordinari ed una conseguente riduzione (-2.501) delle giornate di degenza, oltre che una riduzione (-8) del numero dei ricoveri di un giorno ed una consistente (-547) riduzione del numero di ricoveri in Day Hospital.

PRESIDIO OSPEDALIERO DI BRINDISI

L'Ospedale "Perrino" di Brindisi è stato interessato da una riduzione (-15) del numero dei posti letto ordinari, del numero dei ricoveri ordinari (-700) e delle giornate complessive di degenza (-6.373). E' rimasto, invece, invariato il peso medio-DRG, con una riduzione (-187) dei ricoveri di un giorno e dei casi trattati in Day Hospital (-373).

L'Ospedale di Mesagne, divenuto dal mese di marzo 2013 Plesso del PO di Brindisi, ha registrato una riduzione del numero dei posti-letto (-15), con riduzione dei ricoveri ordinari (-493), delle giornate di degenza (-3.585) e del numero dei ricoveri in Day Hospital (-735). Resta, invece, invariato il peso medio DGR.

L'Ospedale di San Pietro Vernotico, divenuto anch'esso Plesso del P.O. di Brindisi da marzo 2013, ha registrato una riduzione del numero dei posti-letto ordinari (-9) e delle giornate di degenza (-2.094). Dall'analisi dei dati emerge, invece, una sostanziale tenuta del peso medio DRG ed un lieve aumento dei ricoveri in regime di Day Hospital (+33).

STRUTTURA OSPEDALIERA DI CEGLIE MESSAPICA

Con deliberazione n. 814 del 3 maggio 2013 è stato disposto il trasferimento, presso l'Ospedale "Perrino" di Brindisi, del Reparto di Psichiatria attivo presso l'Ospedale di Ceglie.

Allo stato, la Struttura, in un'ottica di riqualificazione e riorganizzazione aziendale, è stata aggregata al Distretto Socio Sanitario di Francavilla Fontana ed ospita gli specialisti del Poliambulatorio, 12 posti-letto per Ospedale di Comunità gestito dai Medici di Medicina Generale, spazi per il progetto "Nardino" per la presa in carico dei soggetti con patologie cronicodegenerative, il Servizio di diagnostica per immagini con annessa TAC, il Punto di Primo Intervento Territoriale gestito dal Servizio 118, i percorsi di Day Service sia medico che chirurgico, il Centro Prelievi e tutti i servizi amministrativi del Distretto con Porta Unica d' Accesso, Assistenza Domiciliare, Ufficio protesi.

Anno 2013 - Dimessi Strutture Private ASL BR



Pagina 26 di 49
150



	ordinari							day hospital					
	Posti letto ord. medi	Ricoveri ordinari	Giorni degenza	Giorni deg. Media	n° ric. 1 gg	peso medio	% utilizzo posti letto	Posti letto d.h. medi	Ricoveri day hospita	numero accessi	n° medio accessi	peso medio	% utilizzo posti letto
Casa di Cura Salus	61	4.136	16.129	3,9	1.240	0,75	72,4	7	1.379	1.379	1,0	0,56	39,4
IRCCS Medea	30	665	9.259	13,9	3	0,80	84,6						

Anno 2012 - Dimessi Strutture Private ASL BR

	ordinari							day hospital					
	Posti letto ord. medi	Ricoveri ordinari	Giorni degenza	Giorni deg. Media	n° ric. 1 gg	peso medio	% utilizzo posti letto	Posti letto d.h. medi	Ricoveri day hospita	numero accessi	n° medio accessi	peso medio	% utilizzo posti letto
Casa di Cura Salus	61	3.996	16.668	4,2	1.140	0,77	74,9	7	1.432	1.432	1,0	0,58	40,9
IRCCS Medea	30	659	8.595	13,0	8	0,80	78,5						

Differenze 2013-2012 - Strutture Private ASL BR

	ordinari							day hospital					
	Posti letto ord. medi	Ricoveri ordinari	Giorni degenza	Giorni deg. Media	n° ric. 1 gg	peso medio	% utilizzo posti letto	Posti letto d.h. medi	Ricoveri day hospita	numero accessi	n° medio accessi	peso medio	% utilizzo posti letto
Casa di Cura Salus	-	140	-539	-0,3	100	-0,01	-2,4	-	53	53	-	-0,02	-1,5
IRCCS Medea	-	6	664	0,9	-5	0,00	6,1	-	-	-	-	-	-

Le uniche due Strutture Private Convenzionate operanti sul territorio dell'ASL hanno mantenuto i posti letto rispetto all'anno precedente; i dati di attività della Casa di Cura Salus evidenziano un aumento (+140) dei ricoveri ordinari ed una riduzione delle giornate di degenza (-539), mentre per l'IRCCS Medea si registra un aumento delle giornate di degenza (+664).

Attività specialistica ambulatoriale Ospedaliera 2013 – 2012

	stabilimento	NUMERO PRESTAZIONI			IMPORTO		
		2013	2012	Differenza 2013-2012	2013	2012	Differenza 2013-2012
P.O. BRINDISI-MESAGNE S.PIETRO V.-CEGLIE	Brindisi	736.630	655.495	81.135	18.283.904	16.772.622	1.511.282
	Mesagne	246.327	191.564	54.763	2.205.403	2.300.306	-94.903
	S.Pietro	196.657	186.402	10.255	2.117.576	2.160.392	-42.816
FONT.-CEGLIE MESSAPICA	Francavilla	617.584	562.754	54.830	5.925.502	5.834.416	91.086
	Ceglie	462	2.720	-2.258	2.315	13.287	-10.972
	Fasano	317.474	268.455	49.019	2.347.113	2.516.687	-169.574
P.O. OSTUNI-FASANO	Ostuni	295.715	322.406	-26.691	3.324.857	3.238.610	86.248
	totale	2.410.849	2.189.796	221.053	34.206.670	32.836.320	1.370.351

Per ciò che riguarda, invece, l'attività specialista ambulatoriale Ospedaliera i dati mostrano un generale aumento del numero delle prestazioni erogate. Uniche eccezioni sono rappresentate dai dati dello Stabilimento di Ceglie Messapica, dove si registra una riduzione delle prestazioni (-2.720), giustificata dal fatto che, avendo cessato l'attività dal mese di maggio 2012, è stato operato un "trasferimento" dall'area Ospedaliera a quella Distrettuale di un consistente numero di prestazioni ambulatoriali, e dalla riduzione di prestazioni registrata per l'Ospedale di Ostuni (-26.691).

4.2 ASSISTENZA TERRITORIALE

A) confronto dati di attività degli esercizi 2013 e 2012

Assistenza specialistica distrettuale

distretto	NUMERO PRESTAZIONI			IMPORTO			
	2013	2012	Differenza 2013-2012	2013	2012	Differenza 2013-2012	
distretto n° 1	BRINDISI- SAN VITO DEI N.	129.351	132.656	-3.305	2.370.273	1.946.754	423.519
distretto n° 2	FASANO - CISTERNINO - OSTUNI	56.047	56.608	-561	1.472.934	1.071.647	401.287
distretto n° 3	FRANCAVILLA F.NA - CEGLIE M.CA - CAROVIGNO - ORIA - S. MICHELE S. - VILLA C.	105.627	95.986	9.641	2.013.835	1.561.204	452.631
distretto n° 4	MESAGNE - ERCHIE - LATIANO - TORRE S.S. - CELLINO S. M. - SAN DONACI - SAN PANCRAZIO S. - SAN PIETRO V. - TORCHIAROLO	114.727	98.792	15.935	2.088.490	1.771.857	316.633
totale		405.752	384.042	21.710	7.945.533	6.351.462	1.594.071

Il prospetto mostra un aumento complessivo (+21.710) del numero delle prestazioni specialistiche erogate dai Distretti Socio Sanitari. Tale valore, tuttavia, è il risultato di difformi andamenti che hanno riguardato i Distretti Socio Sanitari aziendali. A fronte di una riduzione di prestazioni registrata nei Distretti di Brindisi e Fasano (rispettivamente -3.305 e -561), infatti, si è avuto un aumento del numero di prestazioni erogate dalle strutture ambulatoriali dei Distretti di Francavilla F.na e Mesagne (rispettivamente + 9.641 e + 15.935).

Assistenza specialistica ambulatoriale territoriale

struttura	NUMERO PRESTAZIONI			IMPORTO		
	2013	2012	Differenza 2013-2012	2013	2012	Differenza 2013-2012
CENTRO SALUTE MENTALE - BRINDI	3	0	3	65	0	65
CENTRO SOCIO PS. PED. RIAB. BRINDISI	533	1.394	-861	13.388	31.942	-18.555
DIP. PREV. FRANCAVILLA FONTANA	352	445	-93	5.443	6.482	-1.039
EX "DI SUMMA" LAB. ANALISI	222.669	207.589	15.080	685.258	976.256	-290.997
EX "DI SUMMA" MED. DEL LAVORO	5	5	0	103	96	7
SERVIZIO PNEUMOLOGICO - BRINDISI	8.294	9.068	-774	187.436	185.960	1.476
SERVIZIO PNEUMOLOGICO - CEGLIE M.C	53	565	-512	1.058	10.699	-9.641
SERVIZIO PNEUMOLOGICO - FRANCAVIL	1.263	3.188	-1.925	22.528	52.734	-30.206
SERVIZIO PNEUMOLOGICO - OSTUNI	2.201	2.476	-275	42.665	46.763	-4.098
SERVIZIO PNEUMOLOGICO - MESAGNE	4.656	4.469	187	88.159	79.881	8.277
totale	240.029	229.199	10.830	1.046.102	1.390.814	-344.711

Per ciò che riguarda l'assistenza territoriale, i dati mostrano un aumento del numero delle prestazioni, da attribuirsi esclusivamente al laboratorio territoriale di Brindisi (+15.080).

Assistenza specialistica ambulatoriale Privata Accreditata

Le prestazioni ambulatoriali effettuate dalle strutture specialistiche ambulatoriali "Privata Accreditata" nell'anno 2013 sono state n° 1.742.264 mentre quelle erogate nell'anno 2012 sono state n° 1.962.347, con una riduzione di n°-220.083.

Prestazioni" Associazione La Nostra Famiglia "anno 2013-2012- ex. Art.26 L. 833/78

	n° prestazioni		
	2013	2012	Diff. 2013-2012
A - Internato Grave	5.362	5.536	-174
B - Internato Base	9.722	9.490	232
C - Seminternato Grave	18.194	19.381	-1.187
D - Seminternato Base	2.372	1.954	418
E - Ambulatoriale Individuale			
E - Ambulatoriale Individuale	126.349	131.842	-5.493
F - Ambulatoriale Piccolo Gruppo			
F - Ambulatoriale Piccolo Gruppo	14.323	7.381	6.942
totale ambulatoriale	140.672	139.223	1.449
G - Domiciliare			
G - Domiciliare	0	0	0
VISITE D'ACCERTAMENTO			
VISITE D'ACCERTAMENTO			0
totale	176.322	175.584	738

5. LA GESTIONE ECONOMICO-FINANZIARIA DELL'ASL BR

5.1 SINTESI DEL BILANCIO E RELAZIONE SUL GRADO DI RAGGIUNGIMENTO DEGLI OBIETTIVI ECONOMICO-FINANZIARI

5.1.a Grado di Raggiungimento degli obiettivi economico-finanziari

In considerazione della conclusione, al 31/12/2012, del triennio di vigenza del Piano di rientro, di cui alla Legge Regionale del 24 settembre 2010, n.12 recante ad oggetto "Piano di rientro 2010-2012. Adempimenti", la gestione aziendale per l'esercizio 2013 è stata orientata al raggiungimento degli obiettivi attribuiti ai Direttori delle Aziende Sanitarie ed Istituti pubblici del SSR con Deliberazione di Giunta Regionale n. 788 del 23/04/2013.

Nel presente paragrafo si fornirà una breve sintesi delle azioni compiute nel corso dell'anno per ciascuno degli obiettivi economico-finanziari, con l'indicazione delle informazioni necessarie a valutare il grado di raggiungimento degli stessi.


5.1.a.1 Riduzione della spesa per accordi contrattuali con le strutture private accreditate

Questo obiettivo, in coerenza con quanto stabilito anche dal Piano di Rientro per il triennio 2010-2012, prevede una riduzione dei Tetti di spesa aziendali in adeguamento alla L 135/2012 ed alla Circolare assessorile prot. n. AOO_151-9457 del 3/09/2012.

In tal senso, questa Azienda si è attenuta ad una corretta applicazione dei criteri fissati dalla Giunta Regionale, con provvedimenti vari, che prevedono per le case di cura, per la specialistica ambulatoriale e per le strutture di riabilitazione ex art. 26, una correlazione tra il fabbisogno aziendale e la tipologia ed il volume di prestazioni da acquistare dal privato.

Questa Amministrazione ha provveduto alla determinazione ed attribuzione di un tetto di spesa a tutte le strutture private accreditate presenti sul territorio ed alla predisposizione dei relativi contratti che risultano tutti sottoscritti fatta eccezione per l'Associazione Nostra Famiglia. La struttura non ha, infatti, proceduto alla sottoscrizione del contratto in quanto è in attesa di conoscere le determinazioni della Regione in merito ad una richiesta già formulata relativamente alla revisione del numero dei posti letto accreditati.





5.1.a.2 Contenimento della spesa del personale, consulenze e prestazioni art. 55 CCNL.

Anche per l'esercizio 2013 è stato confermato l'obiettivo, già individuato dal Piano di Rientro 2010-2012, di realizzare una serie di azioni ed interventi finalizzati a conseguire una razionalizzazione della spesa per il personale addetto delle Aziende Sanitarie ed Istituti del Servizio Sanitario Regionale, nonché conseguenti economie derivanti dalla riduzione del fabbisogno di risorse contrattuali, oltre che dalla riduzione dei costi per incarichi di consulenza ed incarichi professionali anche in relazione ai processi di riorganizzazione dell'offerta sanitaria previsti nel Piano medesimo.

In ottemperanza a quanto previsto con L. R. n.12/2010, questa Azienda ha provveduto ad assicurare la dotazione di personale necessaria a garantire il mantenimento dei livelli di assistenza sanitaria, facendo ricorso unicamente ai rinnovi di incarichi a tempo determinato, nel rispetto del vincolo della spesa del personale pari al 50% del Costo dell'anno 2009, oltre che alle sostituzioni.

Nel corso dell'anno 2013, si è provveduto, inoltre, all'assunzione di n. 4 Operatori Socio Sanitari appartenenti alle categorie protette, ai sensi della Legge n. 68/1999.

A conferma delle rilevanti azioni poste in essere nel corso degli ultimi anni, si evidenzia che il costo del personale ha subito nel triennio 2011-2013 una riduzione pari a 15.268.845 €, corrispondente ad una variazione del 7,70%.

Nella tabella seguente si riporta nel dettaglio l'andamento del costo del personale negli anni 2011-2013, che evidenzia un continuo risparmio nel corso del suddetto periodo (valori in €).

Descrizione	Bilancio 2013	Bilancio 2012	Bilancio 2011	2013/2012		2013/2011	
				Var. Assoluta	Var. %	Var. Assoluta	Var. %
ruolo sanitario	153.646.054	156.047.570	165.197.096	-2.401.516	-1,54%	-11.551.042	-6,99%
ruolo professionale	284.422	366.921	587.450	-82.499	-22,48%	-303.028	-51,58%
ruolo tecnico	14.359.473	15.035.038	16.576.878	-675.565	-4,49%	-2.217.405	-13,38%
ruolo amministrativo	13.558.955	13.969.851	14.380.250	-410.896	-2,94%	-821.295	-5,71%
personale co.co.co	356.159	518.267	643.819	-162.108	-31,28%	-287.660	-44,68%
personale in comando	563.077	864.292	582.745	-301.215	-34,85%	-19.668	-3,38%
personale religioso	195.856	259.188	264.603	-63.332	-24,13%	-68.747	-25,98%
accantonamenti pers. dipendente	-	-	-	-	-	-	-
Totale	182.963.996	187.061.127	198.232.841	-4.097.131	-2,19%	-15.268.845	-7,70%

E' stato, altresì, rispettato il blocco del turn-over imposto dalle norme regionali, in ottemperanza al Piano di Rientro, fatta eccezione per le particolari deroghe autorizzate dalla Regione per la copertura di alcuni posti vacanti.

Nel corso dell'anno sono stati rispettati i seguenti vincoli di costo fissati per il contenimento della spesa complessiva del personale:

- per la spesa complessiva per il personale a tempo indeterminato (ai sensi del combinato disposto dell'art. 15, comma 21, del D.L. n.95/2012, convertito con legge n. 135/2012 e dell'art.1 , comma 565, della legge n.296/2006 e dell'art.2 , commi 71 e 73, della legge n.191/2009) per le quali è fatto obbligo alle Aziende Sanitarie, anche per l'anno 2013, di contenere i costi del personale nei limiti della spesa anno 2004, ridotto dell'1,4 %, al netto dei rinnovi contrattuali.
- per la spesa complessiva per il personale con contratto di lavoro a tempo determinato, co.co.co., incarichi libero-professionali e di consulenza, nel rispetto dell'equilibrio economico dell'Azienda (art.9 , comma 28, del D.L. n.78/2010, convertito in legge n.122/2010), il tetto di spesa da rispettare per l'anno 2013 , rapportata a quella sostenuta

nell'anno 2009 decurtata del 50% , è pari ad €. 8.120.437,49, giusta deliberazione n. 1366 del 25/07/2013.

Tra i sotto-obiettivi attribuiti alle Aziende Sanitarie dalla Giunta Regionale, al fine del contenimento della spesa del personale, rientra, altresì, quello della riduzione della spesa per l'acquisto di prestazioni sanitarie aggiuntive, ex artt. 54 e 55 del CCNNLL.

In tale ottica, questa Azienda, nei limiti e con le modalità previste dalle leggi e dai provvedimenti regionali, ha operato una revisione delle prestazioni aggiuntive rese presso le diverse strutture aziendali, pervenendo alla definizione, già nello scorso anno, di un Piano delle Emergenze sulla base del quale individuare le discipline e le relative Unità Operative in cui sono state riscontrate le maggiori criticità rispetto alla dotazione di personale.

Nel corso dell'anno 2013 le prestazioni aggiuntive, autorizzate dalla Direzione Sanitaria e dalle Direzioni Mediche dei Presidi Ospedalieri, hanno riguardato esclusivamente le seguenti discipline Operative, in cui maggiori sono le criticità determinate dalla carenza di personale in servizio e nell'ottica di garantire i livelli essenziali di assistenza:

- Anestesia e Rianimazione
- Chirurgia Generale
- Radiodiagnostica TAC
- Medicina di Accettazione e Urgenza
- Medicina Trasmfusionale – autosufficienza sangue
- Nefrologia e Dialisi PP.OO. di Brindisi e Francavilla F.na
- CAD di Oria, San Pietro V.co, Fasanó, Ostuni
- turni aggiuntivi per ottimizzazione utilizzo sale operatorie.

Con la nota prot. n. 77301 del 4.12.2012, questa Direzione ha richiamato i Direttori Amministrativi ed i Direttori Medici dei Presidi Ospedalieri alla verifica ed all'osservanza dei requisiti soggettivi per l'accesso alle prestazioni aggiuntive, indicati nell'Accordo del 19 gennaio 2012.


Come effetto diretto della riorganizzazione effettuata, nell'anno 2013 si è registrata una sensibile riduzione del costo per prestazioni aggiuntive ex art. 55 CCNL pari ad oltre il 47% della spesa del 2012.

Nel prospetto seguente è riportato l'andamento di tale voce di costo a partire dall'anno 2009, con evidenziazione delle variazioni in termini percentuali della stessa.

Voce di costo	Anno 2009	Anno 2011	Anno 2012	Anno 2013	Var. 2013/2009	Var. 2013/2012
Prestazioni Aggiuntive ex art. 55	3.292.944,24	2.092.515,96	1.448.425,35	756.247,00	-77,03%	-47,79%

Sempre nell'ambito delle azioni rivolte al contenimento della spesa del personale, è possibile collocare l'opera di razionalizzazione della spesa per consulenze ed incarichi sanitari e non sanitari, già avviata nel corso dell'anno 2012 e continuata nell'esercizio 2013.

Nella tabella seguente è riportato il confronto tra i costi per consulenze sostenuti nell'esercizio 2013 e quelli dell'anno precedente, con l'evidenziazione di una rilevante riduzione di spesa conseguita, pari a complessivi € 447.184,76.



Descrizione conto	Bilancio 2013	Bilancio 2012	2013/2012	
			Var. assoluta	Var. %
Consulenze sanitarie e sociosanitarie	6.070,00	88.947,71	- 82.877,71	-93,18%
Altre consulenze sanit. e sociosanit. da priv.	279.365,48	632.418,76	- 353.053,28	-55,83%
Consulenze Tecniche da privato	20.141,04	36.560,08	- 16.419,04	-44,91%
Consulenze Amm.ve da Az. sanit. pubbl. della Reg.	9.574,00	-	9.574,00	-
Consulenze Amm.ve da privato	5.308,66	7.457,32	- 2.148,66	-28,81%
Consulenze Legali da privato	-	2.260,07	- 2.260,07	-100,00%
Totale	320.459,18	767.643,94	-447.184,76	

I costi per le altre consulenze sanitarie da privato, già diminuite rispetto al 2011 per effetto della riduzione progressiva del numero di consulenze attivate nel 2012, hanno registrato nell'anno 2013 un ulteriore sensibile abbattimento a seguito della riorganizzazione dei servizi di laboratorio, che ha consentito di azzerare quasi completamente il ricorso a biologi esterni per turni notturni, il cui costo gravava sulle consulenze sanitarie.

E' opportuno precisare che nel conto delle consulenze sono iscritti i valori di alcune prestazioni che sono indispensabili, quali le consulenze per garantire il servizio di radioprotezione ai dipendenti (su tale costi questa azienda sta comunque intervenendo con una riorganizzazione del servizio).

5.1.a.3 Contenimento della spesa farmaceutica ospedaliera e territoriale

La DGR n. 788/2013 prevede una serie di interventi finalizzati alla razionalizzazione della spesa farmaceutica ospedaliera e dei consumi di farmaci da parte dei cittadini.


L'ASL BR ha posto in essere numerosi adempimenti finalizzati al raggiungimento del presente obiettivo, tra cui:

- la razionalizzazione della logistica dei magazzini, prevedendo la possibilità di prestiti/scambi tra le diverse farmacie ospedaliere;
- sensibilizzazione dei Direttori delle Unità Operative, in sede di assegnazione degli obiettivi di Budget, in ordine alla razionalizzazione dell'acquisto di farmaci e dispositivi medici;
- attività di controllo, da parte della competente Area Gestione Servizio Farmaceutico, sui Medici di Base ed i Pediatri di Libera Scelta in ordine al rispetto dei provvedimenti regionali di appropriatezza e contenimento della spesa farmaceutica territoriale.

Con particolare riferimento alla spesa farmaceutica territoriale, relativamente all'attività di verifica sull'appropriatezza delle prescrizioni e delle dispensazioni, si segnala che si provvede costantemente all'inoltro ai Medici di Medicina Generale, per il tramite delle competenti Direzioni di Distretto, di varie note e circolari contenenti informazioni sull'uso dei farmaci soggetti a note AIFA e sulle norme che regolano le prescrizioni, nonché aggiornamenti sulle modalità di prescrizione.

Ai fini di una più ampia diffusione delle informazioni, si provvede, altresì, a pubblicare la predetta documentazione anche su apposita piattaforma informatica messa a disposizione dall'Ordine provinciale dei Medici sul proprio sito WEB. Sono stati inoltre organizzati incontri informativi con i medici prescrittori per approfondimenti delle tematiche inerenti all'appropriatezza prescrittiva.





Con cadenza mensile, l'Area Gestione Servizio Farmaceutico trasmette a tutti i MMG e PLS una reportistica sulle prescrizioni farmaceutiche territoriali organizzata per singolo medico, contenente i dati di spesa sostenuta con riferimento ai primi dieci farmaci a maggior incidenza di spesa per ATC. I predetti reports mensili costituiscono, peraltro, elemento di studio e di approfondimento presso la stessa Area ai fini dell'attività di verifica di competenza.

Oltre ai sopra citati elementi, l'attività di verifica ha riguardato i seguenti ambiti di controllo e monitoraggio:

- anomalie segnalate attraverso specifiche funzionalità del Sistema Edotto;
- farmaci sottoposti a piano terapeutico e/o note AIFA che ne limitano la rimborsabilità in regime SSN;
- farmaci soggetti a verifica secondo le disposizioni regionali;
- farmaci off-label;
- farmaci associati a valori di spesa oltre la media.

Il Servizio Farmaceutico provvede a segnalare alle competenti Direzioni di Distretto le anomalie prescrittive rilevate a seguito della suddetta attività di monitoraggio della spesa farmaceutica territoriale, trasmettendo le relative pratiche per la conseguente istruttoria, da effettuarsi ai sensi dell'art. 27 dell'ACN per la Medicina generale del 2005, presso gli UDMG ed UCAD di riferimento.

A seguito dell'attività di verifica effettuata attraverso il controllo tecnico manuale delle ricette SSN spedite dalle farmacie convenzionate, nonché attraverso le specifiche funzionalità del Sistema Edotto, sono stati emessi nei confronti di alcune farmacie addebiti diretti per irregolarità scaturenti dal mancato rispetto delle disposizioni previste dal D.P.R. n. 371/98, nonché dall'Accordo Ares-Federfarma, reso esecutivo a partire dal mese di giugno 2006, che disciplina la distribuzione diretta dei farmaci del PHT regionale.

L'attività di verifica sulle dispensazioni dei farmaci effettuate dalle farmacie convenzionate ha, altresì, determinato l'estrapolazione di ricette irregolari che sono state trasmesse, per l'istruttoria di competenza, alla Commissione Tecnica Farmaceutica Aziendale istituita ai sensi dell'art. 10 del D.P.R. n. 371/98, che all'esito ha emesso i provvedimenti di annullamento totale o parziale o di convalida delle ricette esaminate, come previsto dal comma 8 del citato art. 10 del D.P.R. 371/98.

Tra le misure adottate per il raggiungimento degli obiettivi in argomento va annoverata l'attività di verifica sull'appropriatezza prescrittiva in ambito ospedaliero nonché in ambito di continuità terapeutica ospedale-territorio svolta dalla Commissione di verifica all'uopo istituita.

La predetta Commissione effettua le seguenti attività di verifica:

- sulla corretta applicazione dell'art. 12, punto 1, lett. e) della L.R. n. 39/2006, che ha previsto la dispensazione diretta dei farmaci necessari per il primo ciclo di terapia, all'atto delle dimissioni del paziente da ricovero ospedaliero, nonché delle modalità operative stabilite dal regolamento regionale approvato con la D.G.R. n. 1761/2009;
- sull'appropriatezza delle prescrizioni dei farmaci indicati nelle schede di dimissione ospedaliera, in particolare, inibitori di pompa protonica ed eparine a basso peso molecolare;
- sull'appropriatezza delle prescrizioni dei farmaci a più alto costo, in particolare, biologici e oncologici;
- sull'appropriatezza dei piani di terapia emessi dai centri specialistici autorizzati contenenti prescrizioni dei farmaci antipsicotici atipici e dei farmaci con nota AIFA 79;



- sulla regolarità ed appropriatezza delle schede di monitoraggio delle prescrizioni in deroga dei farmaci sartani ed Ace inibitori previste dalla D.G.R. n. 1581/2012;
- sulla regolare e corretta registrazione nel sito AIFA delle schede di prescrizione di farmaci soggetti a monitoraggio.

Nel corso della sua attività di verifica la predetta Commissione ha evidenziato e segnalato le difformità rilevate, provvedendo ad inoltrare ai medici prescrittori note di richiamo all'osservanza delle disposizioni in materia di dispensazione diretta nonché delle modalità prescrittive dei farmaci ed ha tenuto incontri con gli specialisti ospedalieri per la risoluzione di alcune problematiche relative alle prescrizioni di farmaci oncologici e biologici soggetti a monitoraggio AIFA.

Con riferimento, invece, alla spesa farmaceutica ospedaliera, si rappresenta che l'incremento di costo registrato è da porre in relazione al maggiore utilizzo di farmaci ad alto costo che viene fatto nel trattamento delle patologie tumorali, come noto in preoccupante incremento, oltre all'acquisto di farmaci che vengono distribuiti, dalle farmacie ospedaliere per il primo ciclo di trattamento al domicilio, ai pazienti dimessi.

Per effetto di tali misure, si sono ottenuti rilevanti risparmi relativamente alla spesa territoriale, come si evince dalla tabella seguente (valori in €):

Voce	Bilancio 2012	Bilancio 2013	2013/2012	
			Var. assoluta	Var. %
Acquisto Farmaci	43.922.656,33	46.072.035,05	2.149.378,72	5 %
Assistenza Farmaceutica	66.416.427,70	64.852.742,44	- 1.563.685,26	-2 %
Distribuzione Farmaci PHT e altro mater. sanitario	1.189.924,31	1.330.336,43	140.412,12	12 %
Totale	111.529.008,34	112.255.113,92	726.105,58	-

5.1.a.4 Applicazione disposizioni in materia di attività libero professionale intramoenia (alpi).

E' stata posta in essere tutta una serie di azioni previste dal piano di rientro e con particolare riferimento agli aspetti economici, in ottemperanza alla D.G.R. n. 1226/2012 questa Azienda, con deliberazione n. 1970 del 26.011.2012 - a parziale modifica della precedente n. 1393 26.07.2012 - ha provveduto ad adottare un nuovo criterio di riparto delle tariffe per tutte quelle tipologie di prestazioni per le quali il regolamento Aziendale prevedeva un quota inferiore al 30% a favore dell'Amministrazione. Tale intervento ha aumentato la quota parte di fatturato a favore dell'ASL BR, con conseguente beneficio economico.

5.1.b Sintesi dei dati di bilancio e confronto tra il Bilancio Economico preventivo 2013, Conto Economico 2013 e Conto Economico 2012.

Si riportano nella seguente tabella di sintesi, i dati di bilancio dell'esercizio 2013 comparati con quelli dell'esercizio 2012 (valori in €).





RELAZIONE GESTIONE

	Bilancio 2013 €	Bilancio 2012 €	Variazioni €
STATO PATRIMONIALE			
Attività	262.499.733	274.069.518	-11.569.785
Passività	187.057.943	237.766.559	-50.708.616
Patrimonio netto	75.441.790	36.302.959	39.138.831
CONTO ECONOMICO			
Valore della produzione	713.272.130	709.127.717	4.144.413
Costo della produzione	697.224.295	694.166.261	3.058.034
<i>Diff. tra val. e c. prod.</i>	<i>16.047.835</i>	<i>14.961.456</i>	<i>1.086.379</i>
prov. ed on. fin., straord ed imposte	-16.043.138	-14.979.198	-1.063.940
Risultato economico	4.697	-17.742	22.439
FLUSSO TESORERIA			
Disponibilità iniziali (a)	2.470.611	488.510	1.982.101
Incassi 2012	711.430.089	887.272.185	-175.842.096
Uscite 2012	-689.841.116	-885.290.084	195.448.968
Disponibilità finali	24.059.584	2.470.611	21.588.973


Relativamente alla situazione patrimoniale si evidenzia, in via preliminare, una riduzione delle Attività dovuta, in misura prevalente, all'incasso dei Crediti verso la Regione Puglia. Nel corso dell'anno, infatti, la Regione ha provveduto ad erogare alle Aziende Sanitarie regionali risorse aggiuntive a saldo dei debiti ed a copertura delle perdite relative agli esercizi precedenti.

In tale occasione, la Regione ha provveduto, altresì, ad una riconciliazione delle partite intercompany delle Aziende Sanitarie, effettuata ai fini dell'attuazione del D. Lgs. 118/2011 e dei cui risultati si è preso atto con DGR n. 737 del 17/04/2014, che ha dato luogo alla rilevazione in contabilità di insussistenze passive, relative a Crediti verso altre aziende sanitarie non più esigibili, ovvero ad insussistenze attive per la chiusura di Debiti non più dovuti.

Le maggiori risorse pervenute, che la Regione ha recuperato attraverso l'accensione di un mutuo con la Cassa Depositi e Prestiti, sono state utilizzate da questa ASL per la copertura delle perdite degli esercizi pregressi, con contestuale aumento del Patrimonio Netto, oltre che per effettuare i pagamenti dei Debiti iscritti in Bilancio, in ottemperanza a quanto previsto dal Decreto Legge n. 35/2013 c.d. Decreto "Sblocca debiti" della Pubblica Amministrazione.

Con riferimento ai Crediti, si segnala che l'Area Gestione Risorse Economico Finanziarie ha avviato una procedura di esame dei Crediti iscritti in Bilancio, al fine di verificarne le possibilità di realizzo. A tale scopo, si è provveduto alla trasmissione di comunicazioni a mezzo PEC ovvero con raccomandata AR, laddove non era disponibile un indirizzo e-mail, di una lettera di sollecito a tutti i Clienti per i quali è presente in Contabilità un Credito superiore ai 3.000,00€, con l'obiettivo, altresì, di pervenire ad una riconciliazione dei saldi contabili.






Tra gli altri crediti si è provveduto ad iscrivere le somme da recuperare per il mancato pagamento per ricovero per codice bianco e per la mancata presentazione alla visita da parte degli utenti. Al fine dell'incasso di tali somme, ritenendo che esistano particolari difficoltà, è stata attivata una convenzione con Equitalia che dovrà provvedere al recupero di tali crediti per conto dell'Amministrazione a fronte di una commissione prevista per il servizio reso.

Tale voce risulta diminuita rispetto al Bilancio 2012 a causa della definizione effettuata nell'anno 2013 di tutte le posizioni Debitorie, rappresentate da acconti erogati sulle somme dovute, relative alle strutture private accreditate.

A proposito degli acquisti di cespiti si evidenzia che quest'Azienda già nel corso dell'anno 2012 ha avviato una serie di investimenti rientranti nel Programma Pluriennale di attuazione (PPA) per il triennio 2007-2013 dell'Asse III del Programma Operativo (PO) FESR 2007-2013 "Inclusione sociale e servizi per la qualità della vita e l'attrattività territoriale". Con riferimento a tale programma la Regione Puglia ha approvato lo schema di disciplinare per l'attuazione degli interventi per la linea di intervento 3.1 "Programma di interventi per la infrastrutturazione della sanità territoriale nei distretti socio-sanitari".

Con riferimento a tale programma l'ASL BR ha effettuato sia interventi sugli immobili istituzionali dell'ASL BR che acquisti di attrezzature sanitarie.

Si riporta lo stato d'avanzamento degli interventi alla data del 31.12.2013:



Situazione FESR al 31.12.2013

N. INT.	DESCRIZIONE	AMMORTO (ST.)	DEL. INIZ. GIUR.	DEL. AGGR. DIC. LAVORI	CONTR. ATTO	DATA CONTRATTO	INIZIO LAVORI	DEL. RINNOV. O E.	OF. RINNOV.	% ACCONTO RICHIESO	AU. LAVORO RICHIESO	DATA RICH. ACCONTO RICEVUTO	ACCONTO RICEVUTO	DATA ACCONTO RICEVUTO	% ACCONTO RICEVUTO	PARAMETRI EFFETTIVI (INSERIRE LA MISURE)	% DI RILASCIAMENTO RICEVUTO	ACQUISIZIONE SOVRANCO	SPAZIO UTILIZZABILE
IRL.3.1.01	OPERE DI SOSTEGNO PER LE ATTIVITA' DI RICERCA	56.000,00	N. 781 DEL 09/10/2011	N. 1659 DEL 04/08/2011	SI	14/09/2011	21/09/2011	N. 378 DEL 21/09/2011	48.314,41	91%	431.502,87	19/02/2011 (80%) E 16/04/2012 (10%)	431.502,87	21/02/2011 (80%) 31/03/2012 (10%)	95%	432.553,37	100%	-	95,30
IRL.3.1.02	OPERE DI SOSTEGNO PER LE ATTIVITA' DI RICERCA	532.000,00	N. 1142 DEL 22/04/2011	N. 1071 DEL 01/07/2011	SI	25/04/2012	28/04/2011	N. 371 DEL 27/02/2012	239.686,02	91%	475.642,72	03/02/2012 (10%) E 19/09/2012 (60%)	475.642,72	31/08/2012	91%	376.829,00	90%	-	40.716,60
IRL.3.1.03	OPERE DI SOSTEGNO PER LE ATTIVITA' DI RICERCA	318.000,00	N. 1490 DEL 20/07/2011	N. 2177 DEL 21/09/2011	SI	06/01/2012	06/02/2012	N. 299 DEL 14/02/2012	342.056,29	91%	361.006,34	03/02/2012 (10%) E 19/09/2012 (60%)	341.976,60	23/04/2012	91%	299.640,00	17%	-	41.356,60
IRL.3.1.04	OPERE DI SOSTEGNO PER LE ATTIVITA' DI RICERCA	2.026.000,00	N. 540 DEL 04/05/2011	N. 3975 DEL 20/12/2010	SI	20/04/2011	06/06/2011	N. 399 DEL 01/07/2011	1.324.576,45	91%	1.243.973,61	24/07/2011 (10%) E 24/02/2012 (60%)	1.243.973,61	24/02/2012 (10%) E 14/03/2012 (60%)	91%	877.000,13	70%	-	310.477,48
IRL.3.1.05	OPERE DI SOSTEGNO PER LE ATTIVITA' DI RICERCA	3.288.000,00	N. 607 DEL 30/12/2010	N. 3100 DEL 08/12/2011	SI	-	-	-	-	-	-	-	-	-	0%	-	0%	-	-
IRL.3.1.06	OPERE DI SOSTEGNO PER LE ATTIVITA' DI RICERCA	2.201.000,00	N. 600 DEL 30/12/2010	N. 2849 DEL 07/11/2011 N. 2899 DEL 07/11/2011 N. 3228 DEL 07/11/2011	NO	-	-	-	-	-	-	-	-	-	0%	189.701,34 (ESTERNE COMMERCIO)	0%	-	-
IRL.3.1.07	OPERE DI SOSTEGNO PER LE ATTIVITA' DI RICERCA	2.000.000,00	N. 574 DEL 26/06/2010	N. 2580 DEL 20/03/2011	SI	12/01/2012	25/11/2011	-	-	-	-	-	-	-	0%	-	0%	-	-
IRL.3.1.08	OPERE DI SOSTEGNO PER LE ATTIVITA' DI RICERCA	462.200,00	N. 600 DEL 30/12/2010	N. 2849 DEL 07/11/2011 N. 2899 DEL 07/11/2011 N. 3228 DEL 07/11/2011	NO	-	-	-	-	-	-	-	-	-	0%	-	0%	-	-
IRL.3.1.09	OPERE DI SOSTEGNO PER LE ATTIVITA' DI RICERCA	314.250,00	N. 601 DEL 13/05/2010	N. 2807 DEL 27/07/2010	SI	28/12/2010	05/01/2011	N. 164 DEL 06/09/2011	209.632,88	91%	273.612,86	22/06/2011 (10%) E 16/02/2011 (60%)	273.612,86	26/09/2011 (10%) E 12/12/2011 (60%)	91%	237.761,34	100%	3.743,34	-
IRL.3.1.10	OPERE DI SOSTEGNO PER LE ATTIVITA' DI RICERCA	119.000,00	N. 601 DEL 09/01/2010	N. 2804 DEL 18/06/2010	SI	25/08/2010	08/09/2010	N. 194 DEL 04/12/2010	66.842,62	91%	62.531,49	10/02/2011 (10%) E 16/02/2011 (60%)	62.531,49	07/04/2011 (10%) E 27/07/2011 (60%)	91%	62.531,49	100%	211,07	-
IRL.3.1.11	OPERE DI SOSTEGNO PER LE ATTIVITA' DI RICERCA	229.500,00	N. 593 DEL 15/07/2010	N. 3186 DEL 09/11/2010	SI	08/03/2011	21/01/2011	N. 1071 DEL 01/07/2011	101.204,12	91%	101.204,35	05/02/2011 (10%) E 16/02/2011 (60%)	101.204,35	15/03/2011 (10%) E 10/02/2011 (60%)	91%	101.204,37	100%	7.566,50	-
IRL.3.1.12	OPERE DI SOSTEGNO PER LE ATTIVITA' DI RICERCA	349.100,00	N. 601 DEL 09/01/2010	N. 2280 DEL 08/07/2010	SI	25/08/2010	18/06/2010	N. 450 DEL 21/02/2011	200.017,64	91%	194.890,76	24/01/2011	199.890,36	27/07/2011	91%	199.890,76	100%	7.018,80	-
IRL.3.1.13	OPERE DI SOSTEGNO PER LE ATTIVITA' DI RICERCA	319.900,00	N. 284 DEL 15/07/2010	N. 3100 DEL 09/11/2010	SI	04/09/2011	24/01/2011	N. 1071 DEL 01/07/2011	268.300,00	91%	321.082,09	05/02/2011 (10%) E 16/02/2011 (60%)	321.082,09	13/03/2011 (10%) E 10/02/2011 (60%)	91%	249.766,07	97%	-	2.323,53
IRL.3.1.14	OPERE DI SOSTEGNO PER LE ATTIVITA' DI RICERCA	-	-	-	NO	-	-	-	-	-	-	-	-	-	0%	-	0%	-	-
IRL.3.1.15	OPERE DI SOSTEGNO PER LE ATTIVITA' DI RICERCA	710.000,00	N. 228 DEL 05/07/2010	N. 3100 DEL 09/11/2010	SI	04/09/2011	17/05/2011	N. 1071 DEL 01/07/2011	731.281,17	91%	702.230,00	28/02/2011 (10%) E 16/02/2011 (60%)	702.230,00	21/09/2011 (10%) E 23/12/2011 (60%)	91%	672.282,02	89%	-	76.916,99
IRL.3.1.16	OPERE DI SOSTEGNO PER LE ATTIVITA' DI RICERCA	14.700.146,00	-	-	SI	-	-	-	4.149.966,74	91,30%	4.111.200,20	-	4.111.200,20	-	91%	3.755.911,56	91%	10.672,16	56.800,16

162

Inoltre nel corso del 2013 sono stati effettuati investimenti senza ricorrere ai suddetti finanziamenti FESR, tenendo conto di quanto previsto nel piano di investimenti 2013 (allegato al Bilancio economico preventivo dello stesso anno).

Le disponibilità liquide aumentano per effetto delle maggiori risorse giacenti al 31.12.2013 presso il conto di Tesoreria, che non sono state utilizzate a causa dei tempi troppo prossimi alla fine dell'anno con cui sono state accreditate.

Con riferimento al Patrimonio netto, il suddetto prospetto di sintesi evidenzia un aumento del patrimonio netto a seguito della copertura delle perdite degli esercizi precedenti che è stata possibile grazie alle maggiori risorse ricevute dalla Regione Puglia.

Con riferimento alle Passività si evidenzia una forte diminuzione delle stesse.

In particolare, si registra una diminuzione dei debiti Verso fornitori e verso le Aziende Sanitarie Pubbliche, per effetto delle maggiori risorse assegnate dalla Regione ed utilizzate per il pagamento dei debiti pregressi, anche attraverso il ricorso ad accordi transattivi con i fornitori che hanno permesso di ottenere lo storno degli interessi moratori, in precedenza addebitati.

La riduzione dei debiti verso le Aziende Sanitarie è dovuta in parte anche agli effetti della Riconciliazione delle partite effettuata dalla Regione con DGR n. 737 del 17/04/2014.

Si registra, invece, un incremento dei Fondi per Rischi ed Oneri.

In particolare, si evidenzia un aumento del Fondo rischi per vertenze giudiziarie e contenziosi al quale è stato fatto un accantonamento di competenza dell'esercizio pari ad €/000 6.294, stimato tenendo conto sia della congruità complessiva del fondo in relazione ai contenziosi in essere, sia delle possibilità di soccombenza da parte dell'ASL BR, sia dell'andamento storico degli utilizzi di detto fondo. Il Fondo tiene conto anche del valore della franchigia residua riferita ai contratti di assicurazione stipulati dall'ASL BR.

In particolare, sulla base della rendicontazione delle vertenze giudiziarie in corso, elaborata dalla Struttura Burocratica Legale con l'indicazione per ciascuna di esse della probabilità di soccombenza e la stima delle somme da corrispondere in caso di soccombenza, nel rispetto del Principio contabile n. 19 OIC, sono state accantonate le seguenti somme:

- 70% delle somme relative a giudizi per responsabilità civile e professionale non coperti dalla franchigia assicurativa, con una previsione di probabile soccombenza;


- alcun accantonamento per i contenziosi di cui al punto precedente con una previsione di possibile soccombenza;

- i valori minimi delle somme da corrispondere in caso di soccombenza per i giudizi non coperti dalla polizza assicurativa oltre agli onorari dei procuratori. Tale scelta deriva dall'applicazione del Principio N. 19 che consente, in caso di una forbice troppo alta tra i valori minimi e massimi previsti in caso di soccombenza, consente di appostare il Bilancio il valore minimo salva l'evidenziazione in Nota Integrativa del Bilancio del rischio di possibili ulteriori oneri in caso di soccombenza;



38/49

162



- 90% delle somme dovute in caso di soccombenza per i contenziosi relativi al personale in quanto si è ritenuto esserci maggiore probabilità di soccombenza.

Si precisa che il fondo oneri tiene conto anche delle somme da destinare all'applicazione dei rinnovi contrattuali del personale convenzionato. L'accantonamento è stato determinato, sulla base delle indicazioni comunicate dagli uffici regionali.

Sempre nel Fondo Rischi è stato effettuato un Accantonamento per interessi moratori pari ad €/000 715. Tale importo è stato determinato nella misura del 15% del totale del monte interessi di competenza dell'esercizio 2013 calcolato sui Debiti scaduti, applicando il tasso dell'8,50%.

La percentuale del 15% è stata ritenuta congrua in considerazione dell'andamento storico di tale voce di costo, legata alla circostanza che non tutti i fornitori provvedono all'addebito di interessi per ritardato pagamento, ma in modo particolare al fatto che nell'ultimo anno si è riusciti ad ottenere, a seguito della stipula di accordi transattivi, lo storno quasi completo degli interessi fatturati.

5.1.B.2 CONTO ECONOMICO: CONFRONTO CE PREVENTIVO /CONSUNTIVO E RELAZIONE SUGLI SCOSTAMENTI

La tabella seguente riporta, in sintesi, il raffronto tra il Bilancio di esercizio 2013, il Bilancio di Previsione dello stesso anno ed il Consuntivo 2012 (valori in €).

VOCI	Consuntivo 2013 €	Budget 2013 €	Consuntivo 2012 €	Variazione Su bdg 13 €	Variazione Su cons. 12 €
RICAVI					
Val.produzione	713.272.130	683.633.011	709.127.717	29.639.119	4.144.413
Altri proventi	5.500.964	12.860	5.766.588	5.488.105	-265.624
Totale ricavi	718.773.094	683.645.871	714.894.305	35.127.223	3.878.789
COSTI					
Costi produzione	697.224.295	670.484.910	694.166.261	26.739.385	3.058.034
Altri oneri	21.544.103	14.434.924	20.745.786	7.109.179	798.316
Totale costi	718.768.397	684.919.834	714.912.047	33.848.564	3.856.350
RISULTATO ECONOMICO	4.697	-1.273.963	-17.742	1.278.659	22.439

Il Conto economico consuntivo 2013 mostra un risultato positivo di esercizio, con un miglioramento sia rispetto a quello rilevato nel 2012 sia rispetto a quello di cui al Bilancio economico preventivo 2013.

Il confronto dei dati, evidenzia un incremento dei ricavi d'esercizio (grazie alle maggiori assegnazioni regionali) che corrisponde ad un incremento analogo dei costi.

Le assegnazioni regionali riportate in Bilancio (composte dalle risultanze della somma algebrica tra assegnazione lorda, mobilità attiva e passiva) sono quelle determinate dalla Regione Puglia con

39/49

163

DGR n. 751 del 17/04/2014 recante: "Documento di Indirizzo Economico Funzionale del Sistema Sanitario Regionale. Ripartizione definitiva anno 2013.

IRICAVI

Nella tabella seguente si riclassificano i ricavi del Bilancio 2013, confrontati con i valori di cui al consuntivo 2012 ed al bilancio economico preventivo 2013 (di seguito definito budget 2013).

Confronto Conto Economico 2013 con consuntivo 2012 e budget 2013 (valori espressi in €):

Voci di bilancio	Consunt.	Budget	Consunt.	Variazione	
	Anno 2013	Anno 2013	Anno 2012	Cons.13/Bdg.13	Cons.13/Cons. 12
Valore della produzione	713.272.130	683.633.011	709.127.717	29.639.119	4.144.413
Contributi	653.389.426	624.572.651	649.058.360	28.816.775	4.331.067
<i>di cui Contributi per asseg.</i>	<i>643.207.206</i>	<i>616.786.951</i>	<i>630.336.193</i>	<i>26.420.255</i>	<i>12.871.014</i>
<i>di cui Contributi finaliz.</i>	<i>10.182.220</i>	<i>7.785.699</i>	<i>18.722.167</i>	<i>2.396.520</i>	<i>-8.539.947</i>
Proventi e ricavi diversi	47.568.397	48.364.638	47.867.288	-796.242	-298.891
<i>di cui mobilità attiva</i>	<i>38.975.174</i>	<i>40.244.181</i>	<i>39.351.957</i>	<i>-1.269.007</i>	<i>-376.783</i>
<i>di cui proventi e ric. ordinari</i>	<i>8.593.223</i>	<i>8.120.457</i>	<i>8.515.331</i>	<i>472.765</i>	<i>77.892</i>
<i>Proventi diversi</i>	<i>4.974.978</i>	<i>4.498.292</i>	<i>4.461.605</i>	<i>476.685</i>	<i>513.372</i>
<i>Proventi att.intram.</i>	<i>3.145.145</i>	<i>3.157.301</i>	<i>3.610.961</i>	<i>-12.156</i>	<i>-465.816</i>
<i>Ric. consul. san. pers. dip.</i>	<i>473.100</i>	<i>464.864</i>	<i>442.764</i>	<i>8.236</i>	<i>30.336</i>
Compartecipaz.spesa	5.605.064	5.374.139	6.043.251	230.925	-438.187
Utilizzo contrib.c/cap.	6.709.242	5.321.582	6.158.818	1.387.660	550.424
Altri proventi	5.500.964	12.860	5.766.588	5.488.105	-265.624
Finanziari	261.028	12.860	27.232	248.168	233.796
Straordinari	5.239.937	-	5.739.356	5.239.937	-499.419
Totale ricavi	718.773.094	683.645.871	714.894.305	35.127.223	3.878.789

I ricavi 2013 risentono delle maggiori risorse attribuite dalla Regione con il DIEF 2013.

Nei ricavi ordinari registrati nel 2013 si evidenzia una riduzione dei ricavi per mobilità attiva, mentre negli altri proventi e ricavi ordinari si è registrato un incremento complessivo di € 77.892 rispetto all'esercizio precedente.

Si evidenzia, altresì, un aumento dei ricavi relativi alle consulenze da dipendenti (che trovano correlazione in un'analogia variazione dei costi della stessa natura. Tali proventi, infatti, sono corrisposti in parte al personale erogante la consulenza, così come previsto dai contratti vigenti).

Si registra, altresì, una diminuzione dei ricavi per attività intramuraria (anch'essi trovano correlazione nei minori costi della stessa natura in quanto parte di tali proventi sono corrisposti al personale erogante l'attività libero professionale intramoenia). A tal proposito si evidenzia che con delibera n.1393 del 2012 (parzialmente modificata con delibera n. 1970 del 26.11.2012) l'ASL BR ha rideterminato il valore della quota delle tariffe a favore dell'ASL BR aumentandola della misura del 30% per tutte le tipologie di prestazioni.

Nei ricavi ordinari sono iscritti i proventi relativi alle prestazioni per le attività di igiene e sanità pubblica erogate dal Dipartimento di Prevenzione. A tal proposito si evidenzia che la Regione Puglia ha disposto, con L.R. n.4 del 2010, che il 50% dei proventi incassati siano destinati al potenziamento del Dipartimento di Prevenzione. Quest'Azienda ha pertanto appostato, tra gli altri accantonamenti, la somma relativa ai soli incassi frutto delle prestazione di igiene, sanità pubblica e

40/49

164

delle prestazioni veterinarie, al netto dei compensi per visite fiscali e di altri compensi fatturati a terzi, che prevedono l'accantonamento nei confronti del personale dipendente del Dipartimento di Prevenzione, che ha materialmente erogato la prestazione. A tal proposito è opportuno evidenziare che la suddetta disposizione regionale "finalizza" ricavi, che per loro natura sono indistinti, con la conseguente impossibilità di migliorare il risultato economico dell'Azienda.

Negli altri ricavi ordinari sono iscritti gli altri proventi di natura commerciale (€/000 604) determinati prevalentemente dai ricavi derivanti dall'attività della struttura agricola "A. Melli". L'ASL Br è proprietaria di tale struttura agricola per effetto di un vecchio lascito. Tale struttura è costituita per lo più da terreni agricoli, affidati in gestione ad una società specializzata del settore. E' opportuno precisare che tale struttura è oggetto della procedura di cartolarizzazione di beni pubblici non strumentali di proprietà dell'ASL BR, avviata dalla Regione Puglia, la quale, in attesa della conclusione dell'iter relativo a detta cartolarizzazione, ha disposto, con apposito atto deliberativo, che la suddetta struttura agricola sia gestita dall'ASL BR che continuerà a sostenere gli oneri relativi di manutenzione e ad incassare i relativi proventi.

I ricavi ordinari comprendono, altresì, i Fitti attivi ed altri proventi immobiliari. Tali ricavi sono relativi prevalentemente al fitto attivo fatturato alla Fondazione S. Raffaele per l'utilizzo della struttura centro motulesi e neuromotulesi di Ceglie Messapica (per un totale su base annua di €/000 1.240) ed al canone corrisposto dalla Associazione Medea - Nostra Famiglia per la locazione di un'ala dell'ex Azienda Ospedaliera Di Summa in cui è attiva una struttura riabilitativa con posti letto.

La voce accoglie anche altri fitti attivi che l'Azienda percepisce per altre strutture immobiliari (terreni e fabbricati) date in locazione. Si tratta anche in questi casi di beni oggetto della procedura di cartolarizzazione di beni pubblici non strumentali di proprietà dell'ASL BR, avviata dalla Regione Puglia, la quale, in attesa della conclusione dell'iter relativo a detta cartolarizzazione, ha disposto, con apposito atto deliberativo, che la suddetta struttura agricola sia gestita dall'ASL BR che continuerà a sostenere gli oneri relativi di manutenzione e ad incassare i relativi proventi.

La voce compartecipazione alla spesa comprende i proventi per tickets che hanno registrato un sensibile decremento, pari ad €/000 466. Nei tickets sono stati iscritti anche i proventi per il mancato pagamento per ricovero per codice bianco e per la mancata presentazione alla visita da parte degli utenti.

La voce "utilizzo contributi in conto capitale" comprende i ricavi di sterilizzazione dei costi dell'ammortamento dei beni acquistati con finanziamento, al fine di non influenzare il risultato dell'esercizio. Si evidenzia che il D.Lgs 118/2011 ha variato le aliquote di ammortamento dei cespiti acquistati dall'azienda, con conseguente variazione (in aumento) del valore di sterilizzazione dei cespiti.

Si evidenzia, un incremento della voce "proventi finanziari" rispetto al 2012 determinato prevalentemente, dagli interessi attivi rilevati sul Conto di Tesoreria.

Da ultimo, si segnala un decremento delle poste straordinarie positive del reddito rispetto all'esercizio 2012. I ricavi registrati sono prevalentemente rappresentati da note di credito ricevute nel 2013 ma relative ad esercizi precedenti ed ad un'insussistenza attiva rilevata a seguito della Riconciliazione partite intercompany delle Aziende Sanitarie effettuata dalla Regione Puglia ai fini dell'attuazione del D. Lgs. 118/2011, dei cui risultati si è preso atto con DGR n. 737 del 17/04/2014.

41/49

165

I COSTI

Nella tabella seguente si riclassificano i costi dell'ASL BR di cui al Bilancio d'esercizio 2013 confrontati con i valori di cui al consuntivo 2012 ed al budget 2013 (valori in €).

Voci di bilancio	Consunt.	Budget	Consunt.	Variazione	
	Anno 2013	Anno 2013	Anno 2012	Cons.13/Bdg.13	Cons.13/Cons. 12
Costo della produzione	697.224.295	670.484.910	694.166.261	26.739.385	3.058.034
Mobilità passiva	97.910.327	100.591.526	94.803.888	-2.681.199	3.106.439
Convenzionata	210.395.743	194.110.832	209.065.190	16.284.911	1.330.553
Personale	182.963.997	188.242.729	187.061.127	-5.278.732	-4.097.131
Consumo materiali	102.668.704	96.156.345	103.222.431	6.512.359	-553.727
Servizi	38.678.944	38.464.163	39.090.573	214.781	-411.628
leasing e noleggio	6.465.138	6.578.979	6.597.853	-113.841	-132.715
manutenzioni	15.079.140	11.310.162	14.048.229	3.768.977	1.030.911
consulenze	1.576.690	2.446.226	2.636.363	-869.537	-1.059.673
di cui sanitarie	320.459	596.657	767.644	-276.198	-447.185
altre consulenze	-	-	-	-	-
di cui per consul. sanit. pers. dip.	499.984	438.449	420.294	61.535	79.690
di cui per prestazioni ex Art.55	756.247	1.411.120	1.448.425	-654.874	-692.178
Costi consul. non san. pers. dip.	-	-	-	-	-
utenze	10.557.115	10.324.443	9.796.198	232.672	760.916
assicurazioni	3.124.845	3.006.709	2.784.549	118.136	340.296
Altri costi	5.182.310	4.720.777	5.639.996	461.532	-457.686
di cui per att.intramuraria	2.221.714	2.210.110	2.907.632	11.603	-685.918
altri costi	2.960.596	2.510.667	2.732.364	449.929	228.232
Ammortamenti	10.561.626	10.649.524	10.306.703	-87.898	254.922
Accantonamenti	12.059.717	3.882.494	9.113.161	8.177.224	2.946.556
Altri oneri	21.544.103	14.434.924	20.745.786	7.109.179	798.316
Oneri Finanziari	317.896	245.952	957.998	71.944	-640.102
Oneri Straordinari	7.177.353	-	5.264.282	7.177.353	1.913.071
Tributari	14.048.854	14.188.972	14.523.507	-140.118	-474.653
Totale costi	718.768.397	684.919.834	714.912.047	33.848.564	3.856.350

Di seguito si riportano gli scostamenti più significativi evidenziati dalla tabella sopra esposta.

Mobilità passiva: Bisogna segnalare che la mobilità passiva addebitata nell'anno 2013, così come riportata nel DIF 2013, è maggiore di quella iscritta nel bilancio 2012. Tale incremento ha influito negativamente sulle risorse economiche nette assegnate all'ASL BR.

Assistenza convenzionata: la voce evidenzia nel complesso un aumento rispetto al consuntivo 2012, dovuta in misura maggiore all'incremento dei costi per assistenza ospedaliera.

Nella seguente tabella, in cui si riporta il dettaglio dei singoli costi che compongono la voce, sono evidenziate nel dettaglio le variazioni subite da ciascuna componente di spesa (valori in €).

Voci di bilancio	Consunt. Anno 2013	Consunt. Anno 2012	Variazione 2013/2012
medici di base	37.098.365	37.401.358	-302.993
convenzionata 118	4.404.426	4.318.627	85.800
guardia medica e med. dei servizi	5.408.241	5.565.001	-156.761
specialisti interni	6.891.978	6.248.718	643.260
farmaceutica e integrativa	69.594.628	70.787.231	-1.192.603
convenzionata esterna	8.996.405	9.010.688	-14.284
ospedaliera	21.635.015	20.258.590	1.376.424
Riabilitativa ex art. 26 L 833/78	9.502.667	9.611.502	-108.835
Riabilitativa per DSM e SERT	14.213.101	13.729.392	483.709
Assist. territoriale x anziani, DSM, SERT	5.040	1.094.725	-1.089.685
Riabilitativa per anziani	11.373.506	11.188.994	184.512
dialitica	2.477.658	2.526.953	-49.295
ADI	3.607.531	3.433.404	174.127
Assist. protesica da strutt. private	6.340.512	5.865.812	474.700
Termale	2.338.243	2.227.145	111.098
Rimborsi assistiti	6.505.635	5.797.049	708.586
Totale	210.392.951	209.065.190	1.327.761

Si evidenzia:

-una riduzione dei costi per assistenza medico generica e pediatrica.

-un aumento dei costi riferiti al personale 118, determinato dal potenziamento della dotazione effettuato per potenziare tale servizio.

-un incremento della spesa per specialisti interni. Tale voce include anche i costi relativi ad alcuni specialisti interni (fra cui anche biologi, avvocati, psicologi) che vengono impiegati sul territorio per favorire il processo di spostamento dell'attività sanitaria dagli ospedali al territorio.

-un decremento del costo per assistenza farmaceutica (€/000 1.193) che risente della reintroduzione del ticket a partire dal 2011 e dal progressivo ingresso dei farmaci generici sul mercato. La scadenza dei brevetti, infatti, ha determinato una significativa contrazione dei prezzi al pubblico, anche per l'applicazione della cosiddetta quota di riferimento, da utilizzare come prezzo del rimborso. Si deve segnalare, inoltre, che le farmacie ospedaliere continuano ad effettuare, la distribuzione diretta di alcune categorie di farmaci per il primo ciclo di terapia al domicilio per i pazienti dimessi. Il risparmio realizzato sulla spesa farmaceutica territoriale è comunque superiore ai maggiori costi sostenuti per i consumi farmaceutici.

- la riduzione della voce convenzionata esterna (determinata dai costi per "assistenza medico specialistica esterna", per "prestazioni di laboratorio analisi in convenzionamento esterno", "prestazione di diagnostica strumentale presso strutture private" e "Fisiokinesiterapia in convenzionamento esterno") è dovuta agli effetti derivanti dall'applicazione del piano di rientro regionale. E' opportuno ricordare che la Regione Puglia con legge n.2/2011 ha disposto l'invalidità dei tetti di spesa e dei volumi di attività oggetto degli accordi stipulati con gli erogatori privati; infatti l'art.3 comma 1 della suddetta legge stabilisce "...A partire dalla data di

43/49

167

entrata in vigore della presente legge è vietata l'erogazione e la relativa remunerazione con oneri a carico del Servizio sanitario regionale di prestazioni sanitarie effettuate al di fuori dei tetti di spesa massimi di cui al comma 1..."

-un incremento dei costi per l'assistenza ospedaliera dovuto al riconoscimento della Fascia A alla Casa di Cura Salus, operante sul territorio.

- l'aumento dei costi per il servizio per assistenza domiciliare integrata a causa della maggiore assistenza erogata sul territorio. Tale tendenza ha impatti positivi sull'assistenza ospedaliera in quanto evita il ricovero di patologie che possono essere curate a domicilio. Il costo include altresì le prestazioni di assistenza domiciliare oncologica erogate da due associazioni di volontariato operanti sul territorio, ad ognuna delle quali l'ASL BR ha assegnato tetto di spesa annuo invalicabile.

-il costo per Assistenza protesica da strutture private, come quello per rimborsi agli assistiti, è determinato dalle richieste formulate dagli aventi diritto. E' opportuno evidenziare che parte dei rimborsi, contributi e assegni corrisposti agli aventi diritto, sono direttamente finanziati dalla Regione Puglia. Tra tali costi rientrano i rimborsi da erogare agli assistiti quali:

-gli indennizzi ai soggetti danneggiati di cui alla L.210/92;

-contributi e sussidi per disabili psichici;

Assistenza termale: il costo è determinato prevalentemente dall'attività termale in convenzione ed è, comunque, soggetto a tetto di spesa stabilito dalla Regione Puglia.

Personale: I valori riguardano i costi per competenze fisse, per straordinari, per competenze accessorie e per oneri sociali dei diversi ruoli. La voce, in forte riduzione rispetto ai valori di cui al Bilancio 2012, risente dell'effetto delle disposizioni di cui al piano di rientro regionale che hanno, tra l'altro, imposto il blocco del turn-over.


L'accantonamento per ferie maturate e non godute è stato effettuato per un importo pari al 50% della somma stanziata nel 2012 e determinata sulla base delle indicazioni regionali comunicate con nota prot. AOO_168_00509 del 16.04.2013 del servizio gestione accentrata finanza sanità della Regione Puglia. Tanto è stato operato in via prudenziale, avendo riscontrato il non utilizzo di tali somme nel corso dell'esercizio.

Consumo materiali: L'incremento del consumo dei materiali sanitari rispetto al 2012 è determinato prevalentemente dall'acquisto di prodotti farmaceutici, il cui costo è aumentato in conseguenza del maggior utilizzo che viene fatto di farmaci ad alto costo, impiegati per il trattamento delle patologie tumorali. Parte dell'aumento della spesa è imputabile, altresì, ai maggiori costi che derivano alle Farmacie Ospedaliere dalla distribuzione del primo ciclo di terapia che viene fatta ai pazienti subito dopo la dimissione.

A fronte dell'incremento dei costi per prodotti sanitari, in ogni caso di lieve entità, essendosi attestato all'1% del costo 2012, si registra una sensibile riduzione degli acquisti di materiale non sanitario.



44/49
168



Nella seguente tabella è riportato il dettaglio delle voci relative ai consumi di beni, con evidenziazione del valore relativo alla variazione delle rimanenze.

In proposito, si segnala che quest'anno, per la prima volta in fase di elaborazione del Bilancio di esercizio, si è provveduto alla rilevazione delle rimanenze dei beni sanitari presso i Reparti Ospedalieri, in ossequio alle disposizioni del D. Lgs. 118/2011.

Tale risultato che, sulla base delle informazioni a disposizione, rappresenta un'esperienza pioniera tra le Aziende Sanitarie della Regione, è stato conseguito grazie all'indispensabile collaborazione del personale sanitario delle Unità Operative Ospedaliere che hanno provveduto a svolgere le attività di inventario fisico di fine anno, al 31/12/2013, sulla base delle disposizioni e delle linee guida loro fornite dall'Area Gestione Risorse Economico Finanziarie.

Consumi di Beni	Bilancio 2013	Bilancio 2012	2013/2012	
			Var. assoluta	Var. %
Acquisto prodotti sanitari	101.760.157,21	100.654.843,32	1.105.313,89	1%
Acquisto prodotti non sanitari	1.933.871,45	2.047.890,06	- 114.018,61	-6%
Variazione delle rimanenze	-1.025.325,01	519.697,59	- 1.545.022,60	-297%
Totale	102.668.703,65	103.222.430,97	-553.727,32	-302%

Servizi: il costo nel complesso diminuisce rispetto al consuntivo 2012. La voce contiene anche i costi per il servizio di logistica, di portierato ed ausiliario, oggetto del processo di internalizzazione nella società Sanitàservice, s.r.l. interamente partecipata dall'ASL BR. E' opportuno precisare che nel corso dell'anno sono state messe in campo azioni tese al miglioramento dell'efficienza delle risorse impiegate nei processi produttivi e che, a tal fine, si continua ad esercitare ogni sforzo mirato alla riduzione dei costi di gestione di minore rilevanza.

Leasing e noleggi: Il costo, anch'esso in diminuzione rispetto all'esercizio 2012, è determinato principalmente dai canoni di noleggio di carattere sanitario, relativi ai ventilatori polmonari per l'assistenza e riabilitazione respiratoria domiciliare, previsti dal D.M. 332 del 27/08/1999 (pari ad €/000 2.574), alle attrezzature in service presso i Laboratori analisi ed al Facoemulsificatore in uso presso l'U.O. di Oculistica del P.O. Perrino.

Con riferimento alle acquisizioni in leasing dell'area sanitaria si evidenzia che dal 14 aprile 2010, data del collaudo, è operativa la PET-TAC presso l'U.O. di Medicina Nucleare del P.O. Perrino. Tale acquisizione, in parte finanziata dalla Regione Puglia, resta per buona parte a carico del bilancio aziendale con i relativi canoni di leasing.

Nei costi per i canoni di noleggio di carattere non sanitario è compreso il costo per il noleggio automezzi (pari ad €/000 299) ed il costo per il noleggio per centri elettrocontabili ed assimilati (pari ad €/000 290).

Manutenzioni: Per tale voce si è registrato un sensibile aumento rispetto al valore dell'esercizio precedente, pari a complessivi € 1.030.911.

In proposito, tuttavia, si segnala che nella voce relativa alla manutenzione ordinaria sugli impianti e macchinari, posta interessata dalla variazione più significativa (+ €/000 2.597), sono ricomprese alcune fatture, oggetto di contestazione per un importo complessivo di circa 1.800 €/000, che sono state comunque imputate alla competenza dell'esercizio in via prudenziale.

45/49

169

Con riferimento alla manutenzioni sugli immobili e loro pertinenze, si evidenzia che gli interventi effettuati si sono resi necessari per mantenere in condizioni di efficienza e sicurezza le varie strutture aziendali, ormai particolarmente vetuste. Analoghe considerazione valgono per gli interventi di manutenzione sulle attrezzature sanitarie in dotazione alle varie articolazioni aziendali. Si ritiene, comunque, che il costo delle manutenzioni sia stato, almeno in parte, controllato, attraverso l'utilizzo che è stato fatto dei fondi FESR per il rinnovo di quelle attrezzature ormai obsolete e messe fuori uso.

Si evidenzia, da ultimo, che risultano già avviati diversi interventi strutturali significativi sui cespiti aziendali.

Consulenze: il costo della presente voce comprende anche la spesa per le prestazioni erogate dal personale dipendente, utilizzando l'istituto contrattuale previsto dall'art. 55 del CCNL. A tal proposito, si evidenzia che il costo per tali prestazioni, rilevato al 31.12.2013, accoglie esclusivamente le prestazioni aggiuntive vere e proprie e le guardie attive, in quanto, a partire dal Bilancio 2011, i compensi per i turni di pronta disponibilità eccedenti i 10 sono stati riclassificati nelle competenze accessorie del costo del personale.

A seguito dei diversi interventi organizzativi effettuati al fine di ridurre il ricorso alle prestazioni sanitarie ex art. 55, si segnala che l'erogazione delle prestazioni aggiuntive è limitata a poche Unità Operative in cui sono state riscontrate le maggiori criticità organizzative, anche in relazione al tipo di attività svolta ed alla necessità di assicurare i Livelli di Assistenza. Si tratta, ad esempio, delle anestesie, che devono garantire i turni operatori in carenza di personale, i reparti che devono garantire le prestazioni di emergenza/urgenza, la nefrologia (che deve garantire il servizio di dialisi all'utenza della provincia), e la Medicina trasfusionale.

I costi per consulenze erogate dal personale dipendente sono interamente coperte dai relativi proventi, come fra l'altro già evidenziato nel paragrafo dei Ricavi.

Come già segnalato nella parte iniziale della presente Relazione, i costi delle altre consulenze sanitarie hanno registrato un'ulteriore riduzione nell'anno 2013, rispetto al 2012 per effetto della riduzione progressiva del numero di nuove consulenze avviate.

Anche nel corso del 2013 si è beneficiato degli effetti di risparmio conseguenti alle attività di riorganizzazione dei Laboratori analisi avviate nell'esercizio 2012. Tale modifica dell'assetto organizzativo ha consentito di azzerare quasi completamente il ricorso a biologi esterni per i turni notturni, il cui costo gravava sulle consulenze sanitarie. E' opportuno precisare, comunque, che nel conto delle consulenze sono iscritti i valori di alcune prestazioni che sono indispensabili, quali le consulenze per garantire il servizio di radioprotezione ai dipendenti (su tale costi questa azienda sta comunque intervenendo con una riorganizzazione del servizio).


Utenze: Il costo per le utenze presenta un aumento rispetto al 2012 specie per quanto riguarda l'energia elettrica (+ €/000 158) ed il gas (+ €/000 624).

Si evidenzia che dal mese di ottobre 2012 è entrata in vigore la convenzione Consip per "la fornitura di servizio integrato energia e dei servizi connessi per le Pubbliche Amministrazioni" che da un lato prevede un aumento di queste utenze ma prevede una forte riduzione dei costi di manutenzione agli impianti termici e di condizionamento.



46/49

170



Il costo delle utenze telefoniche è in diminuzione, anche se lieve, rispetto ai valori del 2012 (-€/000 43). A tal proposito è necessario evidenziare che già nel 2007 l'Amministrazione era passata al sistema VOIP, e pertanto è risultato difficile comprimere ulteriormente i costi nel corso del 2012.

Assicurazioni: l'incremento del costo è da attribuire all'aumento delle polizze per furto, incendio ed RC auto.

Altri costi: il valore della voce è determinato prevalentemente dai costi per attività libero-professionale intramoenia. La diminuzione è determinata dal fatto che si è registrato un calo dei relativi ricavi. Tale effetto è in parte compensato dagli effetti della delibera n.1393 del 2012 (parzialmente modificata con delibera n. 1970 del 26.11.2012) con cui l'ASL BR ha rideterminato il valore della quota delle tariffe a favore dell'Amministrazione, aumentandola della misura del 30% per tutte le tipologie di prestazioni.

Ammortamenti: Il costo riguarda l'ammortamento delle immobilizzazioni immateriali, dei fabbricati, delle immobilizzazioni materiali (ammortamento parzialmente neutralizzato dal correlativo ricavo per utilizzo di contributi in conto capitale). Il calcolo degli ammortamenti è stato effettuato sulla base delle indicazioni di cui al D. lgs 118/11 che ha anche modificato le aliquote di ammortamento da applicare a partire dall'anno 2012 (vedi tabella seguente). L'ammortamento dei cespiti è stato effettuato applicando le nuove aliquote anche sui cespiti acquistati negli esercizi precedenti (vedasi anche il paragrafo relativo alle Attività).

Conto	Descrizione conto	Aliquote di cui al D.lgs. 118 del 23.06.2011	Aliquote vigenti ante D.lgs. 118 del 23.06.2011 (L.R. 38/1994)
1010000200	Costi di ricerca e sviluppo		
1010000300	Concessioni, software, lic. d'uso e marchi	20	20
1011000100	Terreni		
1011000110	Fabbricati indispo. (gravati vincolo des)	3	3
1011000140	Costruzioni leggere	10	10
1011000150	Impianti e macchinari	13	13
1011000200	Attrezzature sanitarie	20	13
1011000250	Attrezzature non sanitarie	20	25
1011000300	Mobili e arredi	13	10
1011000400	Autovetture, motovei. e simili (con ambul.)	25	25
1011000450	Macchine elettroniche per ufficio	20	20
1011000460	Macchine ordinarie d'ufficio	20	13
1011000470	Telefoni cellulari	20	25
1011000500	Altri beni materiali	20	25
1010000500	Migliorie su beni di terzi		
1011000120	Fabbricati disponibili (non gravati da vincolo di destinazione)	3	3

Accantonamenti: per il dettaglio di tale voce si rinvia alle considerazioni già espresse nel paragrafo dedicato alle Passività - Fondi rischi ed Oneri.

L'accantonamento al fondo per la svalutazione dei crediti (€/000 425) è stato effettuato utilizzando un criterio ragionevole basato su quello fiscale. Si è provveduto ad effettuare tale svalutazione a

47/49

27/1

causa dell'anzianità di molti crediti presenti che potrebbero divenire inesigibili per varie motivazioni.

Oneri finanziari: il valore è composto da "Interessi passivi per anticipazioni di tesoreria" registrato in diminuzione di €/000 158 rispetto al 2012, a seguito del minor ricorso all'anticipazione ordinaria di cassa. Sono stati registrati "Interessi moratori e rivalutazione monetaria" per €/000 306.

Oneri straordinari: gli oneri straordinari, presentano un aumento rispetto al consuntivo 2012 la cui composizione è analizzata in nota integrativa 2013 a cui si rimanda. Sul punto si precisa che la scrivente Direzione, al fine di pervenire ad una riduzione di tale voce, rappresentata in misura prevalente da fatture di acquisto pervenute in ritardo rispetto alla chiusura dell'esercizio di competenza, ha introdotto la procedura dell'ordine informatizzato per ogni tipologia di acquisto, e non solo per il materiale di consumo come avveniva in passato.

Oneri tributari: non ci sono scostamenti particolari da segnalare, in quanto l'andamento del costo per Irap è collegato all'andamento del costo del personale. Negli oneri tributari sono registrati anche i costi per l'IRES istituzionale per €/000 148.

5.2 RELAZIONE SUI COSTI PER LIVELLI ESSENZIALI DI ASSISTENZA E RELAZIONE SUGLI SCOSTAMENTI

Si riporta, in allegato, il modello ministeriale LA relativo all'esercizio 2013 e quello relativo all'esercizio precedente 2012.

In proposito, si rappresenta che la scadenza per la trasmissione di tale rendicontazione al Ministero attraverso il Sistema NSis è il 30 maggio 2014 e, pertanto, l'Unità Controllo di Gestione, Ufficio Competente alla sua elaborazione, potrà apportare allo stesso le eventuali rettifiche che dovessero rendersi necessarie fino allo stesso termine, sulla base delle indicazioni regionali che dovessero pervenire nel frattempo.

6. FATTI DI RILIEVO AVVENUTI DOPO LA CHIUSURA DELL'ESERCIZIO

NON CI SONO EVENTI PARTICOLARI DA SEGNALARE.

7. PROPOSTA DI COPERTURA PERDITA/DESTINAZIONE DELL'UTILE


Relativamente alla situazione economica, si evidenzia un sostanziale pareggio tra costi e ricavi, con il conseguimento di un utile di esercizio pari ad € 4.696,56, dopo diversi esercizi chiusi con un risultato negativo. L'utile verrà utilizzato per la copertura perdite degli anni progressi.

Tale andamento può ritenersi effetto sia delle maggiori risorse economiche ricevute nel 2013 dalla Regione Puglia sia dei minori costi della gestione ordinaria, da attribuirsi fortemente all'effetto delle



48/49

172



disposizioni di cui al piano di rientro regionale attivato con DGR n° 2.624 del 30 novembre 2010 ed agli interventi di riorganizzazione posti in essere da questa Amministrazione.

Dall'analisi dei dati economico- patrimoniali e finanziari sopra rappresentati, si evidenzia che l'anno 2013 è stato un anno in cui si sono concretizzati importanti miglioramenti sia dal punto di vista economico che dal punto di vista finanziario. I costi risultano interamente coperti dai ricavi e i debiti sono stati notevolmente diminuiti, con un minor ricorso all'anticipazione ordinaria di cassa, ed il patrimonio netto è stato riportato in positivo.

A questo punto si ritiene di poter concludere che se le misure messe in campo dalla Regione Puglia per il piano di rientro continueranno anche per tutto il 2014, unitamente alle misure di cui alla spending review adottate a livello centrale, quest'Amministrazione potrà ottenere risultati ancora più soddisfacenti nel 2014, continuando a garantire l'erogazione dei livelli essenziali di assistenza alla popolazione servita dall'ASL Brindisi.



IL DIRETTORE GENERALE

(Dott.ssa Paola Giannamea)

Handwritten signature of Paola Giannamea.

Handwritten signature.

49/49

173

Handwritten signature.

Large handwritten signature.

Voce (in migliaia di euro)	Beni Sanitari	Beni Non Sanitari	Prestazioni Sanitarie	Servizi sanitari per erogazione di prestazioni	Servizi non sanitari
Ass. sanitaria collettiva in ambiente di vita e di lavoro					
Igiene e sanità pubblica	26	56	-	4.064	1.802
Igiene degli alimenti e della nutrizione	7	13	-	1	423
Prevenzione e sicurezza degli ambienti di lavoro	4	9	-	1	308
Sanità pubblica veterinaria	56	34	-	241	1.077
Attività di prevenzione rivolte alle persone	2.891	-	-	-	-
Servizio medico legale	3	6	-	-	135
Totale	2.987	118	-	4.307	3.745
Assistenza distrettuale					
Guardia medica	11	2	4.965	-	12
Medicina generale	-	-	-	-	-
-- Medicina generale	-	4	30.777	-	78
-- Pediatria di libera scelta	-	-	7.791	-	21
Emergenza sanitaria territoriale	319	18	8.132	179	683
Assistenza farmaceutica	-	-	-	-	-
-- Ass. farmaceutica erogata tramite le farmacie convenzionate	-	6	67.961	1	236
-- Altre forme di erogazione dell'assistenza farmaceutica	14.818	3	6.998	-	111
Assistenza integrativa	1.674	1	4.348	1.886	30
Assistenza specialistica	-	-	-	-	-
-- Attività clinica	2.726	-	-	-	-
-- Attività di laboratorio	3.807	107	16.851	416	6.214
-- Attività di diagnostica strumentale e per immagini	5.838	155	5.484	280	3.493
Assistenza Protetica	6.358	168	6.459	235	5.128
Assistenza territoriale ambulatoriale e domiciliare	-	1	5.887	-	16
-- assistenza programmata a domicilio (ADI)	492	-	-	-	-
-- assistenza alle donne, famiglia, coppie (consultori)	127	13	3.446	14	308
-- Assistenza psichiatrica	309	21	48	9	192
-- Assistenza riabilitativa ai disabili	-	70	-	280	765
-- Assistenza ai tossicodipendenti	337	5	1.153	125	329
-- Assistenza agli anziani	-	8	-	91	693
-- Assistenza ai malati terminali	-	1	-	68	-
-- Assistenza a persone affette da HIV	-	-	-	-	-
Assistenza territoriale semiresidenziale	-	-	-	-	-
-- Assistenza psichiatrica	29	-	2.012	-	132
-- Assistenza riabilitativa ai disabili	-	9	7.374	-	198
-- Assistenza ai tossicodipendenti	-	-	-	-	-
-- Assistenza agli anziani	-	-	-	-	-
-- Assistenza a persone affette da HIV	-	2	39	-	-
-- Assistenza ai malati terminali	-	-	-	-	-
Assistenza territoriale residenziale	-	-	-	-	-
-- Assistenza psichiatrica	-	20	10.683	-	-
-- Assistenza riabilitativa ai disabili	-	-	2.747	-	-
-- Assistenza ai tossicodipendenti	-	-	1.084	-	-
-- Assistenza agli anziani	308	-	11.191	-	-
-- Assistenza a persone affette da HIV	-	-	-	-	-
-- Assistenza ai malati terminali	-	-	-	-	-
Assistenza Idrotermale	-	-	2.356	-	-
Totale	37.153	614	207.786	3.584	18.639
Assistenza ospedaliera					
Attività di pronto soccorso	175	93	-	1	361
Ass. ospedaliera per acuti	-	-	-	-	-
-- in Day Hospital e Day Surgery	7.287	171	7.958	382	4.770
-- in degenza ordinaria	49.193	965	76.729	1.230	43.603
Interventi ospedalieri a domicilio	-	-	-	-	-
Ass. ospedaliera per lungodegenti	343	17	-	2	84
Ass. ospedaliera per riabilitazione	-	-	12.351	-	-
Emocomponenti e servizi trasfusionali	3.464	-	-	-	42
Trapianto organi e tessuti	-	-	-	389	-
Totale	60.462	1.246	97.038	2.004	48.860
TOTALE	100.602	1.978	304.824	9.895	71.244

176

Voce (in migliaia di euro)	Ruolo Sanitario	Ruolo professionale	Ruolo tecnico	Ruolo Amministrativo
Ass. sanitaria collettiva in ambiente di vita e di lavoro				
Igiene e sanità pubblica	6.021	9	1.962	1.045
Igiene degli alimenti e della nutrizione	1.570	3	18	114
Prevenzione e sicurezza degli ambienti di lavoro	469	1	8	22
Sanità pubblica veterinaria	3.215	6	213	330
Attività di prevenzione rivolte alle persone	-	-	-	-
Servizio medico legale	520	1	8	215
Totale	11.795	20	2.209	1.726
Assistenza distrettuale				
Guardia medica	127	-	14	47
Medicina generale	-	-	-	-
-- Medicina generica	773	-	86	94
-- Pediatria di libera scelta	196	-	22	73
Emergenza sanitaria territoriale	8.287	13	1.995	338
Assistenza farmaceutica	-	-	-	-
-- Ass. farmaceutica erogata tramite le farmacie convenzionate	2.313	5	259	854
-- Altre forme di erogazione dell'assistenza farmaceutica	167	1	18	61
Assistenza Integrativa	172	1	19	63
Assistenza specialistica	-	-	-	-
-- Attività clinica	7.150	15	348	541
-- Attività di laboratorio	7.684	18	478	691
-- Attività di diagnostica strumentale e per immagini	8.527	2	631	774
Assistenza Protetica	158	1	17	57
Assistenza territoriale ambulatoriale e domiciliare	-	-	-	-
-- assistenza programmata a domicilio (ADI)	99	1	11	36
-- assistenza alle donne, famiglia, coppie (consultori)	2.034	4	411	153
-- Assistenza psichiatrica	4.894	10	382	522
-- Assistenza riabilitativa ai disabili	620	2	546	118
-- Assistenza ai tossicodipendenti	2.013	4	196	101
-- Assistenza agli anziani	2	-	-	1
-- Assistenza ai malati terminali	-	-	-	-
-- Assistenza a persone affette da HIV	-	-	-	-
Assistenza territoriale semiresidenziale	-	-	-	-
-- Assistenza psichiatrica	-	-	-	-
-- Assistenza riabilitativa ai disabili	34	-	4	13
-- Assistenza ai tossicodipendenti	251	1	28	91
-- Assistenza agli anziani	189	1	22	69
-- Assistenza a persone affette da HIV	-	-	-	-
-- Assistenza ai malati terminali	-	-	-	-
Assistenza territoriale residenziale	-	-	-	-
-- Assistenza psichiatrica	275	1	30	101
-- Assistenza riabilitativa ai disabili	75	-	8	27
-- Assistenza ai tossicodipendenti	26	-	3	10
-- Assistenza agli anziani	-	-	-	-
-- Assistenza a persone affette da HIV	-	-	-	-
-- Assistenza ai malati terminali	-	-	-	-
Assistenza Idrotermale	67	-	9	24
Totale	46.133	80	5.537	4.859
Assistenza ospedaliera				
Attività di pronto soccorso	2.315	5	653	70
Ass. ospedaliera per acuti	-	-	-	-
-- in Day Hospital e Day Surgery	11.723	30	814	936
-- in degenza ordinaria	83.832	156	5.653	6.667
Interventi ospedalieri a domicilio	-	-	-	-
Ass. ospedaliera per lungodegenti	3.477	6	333	90
Ass. ospedaliera per riabilitazione	533	1	3	13
Emocomponenti e servizi trasfusionali	4.016	5	117	99
Trapianto organi e tessuti	-	-	-	-
Totale	105.896	203	7.573	7.875
TOTALE	163.824	303	15.319	14.460

175

Voce (in migliaia di euro)	Ammortamenti	Sopravv./Insuss.	Altri costi	TOTALE
Ass. sanitaria collettiva in ambiente di vita e di lavoro				
Igiene e sanità pubblica	239	174	2.674	18.072
Igiene degli alimenti e della nutrizione	82	36	48	2.315
Prevenzione e sicurezza degli ambienti di lavoro	61	26	37	946
Sanità pubblica veterinaria	204	82	112	5.570
Attività di prevenzione rivolte alle persone	62	26	36	3.015
Servizio medico legale	46	21	28	983
Totale	694	365	2.935	30.901
Assistenza distrettuale				
Guardia medica	4	2	3	5.187
Medicina generale	-	-	-	-
-- Medicina generica	33	14	21	31.880
-- Pediatria di libera scelta	8	4	3	8.118
Emergenza sanitaria territoriale	68	30	40	20.102
Assistenza farmaceutica	-	-	-	-
-- Ass. farmaceutica erogata tramite le farmacie convenzionate	98	43	59	71.835
-- Altre forme di erogazione dell'assistenza farmaceutica	47	20	26	22.270
Assistenza Integrativa	7	3	7	8.211
Assistenza specialistica	-	-	-	-
-- Attività clinica	592	234	1.045	36.239
-- Attività di laboratorio	635	280	469	23.474
-- Attività di diagnostica strumentale e per immagini	787	658	1.171	30.378
Assistenza Protetica	6	3	3	12.507
Assistenza territoriale ambulatoriale e domiciliare	-	-	-	-
-- assistenza programmata a domicilio (ADI)	165	73	98	4.756
-- assistenza alle donne, famiglia, coppie (consulenti)	116	52	69	3.236
-- Assistenza psichiatrica	306	133	218	7.889,00
-- Assistenza riabilitativa ai disabili	-	-	82	2.980
-- Assistenza ai tossicodipendenti	106	47	136	3.732
-- Assistenza agli anziani	-	-	-	72
-- Assistenza ai malati terminali	-	-	-	-
-- Assistenza a persone affette da HIV	-	-	-	-
Assistenza territoriale semiresidenziale	-	-	-	-
-- Assistenza psichiatrica	-	-	-	2.173,00
-- Assistenza riabilitativa ai disabili	98	45	59	7.834
-- Assistenza ai tossicodipendenti	-	-	-	371
-- Assistenza agli anziani	6	3	6	337
-- Assistenza a persone affette da HIV	-	-	-	-
-- Assistenza ai malati terminali	-	-	-	-
Assistenza territoriale residenziale	-	-	-	-
-- Assistenza psichiatrica	-	-	-	11.110
-- Assistenza riabilitativa ai disabili	-	-	-	2.857
-- Assistenza ai tossicodipendenti	-	-	-	1.123
-- Assistenza agli anziani	-	-	-	11.499
-- Assistenza a persone affette da HIV	-	-	-	-
-- Assistenza ai malati terminali	-	-	-	-
Assistenza Idrotermale	4	1	3	2.464
Totale	3.086	1.645	3.518	332.634
Assistenza ospedaliera				
Attività di pronto soccorso	136	60	82	3.951,00
Ass. ospedaliera per acuti	-	-	-	-
-- in Day Hospital e Day Surgery	733	324	632	35.760,00
-- in degenza ordinaria	5.598	3.106	8.168	284.900,00
Interventi ospedalieri a domicilio	-	-	-	-
Ass. ospedaliera per lungodegenti	212	96	127	4.787,00
Ass. ospedaliera per riabilitazione	-	-	-	12.901,00
Emocomponenti e servizi trasfusionali	103	45	65	7.956,00
Trapianto organi e tessuti	-	-	-	389,00
Totale	6.782	3.631	9.074	350.644
TOTALE	10.562	5.641	15.527	714.179

Voce (in migliaia di euro)	Beni Sanitari	Beni Non Sanitari	Prestazioni Sanitarie	Servizi sanitari per erogazione di prestazioni	Servizi non sanitari
Ass. sanitaria collettiva in ambiente di vita e di lavoro					
Igiene e sanità pubblica	26	56		4.345	1.744
Igiene degli alimenti e della nutrizione	7	13		1	422
Prevenzione e sicurezza degli ambienti di lavoro	4	9		1	307
Sanità pubblica veterinaria	56	34		240	1.073
Attività di prevenzione rivolte alle persone	2.910				
Servizio medico legale	3	4		-	134
Totale	3.006	116		4.587	3.680
Assistenza distrettuale					
Guardia medica	11	2	4.947		12
Medicina generale					
-- Medicina generica		4	30.665		78
-- Pediatria di libera scelta			7.763		21
Emergenza sanitaria territoriale	318	18	8.102	178	426
Assistenza farmaceutica					
-- Ass. farmaceutica erogata tramite le farmacie convenzionate		6	66.455	1	235
-- Altre forme di erogazione dell'assistenza farmaceutica	15.149	3	6.973		110
Assistenza Integrativa	1.668	1	4.332	2.125	30
Assistenza specialistica					
-- Attività clinica	2.716	107	16.790	414	6.192
-- Attività di laboratorio	3.793	154	5.464	279	3.480
-- Attività di diagnostica strumentale e per immagini	5.817	167	6.435	234	5.110
Assistenza Protesica	6.335	1	5.866		16
Assistenza territoriale ambulatoriale e domiciliare					
-- assistenza programmata a domicilio (ADI)	490	13	3.433	14	307
-- assistenza alle donne, famiglia, coppie (consultori)	127	21	48	9	191
-- Assistenza psichiatrica	308	61		279	762
-- Assistenza riabilitativa ai disabili		5	1.149	125	328
-- Assistenza ai tossicodipendenti	336	8		91	690
-- Assistenza agli anziani		1		68	
-- Assistenza ai malati terminali					
-- Assistenza a persone affette da HIV					
Assistenza territoriale semiresidenziale					
-- Assistenza psichiatrica	29		2.005		132
-- Assistenza riabilitativa ai disabili		9	7.347		197
-- Assistenza ai tossicodipendenti					
-- Assistenza agli anziani		2	39		
-- Assistenza a persone affette da HIV					
-- Assistenza ai malati terminali					
Assistenza territoriale residenziale					
-- Assistenza psichiatrica		20	10.644		
-- Assistenza riabilitativa ai disabili			2.737		
-- Assistenza ai tossicodipendenti			1.080		
-- Assistenza agli anziani	307		11.150		
-- Assistenza a persone affette da HIV					
-- Assistenza ai malati terminali					
Assistenza Idrotermale			2.347		
Totale	37.404	603	205.772	3.817	18.317
Assistenza ospedaliera					
Attività di pronto soccorso	174	93		1	360
Ass. ospedaliera per acuti					
-- in Day Hospital e Day Surgery	7.261	170	7.929	381	4.753
-- in degenza ordinaria	49.641	962	75.863	1.362	42.777
Interventi ospedalieri a domicilio					
Ass. ospedaliera per lungodegenti	342			2	82
Ass. ospedaliera per riabilitazione			12.306		
Etiocomponenti e servizi trasfusionali	3.451				42
Trapianto organi e tessuti				388	
Totale	60.869	1.225	96.098	2.134	48.014
TOTALE	101.279	1.944	301.870	10.538	70.011

177

Voce (in migliaia di euro)				
	Ruolo Sanitario	Ruolo professionale	Ruolo tecnico	Ruolo Amministrativo
Ass. sanitaria collettiva in ambiente di vita e di lavoro				
Igiene e sanità pubblica	6.290	15	2.076	1.041
Igiene degli alimenti e della nutrizione	1.564	3	18	114
Prevenzione e sicurezza degli ambienti di lavoro	467	1	5	22
Sanità pubblica veterinaria	3.203	6	212	324
Attività di prevenzione rivolte alle persone				
Servizio medico legale	518	1	8	282
Totale	12.042	26	2.319	1.783
Assistenza distrettuale				
Guardia medica	127		14	47
Medicina generale				
-- Medicina generica	770	1	86	284
-- Pediatria di libera scelta	195	1	22	73
Emergenza sanitaria territoriale	8.257	16	1.988	337
Assistenza farmaceutica				
-- Ass. farmaceutica erogata tramite le farmacie convenzionate	2.305	5	258	851
-- Altre forme di erogazione dell'assistenza farmaceutica	166	1	18	61
Assistenza Integrativa	171	1	19	63
Assistenza specialistica				
-- Attività clinica	7.124	15	347	539
-- Attività di laboratorio	7.656	18	476	688
-- Attività di diagnostica strumentale e per immagini	9.633	22	629	771
Assistenza Protetica	157	1	17	57
Assistenza territoriale ambulatoriale e domiciliare				
-- assistenza programmata a domicilio (ADI)	99	1	11	36
-- assistenza alle donne, famiglie, coppie (consultori)	2.027	4	410	152
-- Assistenza psichiatrica	4.876	10	684	520
-- Assistenza riabilitativa ai disabili	618	2	544	118
-- Assistenza ai tossicodipendenti	2.006	4	195	101
-- Assistenza agli anziani	2			1
-- Assistenza ai malati terminali				
-- Assistenza a persone affette da HIV				
Assistenza territoriale semiresidenziale				
-- Assistenza psichiatrica				
-- Assistenza riabilitativa ai disabili	34		4	13
-- Assistenza ai tossicodipendenti	250	1	28	91
-- Assistenza agli anziani	188	1	22	69
-- Assistenza a persone affette da HIV				
-- Assistenza ai malati terminali				
Assistenza territoriale residenziale				
-- Assistenza psichiatrica	274	1	30	101
-- Assistenza riabilitativa ai disabili	75		8	27
-- Assistenza ai tossicodipendenti	26		3	10
-- Assistenza agli anziani				
-- Assistenza a persone affette da HIV				
-- Assistenza ai malati terminali				
Assistenza idrotermale	67		9	24
Totale	47.103	105	5.822	5.034
Assistenza ospedaliera				
Attività di pronto soccorso	2.307	5	651	70
Ass. ospedaliera per acuti				
-- in Day Hospital e Day Surgery	11.680	30	811	933
-- in degenza ordinaria	86.135	218	6.048	6.951
Interventi ospedalieri a domicilio				
Ass. ospedaliera per lungodegenti	3.464	6	332	90
Ass. ospedaliera per riabilitazione	531	1	3	13
Emocomponenti e servizi trasfusionali	4.001	5	117	99
Trapianto organi e tessuti				
Totale	108.118	265	7.962	8.156
TOTALE	167.263	396	16.103	14.973


178

Voce (in migliaia di euro)	Ammortamenti	Sopravv./Insuss.	Altri costi	TOTALE
Ass. sanitaria collettiva in ambiente di vita e di lavoro				
Igiene e sanità pubblica	238	105	1.915	17.851
Igiene degli alimenti e della nutrizione	82	36	48	2.308
Prevenzione e sicurezza degli ambienti di lavoro	61	26	37	940
Sanità pubblica veterinaria	189	81	112	5.531
Attività di prevenzione rivolte alle persone	58	26	35	3.029
Servizio medico legale	46	20	28	1.045
Totale	674	295	2.176	30.703
Assistenza distrettuale				
Guardia medica	4	2	3	5.169
Medicina generale				-
-- Medicina generica	33	14	21	31.956
-- Pediatria di libera scelta	8	4	3	8.090
Emergenza sanitaria territoriale	68	30	40	19.778
Assistenza farmaceutica				-
-- Ass. farmaceutica erogata tramite le farmacie convenzionate	98	43	59	70.316
-- Altre forme di erogazione dell'assistenza farmaceutica	47	20	26	22.574
Assistenza Integrativa	7	3	7	8.427
Assistenza specialistica				
-- Attività clinica	527	233	1.041	36.045
-- Attività di laboratorio	633	279	467	23.388
-- Attività di diagnostica strumentale e per immagini	784	346	615	30.563
Assistenza Protetica	6	3	3	12.462
Assistenza territoriale ambulatoriale e domiciliare				-
-- assistenza programmata a domicilio (ADT)	164	73	98	4.739
-- assistenza alle donne, famiglia, coppie (consultori)	116	52	69	3.226
-- Assistenza psichiatrica	305	133	217	8.155
-- Assistenza riabilitativa ai disabili			82	2.971
-- Assistenza ai tossicodipendenti	106	47	136	3.720
-- Assistenza agli anziani				72
-- Assistenza ai malati terminali				-
-- Assistenza a persone affette da HIV				-
Assistenza territoriale semiresidenziale				-
-- Assistenza psichiatrica				2.166
-- Assistenza riabilitativa ai disabili	98	45	59	7.806
-- Assistenza ai tossicodipendenti				370
-- Assistenza agli anziani	6	3	6	336
-- Assistenza a persone affette da HIV				-
-- Assistenza ai malati terminali				-
Assistenza territoriale residenziale				-
-- Assistenza psichiatrica				11.070
-- Assistenza riabilitativa ai disabili				2.847
-- Assistenza ai tossicodipendenti				1.119
-- Assistenza agli anziani				11.457
-- Assistenza a persone affette da HIV				-
-- Assistenza ai malati terminali				-
Assistenza Idrotermale	4	1	3	2.455
Totale	3.014	1.331	2.955	331.277
Assistenza ospedaliera				
Attività di pronto soccorso	136	60	82	3.939
Ass. ospedaliera per acuti				-
-- in Day Hospital e Day Surgery	730	323	630	35.631
-- in degenza ordinaria	5.439	2.412	6.305	284.113
Interventi ospedalieri a domicilio				-
Ass. ospedaliera per lungodegenti	211	93	127	4.749
Ass. ospedaliera per riabilitazione				12.854
Emocomponenti e servizi trasfusionali	103	45	65	7.928
Trapianto organi e tessuti				388
Totale	6.619	2.933	7.209	349.602
TOTALE	10.307	4.559	12.340	711.583

179



Conto Economico
suddiviso per le fondamentali
Strutture dell'Azienda

 180





SCHEMA DI BILANCIO Decreto Lgs. 118 del 23.06.2011	ASL BR			
	Bilancio 2013 (val in €)	Bilancio 2012 (val in €)	C=A-B	C=A-B %
A) VALORE DELLA PRODUZIONE				
1) Contributi in c/esercizio	625.976.819	634.639.556	8.662.736	1,4
2) Rettifica contributi c/esercizio per destinazione ad investimenti	1.096.221	-	1.096.221	100,0
3) Utilizzo fondi per quote inutilizzate contributi vincolati di esercizi precedenti	385.546	4.128	381.418	9,239,8
4) Ricavi per prestazioni sanitarie e sociosanitarie a rilevanza sanitaria	40.279.841	41.219.066	939.225	2,3
5) Concorsi, recuperi e rimborsi	6.146.030	3.999.976	2.146.054	53,7
6) Compartecipazione alla spesa per prestazioni sanitarie (Ticket)	5.605.064	6.043.251	438.187	7,3
7) Quota contributi in c/capitale imputata nell'esercizio	6.709.242	6.158.818	550.424	8,9
8) Incrementi delle immobilizzazioni per lavori interni	-	-	-	-
9) Altri ricavi e proventi	2.498.801	2.001.968	496.832	24,8
Totale A)	686.505.123	694.066.764	7.561.641	1,09
B) COSTI DELLA PRODUZIONE				
1) Acquisti di beni	103.273.409	102.717.307	556.102	0,5
a) Acquisti di beni sanitari	101.403.379	100.695.215	708.163	0,7
b) Acquisti di beni non sanitari	1.870.030	2.022.092	152.061	7,5
2) Acquisti di servizi sanitari	299.479.271	303.804.799	4.325.528	1,4
a) Acquisti di servizi sanitari - Medicina di base	42.825.223	47.456.229	4.631.006	9,8
b) Acquisti di servizi sanitari - Farmaceutica	65.781.562	67.488.621	1.707.060	2,5
c) Acquisti di servizi sanitari per assistenza specialistica ambulatoriale	29.136.352	28.408.705	727.648	2,6
d) Acquisti di servizi sanitari per assistenza riabilitativa	182.095	276.419	458.513	165,9
e) Acquisti di servizi sanitari per assistenza integrativa	4.721.207	4.332.197	389.010	9,0
f) Acquisti di servizi sanitari per assistenza protesica	6.341.887	5.865.812	476.075	8,1
g) Acquisti di servizi sanitari per assistenza ospedaliera	100.039.535	96.098.482	3.941.054	4,1
h) Acquisti prestazioni di psichiatria residenziale e semiresidenziale	12.415.588	12.173.625	241.963	2,0
i) Acquisti prestazioni di distribuzione farmaci file F	6.212.358	6.030.426	181.932	3,0
j) Acquisti prestazioni termali in convenzione	2.733.295	2.347.761	385.534	16,4
k) Acquisti prestazioni di trasporto sanitario	539.149	3.255.122	2.715.974	83,4
l) Acquisti prestazioni socio-sanitarie a rilevanza sanitaria	16.306.999	17.082.250	775.251	4,5
m) Compartecipazione al personale per att. Libero-prof. (intramoenia)	2.721.697	3.327.925	606.228	18,2
n) Rimborsi Assegni e contributi sanitari	7.354.609	6.459.277	895.333	13,9
o) Consulenze, collaborazioni, interinale, altre prestazioni di lavoro sanitarie e sociosanitarie	1.864.688	3.361.477	1.496.790	44,5
p) Altri servizi sanitari e sociosanitari a rilevanza sanitaria	303.026	393.308	90.282	23,0
q) Costi per differenziale Tariffe TUC	-	-	-	-
3) Acquisti di servizi non sanitari	49.460.131	49.246.555	213.576	0,4
a) Servizi non sanitari	49.010.203	48.512.894	497.308	1,0
b) Consulenze, collaborazioni, interinale, altre prestazioni di lavoro non sanitarie	320.014	487.304	167.289	34,3
c) Formazione	129.914	246.357	116.443	47,3
4) Manutenzione e riparazione	15.059.937	14.034.404	1.025.533	7,3
5) Godimento di beni di terzi	6.814.907	6.902.980	88.073	1,3
6) Costi del personale	174.069.969	181.419.197	7.349.228	4,1
a) Personale dirigente medico	64.991.160	69.851.425	4.860.265	7,0
b) Personale dirigente ruolo sanitario non medico	8.379.619	5.615.914	2.763.704	49,2
c) Personale comparto ruolo sanitario	75.703.065	79.071.600	3.368.536	4,3
d) Personale dirigente altri ruoli	2.570.498	2.831.471	260.973	9,2
e) Personale comparto altri ruoli	22.425.628	24.048.787	1.623.159	6,7
7) Oneri diversi di gestione	2.170.769	2.078.933	91.836	4,4
8) Ammortamenti	10.561.626	10.306.703	254.922	2,5
9) Svalutazione delle immobilizzazioni e dei crediti	435.619	3.531.510	3.095.890	87,7
10) Variazione delle rimanenze	1.025.325	519.698	1.545.022	297,3
11) Accantonamenti	11.633.166	5.572.583	6.060.583	108,8
Totale B)	671.933.479	680.134.668	8.201.189	1,21
DIFF. TRA VALORE E COSTI DELLA PRODUZIONE (A-B)	14.571.643	13.932.096	639.548	4,6
C) PROVENTI E ONERI FINANZIARI				
1) Interessi attivi ed altri proventi finanziari	261.028	27.230	233.798	858,6
2) Interessi passivi ed altri oneri finanziari	317.896	958.037	640.141	66,8
Totale C)	56.868	930.807	873.939	93,9
D) RETTIFICHE DI VALORE DI ATTIVITA' FINANZIARIE				
1) Rivalutazioni	-	-	-	-
2) Svalutazioni	-	-	-	-
Totale D)	-	-	-	-
E) PROVENTI E ONERI STRAORDINARI				
1) Proventi straordinari	5.239.933	5.738.596	498.663	8,7
2) Oneri straordinari	7.170.907	5.069.943	2.100.964	41,4
Totale E)	1.930.974	668.654	2.599.628	388,8
RISULTATO PRIMA DELLE IMPOSTE (A-B+C+D+E)	12.583.801	13.669.942	1.086.141	7,9
Y) IMPOSTE SUL REDDITO DELL'ESERCIZIO				
1) IRAP	12.430.676	13.456.739	1.026.063	7,6
2) IRES	148.428	230.946	82.518	35,7
Totale Y)	12.579.104	13.687.685	1.108.580	8,1
UTILE (PERDITA) DELL'ESERCIZIO	4.697	17.742	22.439	126,5

SCHEMA DI BILANCIO Decreto Lgs. 118 del 23.06.2011	ASSISTENZA TERRITORIALE			
	Bilancio 2013 (val in €)	Bilancio 2012 (val in €)	C=A-B	C=A-B %
A) VALORE DELLA PRODUZIONE				
1) Contributi in c/esercizio	300.116.383	310.360.035	10.243.652	3,3
2) Rettifica contributi c/esercizio per destinazione ad investimenti	-	-	-	-
3) Utilizzo fondi per quote inutilizzate contributi vincolati di esercizi precedenti	10.059	4.128	5.931	143,7
4) Ricavi per prestazioni sanitarie e sociosanitarie a rilevanza sanitaria	9.253.385	7.689.837	1.563.548	20,3
5) Concorsi, recuperi e rimborsi	166.829	19.519	147.310	754,7
6) Compartecipazione alla spesa per prestazioni sanitarie (Ticket)	1.079.383	1.227.138	147.756	12,0
7) Quota contributi in c/capitale imputata nell'esercizio	-	-	-	-
8) Incrementi delle immobilizzazioni per lavori interni	-	-	-	-
9) Altri ricavi e proventi	23.387	10.304	13.083	127,0
Totale A)	310.649.425	319.310.960	8.661.535	2,71
B) COSTI DELLA PRODUZIONE				
1) Acquisti di beni				
a) Acquisti di beni sanitari	36.665.634	33.770.079	2.895.555	8,6
b) Acquisti di beni non sanitari	36.208.405	33.224.219	2.984.185	9,0
2) Acquisti di servizi sanitari	457.229	545.860	88.630	16,2
a) Acquisti di servizi sanitari - Medicina di base	198.063.841	209.005.714	10.941.873	5,2
b) Acquisti di servizi sanitari - Farmaceutica	42.537.828	47.140.610	4.602.782	9,8
c) Acquisti di servizi sanitari per assistenza specialistica ambulatoriale	65.781.562	67.488.621	1.707.060	2,5
d) Acquisti di servizi sanitari per assistenza riabilitativa	27.258.543	24.685.545	2.572.998	10,4
e) Acquisti di servizi sanitari per assistenza integrativa	233.520	276.419	509.939	184,5
f) Acquisti di servizi sanitari per assistenza protesica	4.721.048	4.332.157	388.891	9,0
g) Acquisti di servizi sanitari per assistenza ospedaliera	6.337.669	5.864.756	472.913	8,1
h) Acquisti prestazioni di psichiatria residenziale e semiresidenziale	16.128.409	23.422.753	7.294.343	31,1
i) Acquisti prestazioni di distribuzione farmaci File F	12.415.588	12.126.922	288.666	2,4
j) Acquisti prestazioni termali in convenzione	6.212.358	6.030.426	181.932	3,0
k) Acquisti prestazioni di trasporto sanitario	2.636.544	2.347.761	288.782	12,3
l) Acquisti prestazioni socio-sanitarie a rilevanza sanitaria	267.518	3.028.244	2.760.726	91,2
m) Compartecipazione al personale per att. Libero-prof. (intramoenia)	6.463.507	6.212.412	251.094	4,0
n) Rimborsi Assegni e contributi sanitari	394.622	392.072	2.549	0,7
o) Consulenze, collaborazioni, interinale, altre prestazioni di lavoro sanitarie e sociosanitarie	6.496.052	5.778.920	717.132	12,4
p) Altri servizi sanitari e sociosanitari a rilevanza sanitaria	161.991	421.121	259.130	61,5
q) Costi per differenziale Tariffe TUC	17.082	9.813	7.269	74,1
3) Acquisti di servizi non sanitari	-	-	-	-
a) Servizi non sanitari	3.246.098	3.745.601	499.502	13,3
b) Consulenze, collaborazioni, interinale, altre prestazioni di lavoro non sanitarie	3.187.410	3.605.183	417.772	11,6
c) Formazione	28.454	113.544	85.090	74,9
4) Manutenzione e riparazione	30.234	26.874	3.360	12,5
5) Godimento di beni di terzi	439.070	589.619	150.550	25,5
6) Costi del personale	3.233.243	3.166.643	66.599	2,1
a) Personale dirigente medico	26.473.263	30.577.421	4.104.158	13,4
b) Personale dirigente ruolo sanitario non medico	8.325.178	9.266.620	941.442	10,2
c) Personale comparto ruolo sanitario	2.512.813	2.648.604	135.790	5,1
d) Personale dirigente altri ruoli	10.452.958	12.721.773	2.268.815	17,8
e) Personale comparto altri ruoli	81.276	127.017	45.741	36,0
7) Oneri diversi di gestione	5.101.037	5.813.408	712.370	12,3
8) Ammortamenti	138.756	123.221	15.535	12,6
9) Svalutazione delle immobilizzazioni e dei crediti	-	-	-	-
10) Variazione delle rimanenze	-	-	-	-
11) Accantonamenti	1.221.612	1.464.977	2.686.589	183,4
Totale B)	269.714.852	279.603.387	9.888.535	3,54
DIFF. TRA VALORE E COSTI DELLA PRODUZIONE (A-B)	40.934.573	39.707.573	1.227.000	3,1
C) PROVENTI E ONERI FINANZIARI				
1) Interessi attivi ed altri proventi finanziari	110	284	174	61,3
2) Interessi passivi ed altri oneri finanziari	225	609	384	63,1
Totale C)	115	325	211	64,7
D) RETTIFICHE DI VALORE DI ATTIVITA' FINANZIARIE				
1) Rivalutazioni	-	-	-	-
2) Svalutazioni	-	-	-	-
Totale D)	-	-	-	-
E) PROVENTI E ONERI STRAORDINARI				
1) Proventi straordinari	158.181	63.630	94.551	148,6
2) Oneri straordinari	877.637	670.854	206.783	30,8
Totale E)	719.456	607.224	112.232	18,5
RISULTATO PRIMA DELLE IMPOSTE (A-B+C+D+E)	40.215.002	39.100.024	1.114.978	2,9
Y) IMPOSTE SUL REDDITO DELL'ESERCIZIO				
1) IRAP	2.319.917	2.254.372	65.545	2,9
2) IRES	-	-	-	-
Totale Y)	2.319.917	2.254.372	65.545	2,9
UTILE (PERDITA) DELL'ESERCIZIO	37.895.085	36.845.652	1.049.434	2,8

SCHEMA DI BILANCIO Decreto Lgs. 118 del 23.06.2011	ASSISTENZA SOVRADISTRETTUALE			
	Bilancio 2013 (val in €)	Bilancio 2012 (val in €)	C=A-B	C=A-B %
A) VALORE DELLA PRODUZIONE				
1) Contributi in c/esercizio	25.357.338	36.745.141	11.387.803	31,0
2) Rettifica contributi c/esercizio per destinazione ad investimenti	-	-	-	-
3) Utilizzo fondi per quote inutilizzate contributi vincolati di esercizi precedenti	10.059	4.128	5.931	143,7
4) Ricavi per prestazioni sanitarie e sociosanitarie a rilevanza sanitaria	431.952	477.264	45.313	9,5
5) Concorsi, recuperi e rimborsi	9.158	-	9.158	100,0
6) Compartecipazione alla spesa per prestazioni sanitarie (Ticket)	-	10.884	10.884	100,0
7) Quota contributi in c/capitale imputata nell'esercizio	-	-	-	-
8) Incrementi delle immobilizzazioni per lavori interni	-	-	-	-
9) Altri ricavi e proventi	-	-	-	-
Totale A)	25.808.507	37.237.418	11.428.911	30,69
B) COSTI DELLA PRODUZIONE				
1) Acquisti di beni	995.042	1.341.031	345.989	25,8
a) Acquisti di beni sanitari	672.562	992.178	319.616	32,2
b) Acquisti di beni non sanitari	322.480	348.853	26.373	7,6
2) Acquisti di servizi sanitari	14.573.052	21.832.525	7.259.473	33,3
a) Acquisti di servizi sanitari - Medicina di base	-	4.404.426	4.404.426	100,0
b) Acquisti di servizi sanitari - Farmaceutica	-	-	-	-
c) Acquisti di servizi sanitari per assistenza specialistica ambulatoriale	543.679	1.031.998	488.318	47,3
d) Acquisti di servizi sanitari per assistenza riabilitativa	2.792	-	2.792	100,0
e) Acquisti di servizi sanitari per assistenza integrativa	-	721	721	100,0
f) Acquisti di servizi sanitari per assistenza protesica	-	-	-	-
g) Acquisti di servizi sanitari per assistenza ospedaliera	-	-	-	-
h) Acquisti prestazioni di psichiatria residenziale e semiresidenziale	12.410.301	12.024.371	385.930	3,2
i) Acquisti prestazioni di distribuzione farmaci File F	-	-	-	-
j) Acquisti prestazioni termali in convenzione	-	-	-	-
k) Acquisti prestazioni di trasporto sanitario	57.454	2.913.195	2.855.741	98,0
l) Acquisti prestazioni socio-sanitarie a rilevanza sanitaria	1.250.632	1.092.548	158.083	14,5
m) Compartecipazione al personale per att. Libero-prof. (intramoenia)	54.361	82.583	28.222	34,2
n) Rimborsi Assegni e contributi sanitari	167.550	135.250	32.300	23,9
o) Consulenze, collaborazioni, interinale, altre prestazioni di lavoro sanitarie e sociosanitarie	86.283	147.433	61.151	41,5
p) Altri servizi sanitari e sociosanitari a rilevanza sanitaria	-	-	-	-
q) Costi per differenziali Tariffe TUC	-	-	-	-
3) Acquisti di servizi non sanitari	447.252	561.704	114.452	20,4
a) Servizi non sanitari	446.852	530.967	84.115	15,8
b) Consulenze, collaborazioni, interinale, altre prestazioni di lavoro non sanitarie	-	28.228	28.228	100,0
c) Formazione	400	2.509	2.109	84,1
4) Manutenzione e riparazione	90.266	59.439	30.827	51,9
5) Godimento di beni di terzi	184.987	143.258	41.729	29,1
6) Costi del personale	8.538.261	12.196.702	3.658.442	30,0
a) Personale dirigente medico	3.285.192	3.686.412	401.220	10,9
b) Personale dirigente ruolo sanitario non medico	1.602.304	1.522.077	80.228	5,3
c) Personale comparto ruolo sanitario	2.548.969	5.111.537	2.562.568	50,1
d) Personale dirigente altri ruoli	81.193	84.180	2.988	3,5
e) Personale comparto altri ruoli	1.020.602	1.792.496	771.894	43,1
7) Oneri diversi di gestione	38.490	34.211	4.278	12,5
8) Ammortamenti	-	-	-	-
9) Svalutazione delle immobilizzazioni e dei crediti	-	-	-	-
10) Variazione delle rimanenze	-	-	-	-
11) Accantonamenti	-	-	-	-
Totale B)	25.132.729	36.159.802	11.027.073	30,50
DIFF. TRA VALORE E COSTI DELLA PRODUZIONE (A-B)	675.778	1.077.616	401.838	37,3
C) PROVENTI E ONERI FINANZIARI				
1) Interessi attivi ed altri proventi finanziari	55	166	112	67,1
2) Interessi passivi ed altri oneri finanziari	-	-	-	-
Totale C)	55	166	112	67,1
D) RETTIFICHE DI VALORE DI ATTIVITA' FINANZIARIE				
1) Rivalutazioni	-	-	-	-
2) Svalutazioni	-	-	-	-
Totale D)	-	-	-	-
E) PROVENTI E ONERI STRAORDINARI				
1) Proventi straordinari	39.872	11.579	28.292	244,3
2) Oneri straordinari	112.239	64.677	47.561	73,5
Totale E)	72.367	53.098	19.269	36,3
RISULTATO PRIMA DELLE IMPOSTE (A-B+C+D+E)	603.465	1.024.684	421.219	41,1
Y) IMPOSTE SUL REDDITO DELL'ESERCIZIO				
1) IRAP	603.465	1.024.684	421.219	41,1
2) IRES	-	-	-	-
Totale Y)	603.465	1.024.684	421.219	41,1
UTILE (PERDITA) DELL'ESERCIZIO	0	0	0	8,8

SCHEMA DI BILANCIO Decreto Lgs. 118 del 23.06.2011		13201011 Servizio Sovradistr. Pneumo-Tisiologico			
		Bilancio 2013 (val in €)	Bilancio 2012 (val in €)	C=A-B	C=A-B %
A) VALORE DELLA PRODUZIONE					
1) Contributi in c/esercizio	617.242	651.592	34.350	5,3	
2) Rettifica contributi c/esercizio per destinazione ad investimenti	-	-	-	-	
3) Utilizzo fondi per quote inutilizzate contributi vincolati di esercizi precedenti	10.059	-	10.059	100,0	
4) Ricavi per prestazioni sanitarie e sociosanitarie a rilevanza sanitaria	341.846	384.087	42.241	11,0	
5) Concorsi, recuperi e rimborsi	7.969	-	7.969	100,0	
6) Compartecipazione alla spesa per prestazioni sanitarie (Ticket)	-	10.884	10.884	100,0	
7) Quota contributi in c/capitale imputata nell'esercizio	-	-	-	-	
8) Incrementi delle immobilizzazioni per lavori interni	-	-	-	-	
9) Altri ricavi e proventi	-	-	-	-	
Totale A)	977.116	1.046.564	69.448	6,64	
B) COSTI DELLA PRODUZIONE					
1) Acquisti di beni	9.003	26.080	17.077	65,5	
a) Acquisti di beni sanitari	8.766	22.444	13.678	60,9	
b) Acquisti di beni non sanitari	237	3.636	3.399	93,5	
2) Acquisti di servizi sanitari	7.520	28.315	20.794	73,4	
a) Acquisti di servizi sanitari - Medicina di base	-	-	-	-	
b) Acquisti di servizi sanitari - Farmaceutica	-	-	-	-	
c) Acquisti di servizi sanitari per assistenza specialistica ambulatoriale	-	-	-	-	
d) Acquisti di servizi sanitari per assistenza riabilitativa	-	-	-	-	
e) Acquisti di servizi sanitari per assistenza integrativa	-	-	-	-	
f) Acquisti di servizi sanitari per assistenza protesica	-	-	-	-	
g) Acquisti di servizi sanitari per assistenza ospedaliera	-	-	-	-	
h) Acquisti prestazioni di psichiatria residenziale e semiresidenziale	-	-	-	-	
i) Acquisti prestazioni di distribuzione farmaci I/II F	-	-	-	-	
j) Acquisti prestazioni termali in convenzione	-	-	-	-	
k) Acquisti prestazioni di trasporto sanitario	-	-	-	-	
l) Acquisti prestazioni socio-sanitarie a rilevanza sanitaria	-	-	-	-	
m) Compartecipazione al personale per att. Libero-prof. (intramoenia)	-	-	-	-	
n) Rimborsi Assegni e contributi sanitari	-	-	-	-	
o) Consulenze, collaborazioni, interinale, altre prestazioni di lavoro sanitarie e sociosanitarie	7.520	28.315	20.794	73,4	
p) Altri servizi sanitari e sociosanitari a rilevanza sanitaria	-	-	-	-	
q) Costi per differenziale Tariffe TUC	-	-	-	-	
3) Acquisti di servizi non sanitari	2.042	1.276	766	60,0	
a) Servizi non sanitari	2.042	938	1.104	117,6	
b) Consulenze, collaborazioni, interinale, altre prestazioni di lavoro non sanitarie	-	-	-	-	
c) Formazione	-	338	338	100,0	
4) Manutenzione e riparazione	-	980	980	100,0	
5) Godimento di beni di terzi	-	-	-	-	
6) Costi del personale	889.716	929.017	39.301	4,2	
a) Personale dirigente medico	510.386	574.066	63.680	11,1	
b) Personale dirigente ruolo sanitario non medico	-	11	11	100,0	
c) Personale comparto ruolo sanitario	361.945	354.098	7.847	2,2	
d) Personale dirigente altri ruoli	-	-	-	-	
e) Personale comparto altri ruoli	17.385	842	16.543	1.964,9	
7) Oneri diversi di gestione	-	790	790	100,0	
8) Ammortamenti	-	-	-	-	
9) Svalutazione delle immobilizzazioni e dei crediti	-	-	-	-	
10) Variazione delle rimanenze	-	-	-	-	
11) Accantonamenti	9.998	-	9.998	100,0	
Totale B)	918.279	986.458	68.180	6,91	
DIFF. TRA VALORE E COSTI DELLA PRODUZIONE (A-B)		58.837	60.105	1.268	2,1
C) PROVENTI E ONERI FINANZIARI					
1) Interessi attivi ed altri proventi finanziari	-	56	56	100,0	
2) Interessi passivi ed altri oneri finanziari	-	-	-	-	
Totale C)	-	56	56	100,0	
D) RETTIFICHE DI VALORE DI ATTIVITA' FINANZIARIE					
1) Rivalutazioni	-	-	-	-	
2) Svalutazioni	-	-	-	-	
Totale D)	-	-	-	-	
E) PROVENTI E ONERI STRAORDINARI					
1) Proventi straordinari	-	54	54	100,0	
2) Oneri straordinari	2.456	-	2.456	100,0	
Totale E)	2.456	54	2.510	4.610,0	
RISULTATO PRIMA DELLE IMPOSTE (A-B+C+D+E)		56.381	60.216	3.834	6,4
Y) IMPOSTE SUL REDDITO DELL'ESERCIZIO					
1) IRAP	56.381	60.216	3.834	6,4	
2) IRES	-	-	-	-	
Totale Y)	56.381	60.216	3.834	6,4	
UTILE (PERDITA) DELL'ESERCIZIO		0	0	0	341,2

SCHEMA DI BILANCIO Decreto Lgs. 118 del 23.06.2011	13399011 DSM Costi Com			
	Bilancio 2013 (val in €)	Bilancio 2012 (val in €)	C=A-B	C=A-B %
A) VALORE DELLA PRODUZIONE				
1) Contributi in c/esercizio	31.704.639	31.896.735	192.096	0,6
2) Rettifica contributi c/esercizio per destinazione ad investimenti	-	-	-	-
3) Utilizzo fondi per quote inutilizzate contributi vincolati di esercizi precedenti	-	-	-	-
4) Ricavi per prestazioni sanitarie e sociosanitarie a rilevanza sanitaria	4.116.981	4.133.312	16.331	0,4
5) Concorsi, recuperi e rimborsi	2.482	-	2.482	100,0
6) Compartecipazione alla spesa per prestazioni sanitarie (Ticket)	-	-	-	-
7) Quota contributi in c/capitale imputata nell'esercizio	-	-	-	-
8) Incrementi delle immobilizzazioni per lavori interni	-	-	-	-
9) Altri ricavi e proventi	-	-	-	-
Totale A)	35.824.101	36.030.047	205.945	0,57
B) COSTI DELLA PRODUZIONE				
1) Acquisti di beni				
a) Acquisti di beni sanitari	680.753	621.276	59.478	9,6
b) Acquisti di beni non sanitari	358.083	334.496	23.587	7,1
2) Acquisti di servizi sanitari	322.670	286.779	35.891	12,5
a) Acquisti di servizi sanitari - Medicina di base	23.794.325	24.201.886	407.561	1,7
b) Acquisti di servizi sanitari - Farmaceutica	-	-	-	-
c) Acquisti di servizi sanitari per assistenza specialistica ambulatoriale	-	-	-	-
d) Acquisti di servizi sanitari per assistenza riabilitativa	543.679	1.074.559	530.879	49,4
e) Acquisti di servizi sanitari per assistenza integrativa	9.838.928	7.805.118	2.033.811	26,1
f) Acquisti di servizi sanitari per assistenza protesica	-	-	-	-
g) Acquisti di servizi sanitari per assistenza ospedaliera	-	-	-	-
h) Acquisti prestazioni di psichiatria residenziale e semiresidenziale	-	-	-	-
i) Acquisti prestazioni di distribuzione farmaci file F	13.014.211	12.498.276	515.935	4,1
j) Acquisti prestazioni termali in convenzione	-	-	-	-
k) Acquisti prestazioni di trasporto sanitario	64.857	105.159	40.302	38,3
l) Acquisti prestazioni socio-sanitarie a rilevanza sanitaria	63.331	2.400.152	2.336.821	97,4
m) Compartecipazione al personale per att. Libero-prof. (intraomnia)	17.543	55.680	38.137	68,5
n) Rimborsi Assegni e contributi sanitari	173.013	144.657	28.356	19,6
o) Consulenze, collaborazioni, interinale, altre prestazioni di lavoro sanitarie e sociosanitarie	78.763	118.286	39.523	33,4
p) Altri servizi sanitari e sociosanitari a rilevanza sanitaria	-	-	-	-
q) Costi per differenziale Tariffe TUC	-	-	-	-
3) Acquisti di servizi non sanitari				
a) Servizi non sanitari	350.919	369.102	18.183	4,9
Consulenze, collaborazioni, interinale, altre prestazioni di lavoro non sanitarie	350.661	366.931	16.270	4,4
b) Formazione	258	2.171	1.913	88,1
4) Manutenzione e riparazione	83.133	56.076	27.056	48,2
5) Godimento di beni di terzi	168.573	125.433	43.140	34,4
6) Costi del personale				
a) Personale dirigente medico	9.708.386	9.643.489	64.897	0,7
b) Personale dirigente ruolo sanitario non medico	2.208.866	2.040.249	168.617	8,3
c) Personale comparto ruolo sanitario	1.772.086	1.685.964	86.122	5,1
d) Personale dirigente altri ruoli	2.415.220	2.536.304	121.084	4,8
e) Personale comparto altri ruoli	176.479	180.996	4.517	2,5
7) Oneri diversi di gestione	3.135.734	3.199.975	64.241	2,0
8) Ammortamenti	29.499	33.787	4.289	12,7
9) Svalutazione delle immobilizzazioni e dei crediti	-	-	-	-
10) Variazione delle rimanenze	-	-	-	-
11) Accantonamenti	-	-	-	-
Totale B)	35.070.969	35.051.050	19.920	0,06
DIFF. TRA VALORE E COSTI DELLA PRODUZIONE (A-B)	753.132	978.997	225.865	23,1
C) PROVENTI E ONERI FINANZIARI				
1) Interessi attivi ed altri proventi finanziari	-	-	-	-
2) Interessi passivi ed altri oneri finanziari	2	8	7	80,9
Totale C)	2	8	7	80,9
D) RETTIFICHE DI VALORE DI ATTIVITA' FINANZIARIE				
1) Rivalutazioni	-	-	-	-
2) Svalutazioni	-	-	-	-
Totale D)	-	-	-	-
E) PROVENTI E ONERI STRAORDINARI				
1) Proventi straordinari	35.965	1.715	34.251	1.997,5
2) Oneri straordinari	108.037	271.612	163.575	60,2
Totale E)	144.002	273.327	139.325	95,3
RISULTATO PRIMA DELLE IMPOSTE (A-B+C+D+E)	72.072	269.897	197.825	73,3
Y) IMPOSTE SUL REDDITO DELL'ESERCIZIO				
1) IRAP	-	-	-	-
2) IRES	681.062	709.108	28.046	4,1
Totale Y)	681.062	709.108	28.046	4,0
UTILE (PERDITA) DELL'ESERCIZIO	0	0	0	28,7

SCHEMA DI BILANCIO Decreto Lgs. 118 del 23.06.2011	13599011 SS Dip Pat.Costi Com			
	Bilancio 2013 (val in €)	Bilancio 2012 (val in €)	C=A-B	C=A-B %
A) VALORE DELLA PRODUZIONE				
1) Contributi in c/esercizio	3.956.057	3.936.104	19.953	0,5
2) Rettifica contributi c/esercizio per destinazione ad investimenti	-	-	-	-
3) Utilizzo fondi per quote inutilizzate contributi vincolati di esercizi precedenti	-	-	-	-
4) Ricavi per prestazioni sanitarie e sociosanitarie a rilevanza sanitaria	44.989	31.647	13.342	42,2
5) Concorsi, recuperi e rimborsi	54	-	54	100,0
6) Compartecipazione alla spesa per prestazioni sanitarie (Ticket)	-	-	-	-
7) Quota contributi in c/capitale imputata nell'esercizio	-	-	-	-
8) Incrementi delle immobilizzazioni per lavori interni	-	-	-	-
9) Altri ricavi e proventi	-	-	-	-
Totale A)	4.001.101	3.967.751	33.350	0,84
B) COSTI DELLA PRODUZIONE				
1) Acquisti di beni				
a) Acquisti di beni sanitari	308.094	284.525	23.569	8,3
b) Acquisti di beni non sanitari	306.162	279.058	27.105	9,7
2) Acquisti di servizi sanitari	1.932	5.467	3.536	64,7
a) Acquisti di servizi sanitari - Medicina di base	1.231.395	1.174.039	57.356	4,9
b) Acquisti di servizi sanitari - Farmaceutica	-	-	-	-
c) Acquisti di servizi sanitari per assistenza specialistica ambulatoriale	-	77.249	77.249	100,0
d) Acquisti di servizi sanitari per assistenza riabilitativa	-	-	-	-
e) Acquisti di servizi sanitari per assistenza integrativa	-	721	721	100,0
f) Acquisti di servizi sanitari per assistenza protesica	-	-	-	-
g) Acquisti di servizi sanitari per assistenza ospedaliera	-	-	-	-
h) Acquisti prestazioni di psichiatrica residenziale e semiresidenziale	-	1.398	1.398	100,0
i) Acquisti prestazioni di distribuzione farmaci file F	-	-	-	-
j) Acquisti prestazioni termali in convenzione	-	-	-	-
k) Acquisti prestazioni di trasporto sanitario	975	-	975	100,0
l) Acquisti prestazioni socio-sanitarie a rilevanza sanitaria	1.193.603	1.064.958	128.645	12,1
m) Compartecipazione al personale per att. Libero-prof. (intramoenia)	36.818	26.903	9.915	36,9
n) Rimborsi Assegni e contributi sanitari	-	-	-	-
o) Consulenze, collaborazioni, interinale, altre prestazioni di lavoro sanitarie e sociosanitarie	-	2.811	2.811	100,0
p) Altri servizi sanitari e sociosanitari a rilevanza sanitaria	-	-	-	-
q) Costi per differenziale Tariffe TUC	-	-	-	-
3) Acquisti di servizi non sanitari				
a) Servizi non sanitari	218.494	295.310	76.816	26,0
b) Consulenze, collaborazioni, interinale, altre prestazioni di lavoro non sanitarie	218.094	267.081	48.987	18,3
c) Formazione	400	-	400	100,0
4) Manutenzione e riparazione	8.109	8.493	384	4,5
5) Godimento di beni di terzi	16.414	16.335	79	0,5
6) Costi del personale				
a) Personale dirigente medico	2.048.636	2.031.952	16.683	0,8
b) Personale dirigente ruolo sanitario non medico	743.094	738.165	4.930	0,7
c) Personale comparto ruolo sanitario	547.249	553.234	5.984	1,1
d) Personale dirigente altri ruoli	502.227	484.535	17.692	3,7
e) Personale comparto altri ruoli	1.520	500	1.020	203,9
7) Oneri diversi di gestione	254.545	255.519	974	0,4
8) Ammortamenti	13.742	3.638	10.104	277,7
9) Svalutazione delle immobilizzazioni e dei crediti	-	-	-	-
10) Variazione delle rimanenze	-	-	-	-
11) Accantonamenti	-	-	-	-
Totale B)	3.844.884	3.814.292	30.592	0,80
DIFF. TRA VALORE E COSTI DELLA PRODUZIONE (A-B)	156.217	153.459	2.758	1,8
C) PROVENTI E ONERI FINANZIARI				
1) Interessi attivi ed altri proventi finanziari	53	102	49	48,1
2) Interessi passivi ed altri oneri finanziari	-	-	-	-
Totale C)	53	102	49	48,1
D) RETTIFICHE DI VALORE DI ATTIVITA' FINANZIARIE				
1) Rivalutazioni	-	-	-	-
2) Svalutazioni	-	-	-	-
Totale D)	-	-	-	-
E) PROVENTI E ONERI STRAORDINARI				
1) Proventi straordinari	3.910	10.570	6.660	63,0
2) Oneri straordinari	21.950	20.348	1.602	7,9
Totale E)	18.040	9.778	8.263	84,5
RISULTATO PRIMA DELLE IMPOSTE (A-B+C+D+E)	138.230	143.784	5.554	3,9
Y) IMPOSTE SUL REDDITO DELL'ESERCIZIO				
1) IRAP	-	-	-	-
2) IRES	138.230	143.784	5.554	3,9
Totale Y)	138.230	143.784	5.554	3,9
UTILE (PERDITA) DELL'ESERCIZIO	-	-	-	-

SCHEMA DI BILANCIO Decreto Lgs. 118 del 23.06.2011	13801011 Servizio 118			
	Bilancio 2013 (val in €)	Bilancio 2012 (val in €)	C=A-B	C=A-B %
A) VALORE DELLA PRODUZIONE				
1) Contributi in c/esercizio	11.768.986	11.201.912	567.074	5,1
2) Rettifica contributi c/esercizio per destinazione ad investimenti	-	-	-	-
3) Utilizzo fondi per quote inutilizzate contributi vincolati di esercizi precedenti	4.128	-	4.128	100,0
4) Ricavi per prestazioni sanitarie e sociosanitarie a rilevanza sanitaria	83	-	83	100,0
5) Concorsi, recuperi e rimborsi	-	-	-	-
6) Compartecipazione alla spesa per prestazioni sanitarie (Ticket)	-	-	-	-
7) Quota contributi in c/capitale imputata nell'esercizio	-	-	-	-
8) Incrementi delle immobilizzazioni per lavori interni	-	-	-	-
9) Altri ricavi e proventi	-	52.098	-52.098	-100,0
Totale A)	11.773.196	11.254.009	519.187	4,61
B) COSTI DELLA PRODUZIONE				
1) Acquisti di beni	417.812	394.577	23.235	5,9
a) Acquisti di beni sanitari	356.330	315.809	40.521	12,8
b) Acquisti di beni non sanitari	61.482	78.768	-17.286	-21,9
2) Acquisti di servizi sanitari	7.257.895	6.996.512	261.383	3,7
a) Acquisti di servizi sanitari - Medicina di base	4.404.426	4.318.627	85.800	2,0
b) Acquisti di servizi sanitari - Farmaceutica	-	-	-	-
c) Acquisti di servizi sanitari per assistenza specialistica ambulatoriale	-	-	-	-
d) Acquisti di servizi sanitari per assistenza riabilitativa	-	-	-	-
e) Acquisti di servizi sanitari per assistenza integrativa	-	-	-	-
f) Acquisti di servizi sanitari per assistenza protesica	-	-	-	-
g) Acquisti di servizi sanitari per assistenza ospedaliera	-	-	-	-
h) Acquisti prestazioni di psichiatria residenziale e semiresidenziale	-	-	-	-
i) Acquisti prestazioni di distribuzione farmaci file F	-	-	-	-
j) Acquisti prestazioni termali in convenzione	-	-	-	-
k) Acquisti prestazioni di trasporto sanitario	2.853.469	2.677.886	175.583	6,6
l) Acquisti prestazioni socio-sanitarie a rilevanza sanitaria	-	-	-	-
m) Compartecipazione al personale per att. Libero-prof. (intramoenia)	-	-	-	-
n) Rimborsi Assegni e contributi sanitari	-	-	-	-
o) Consulenze, collaborazioni, interinale, altre prestazioni di lavoro sanitarie e sociosanitarie	-	-	-	-
p) Altri servizi sanitari e sociosanitari a rilevanza sanitaria	-	-	-	-
q) Costi per differenziale Tariffe TUC	-	-	-	-
3) Acquisti di servizi non sanitari	22.581	24.913	-2.331	-9,4
a) Servizi non sanitari	22.581	24.913	-2.331	-9,4
b) Consulenze, collaborazioni, interinale, altre prestazioni di lavoro non sanitarie	-	-	-	-
c) Formazione	-	-	-	-
4) Manutenzione e riparazione	18.227	7.714	10.513	136,3
5) Godimento di beni di terzi	3.616	-	3.616	100,0
6) Costi del personale	3.670.459	3.592.426	78.032	2,2
a) Personale dirigente medico	510.409	513.544	-3.135	-0,6
b) Personale dirigente ruolo sanitario non medico	-	351	-351	-100,0
c) Personale comparto ruolo sanitario	2.437.193	2.348.135	89.057	3,8
d) Personale dirigente altri ruoli	-	426	-426	-100,0
e) Personale comparto altri ruoli	722.857	729.970	-7.113	-1,0
7) Oneri diversi di gestione	47	-	47	100,0
8) Ammortamenti	-	-	-	-
9) Svalutazione delle immobilizzazioni e dei crediti	-	-	-	-
10) Variazione delle rimanenze	-	-	-	-
11) Accantonamenti	9.068	-	9.068	100,0
Totale B)	11.381.568	11.016.142	365.426	3,32
DIF. TRA VALORE E COSTI DELLA PRODUZIONE (A-B)	391.628	237.868	153.761	64,6
C) PROVENTI E ONERI FINANZIARI				
1) Interessi attivi ed altri proventi finanziari	-	2	-2	-100,0
2) Interessi passivi ed altri oneri finanziari	-	-	-	-
Totale C)	-	2	-2	-100,0
D) RETTIFICHE DI VALORE DI ATTIVITA' FINANZIARIE				
1) Rivalutazioni	-	-	-	-
2) Svalutazioni	-	-	-	-
Totale D)	-	-	-	-
E) PROVENTI E ONERI STRAORDINARI				
1) Proventi straordinari	-	-	-	-
2) Oneri straordinari	268	1.422	-1.153	-81,1
Totale E)	268	1.422	-1.153	-81,1
RISULTATO PRIMA DELLE IMPOSTE (A-B+C+D+E)	391.360	236.448	154.913	65,5
Y) IMPOSTE SUL REDDITO DELL'ESERCIZIO				
1) IRAP	391.360	236.448	154.913	65,5
2) IRES	-	-	-	-
Totale Y)	391.360	236.448	154.913	65,5
UTILE (PERDITA) DELL'ESERCIZIO	0	0	0	100,0

SCHEMA DI BILANCIO Decreto Lgs. 118 del 23.06.2011	ASSISTENZA DISTRETTUALE			
	Bilancio 2013 (val in €)	Bilancio 2012 (val in €)	C=A-B	C=A-B %
A) VALORE DELLA PRODUZIONE				
1) Contributi in c/esercizio	274.759.044	273.614.894	1.144.151	0,4
2) Rettifica contributi c/esercizio per destinazione ad investimenti	-	-	-	-
3) Utilizzo fondi per quote inutilizzate contributi vincolati di esercizi precedenti	-	-	-	-
4) Ricavi per prestazioni sanitarie e sociosanitarie a rilevanza sanitaria	8.821.433	7.212.572	1.608.861	22,3
5) Concorsi, recuperi e rimborsi	157.671	19.519	138.152	707,8
6) Compartecipazione alla spesa per prestazioni sanitarie (Ticket)	1.079.383	1.216.254	136.872	11,3
7) Quota contributi in c/capitale imputata nell'esercizio	-	-	-	-
8) Incrementi delle immobilizzazioni per lavori interni	-	-	-	-
9) Altri ricavi e proventi	23.387	10.304	13.083	127,0
Totale A)	284.840.918	282.073.543	2.767.375	0,98
B) COSTI DELLA PRODUZIONE				
1) Acquisti di beni	35.670.592	32.429.048	3.241.544	10,0
a) Acquisti di beni sanitari	35.535.843	32.232.041	3.303.801	10,3
b) Acquisti di beni non sanitari	134.749	197.007	62.258	31,6
2) Acquisti di servizi sanitari	183.490.789	187.173.190	3.682.400	2,0
a) Acquisti di servizi sanitari - Medicina di base	42.537.828	42.736.183	198.356	0,5
b) Acquisti di servizi sanitari - Farmaceutica	65.781.562	67.488.621	1.707.060	2,5
c) Acquisti di servizi sanitari per assistenza specialistica ambulatoriale	26.714.864	23.653.547	3.061.316	12,9
d) Acquisti di servizi sanitari per assistenza riabilitativa	230.728	276.419	507.147	183,5
e) Acquisti di servizi sanitari per assistenza integrativa	4.721.048	4.331.437	389.611	9,0
f) Acquisti di servizi sanitari per assistenza protesica	6.337.669	5.864.756	472.913	8,1
g) Acquisti di servizi sanitari per assistenza ospedaliera	16.128.409	23.422.753	7.294.343	31,1
h) Acquisti prestazioni di psichiatria residenziale e semiresidenziale	5.287	102.551	97.264	94,8
i) Acquisti prestazioni di distribuzione farmaci File F	6.212.358	6.030.426	181.932	3,0
j) Acquisti prestazioni termali in convenzione	2.636.544	2.347.761	288.782	12,3
k) Acquisti prestazioni di trasporto sanitario	210.064	115.049	95.015	82,6
l) Acquisti prestazioni socio-sanitarie a rilevanza sanitaria	5.212.875	5.119.864	93.011	1,8
m) Compartecipazione al personale per att. Libero-prof. (intramoenia)	340.261	309.490	30.771	9,9
n) Rimborsi Assegni e contributi sanitari	6.328.502	5.643.669	684.833	12,1
o) Consulenze, collaborazioni, interinale, altre prestazioni di lavoro sanitarie e sociosanitarie	75.709	273.688	197.979	72,3
p) Altri servizi sanitari e sociosanitari a rilevanza sanitaria	17.082	9.813	7.269	74,1
q) Costi per differenziale Tariffe TUC	-	-	-	-
3) Acquisti di servizi non sanitari	2.798.846	3.183.896	385.050	12,1
a) Servizi non sanitari	2.740.558	3.074.215	333.657	10,9
b) Consulenze, collaborazioni, interinale, altre prestazioni di lavoro non sanitarie	28.454	85.316	56.862	66,6
c) Formazione	29.834	24.365	5.469	22,4
4) Manutenzione e riparazione	348.804	530.181	181.377	34,2
5) Godimento di beni di terzi	3.048.256	3.023.386	24.870	0,8
6) Costi del personale	17.935.002	18.380.719	445.716	2,4
a) Personale dirigente medico	5.039.987	5.580.208	540.221	9,7
b) Personale dirigente ruolo sanitario non medico	910.509	1.126.527	216.018	19,2
c) Personale comparto ruolo sanitario	7.903.989	7.610.236	293.753	3,9
d) Personale dirigente altri ruoli	83	42.836	42.754	99,8
e) Personale comparto altri ruoli	4.080.435	4.020.911	59.524	1,5
7) Oneri diversi di gestione	100.266	89.009	11.257	12,6
8) Ammortamenti	-	-	-	-
9) Svalutazione delle immobilizzazioni e dei crediti	-	-	-	-
10) Variazione delle rimanenze	1.221.612	1.464.977	2.686.589	183,4
11) Accantonamenti	32.045	99.134	131.178	132,3
Totale B)	244.582.123	243.443.585	1.138.537	0,47
DIFF. TRA VALORE E COSTI DELLA PRODUZIONE (A-B)	40.258.795	38.629.957	1.628.838	4,2
C) PROVENTI E ONERI FINANZIARI				
1) Interessi attivi ed altri proventi finanziari	55	117	62	53,1
2) Interessi passivi ed altri oneri finanziari	225	609	384	63,1
Totale C)	169	492	322	65,5
D) RETTIFICHE DI VALORE DI ATTIVITA' FINANZIARIE				
1) Rivalutazioni	-	-	-	-
2) Svalutazioni	-	-	-	-
Totale D)	-	-	-	-
E) PROVENTI E ONERI STRAORDINARI				
1) Proventi straordinari	118.309	52.050	66.259	127,3
2) Oncri straordinari	765.398	606.176	159.221	26,3
Totale E)	647.089	554.126	92.962	16,8
RISULTATO PRIMA DELLE IMPOSTE (A-B+C+D+E)	39.611.537	38.075.339	1.536.197	4,0
Y) IMPOSTE SUL REDDITO DELL'ESERCIZIO				
1) IRAP	-	-	-	-
2) IRES	1.716.451	1.229.688	486.764	39,6
Totale Y)	1.716.451	1.229.688	486.764	39,6
UTILE (PERDITA) DELL'ESERCIZIO	37.895.085	36.845.652	1.049.434	2,8

SCHEMA DI BILANCIO Decreto Lgs. 118 del 23.06.2011		15199011 DSS Brindisi C Com			
		Bilancio 2013 (val in €)	Bilancio 2012 (val in €)	C=A-B	C=A-B %
A) VALORE DELLA PRODUZIONE					
1) Contributi in c/esercizio	994.297	1.047.137	52.840	5,0	
2) Rettifica contributi c/esercizio per destinazione ad investimenti	-	-	-	-	
3) Utilizzo fondi per quote inutilizzate contributi vincolati di esercizi precedenti	-	-	-	-	
4) Ricavi per prestazioni sanitarie e sociosanitarie a rilevanza sanitaria	3.273.967	3.096.237	177.730	5,7	
5) Concorsi, recuperi e rimborsi	58.005	14.587	43.418	297,7	
6) Compartecipazione alla spesa per prestazioni sanitarie (Ticket)	537.830	584.332	46.502	8,0	
7) Quota contributi in c/capitale imputata nell'esercizio	-	-	-	-	
8) Incrementi delle immobilizzazioni per lavori interni	-	-	-	-	
9) Altri ricavi e proventi	1.270	1.970	701	35,6	
Totale A)	4.865.368	4.744.263	121.106	2,55	
B) COSTI DELLA PRODUZIONE					
1) Acquisti di beni	11.231.366	10.837.782	393.584	3,6	
a) Acquisti di beni sanitari	11.192.988	10.775.993	416.995	3,9	
b) Acquisti di beni non sanitari	38.378	61.789	23.411	37,9	
2) Acquisti di servizi sanitari	53.195.206	54.204.088	1.008.882	1,9	
a) Acquisti di servizi sanitari - Medicina di base	11.659.943	11.676.188	16.245	0,1	
b) Acquisti di servizi sanitari - Farmaceutica	16.759.876	17.327.236	567.359	3,3	
c) Acquisti di servizi sanitari per assistenza specialistica ambulatoriale	5.838.016	3.449.445	2.388.570	69,2	
d) Acquisti di servizi sanitari per assistenza riabilitativa	22.447	304.122	326.569	107,4	
e) Acquisti di servizi sanitari per assistenza integrativa	1.302.448	1.175.408	127.041	10,8	
f) Acquisti di servizi sanitari per assistenza protesica	1.800.672	1.753.258	47.414	2,7	
g) Acquisti di servizi sanitari per assistenza ospedaliera	12.841.648	16.469.087	3.627.440	22,0	
h) Acquisti prestazioni di psichiatria residenziale e semiresidenziale	-	18.676	18.676	100,0	
i) Acquisti prestazioni di distribuzione farmaci File F	-	-	-	-	
j) Acquisti prestazioni termali in convenzione	-	-	-	-	
k) Acquisti prestazioni di trasporto sanitario	53.706	-	53.706	100,0	
l) Acquisti prestazioni socio-sanitarie a rilevanza sanitaria	879.295	869.091	10.204	1,2	
m) Compartecipazione al personale per att. Libero-prof. (intramoenia)	121.066	117.672	3.395	2,9	
n) Rimborsi Assegni e contributi sanitari	1.858.332	1.549.134	309.198	20,0	
o) Consulenze, collaborazioni, interinale, altre prestazioni di lavoro sanitarie e sociosanitarie	53.112	97.324	44.212	45,4	
p) Altri servizi sanitari e sociosanitari a rilevanza sanitaria	4.645	5.692	1.047	18,4	
q) Costi per differenziale Tariffe TUC	-	-	-	-	
3) Acquisti di servizi non sanitari	671.615	784.973	113.357	14,4	
a) Servizi non sanitari	637.250	754.084	116.834	15,5	
b) Consulenze, collaborazioni, interinale, altre prestazioni di lavoro non sanitarie	28.454	28.454	-	-	
c) Formazione	5.911	2.435	3.476	142,7	
4) Manutenzione e riparazione	79.472	173.385	93.914	54,2	
5) Godimento di beni di terzi	833.068	835.348	2.280	0,3	
6) Costi del personale	5.112.530	5.233.136	120.606	2,3	
a) Personale dirigente medico	1.449.255	1.555.833	106.578	6,9	
b) Personale dirigente ruolo sanitario non medico	205.564	276.638	71.074	25,7	
c) Personale comparto ruolo sanitario	2.454.230	2.386.797	67.433	2,8	
d) Personale dirigente altri ruoli	83	11.960	11.877	99,3	
e) Personale comparto altri ruoli	1.003.399	1.001.908	1.490	0,1	
7) Oneri diversi di gestione	46.979	47.043	64	0,1	
8) Ammortamenti	-	-	-	-	
9) Svalutazione delle immobilizzazioni e dei crediti	-	-	-	-	
10) Variazione delle rimanenze	1.206.455	1.924.834	3.131.289	162,7	
11) Accantonamenti	28.197	43.981	72.177	164,1	
Totale B)	72.348.494	70.234.902	2.113.592	3,01	
DIFF. TRA VALORE E COSTI DELLA PRODUZIONE (A-B)		67.483.126	65.490.639	1.992.487	3,0
C) PROVENTI E ONERI FINANZIARI					
1) Interessi attivi ed altri proventi finanziari	11	10	2	20,0	
2) Interessi passivi ed altri oneri finanziari	33	92	59	64,3	
Totale C)	21	83	61	74,1	
D) RETTIFICHE DI VALORE DI ATTIVITA' FINANZIARIE					
1) Rivalutazioni	-	-	-	-	
2) Svalutazioni	-	-	-	-	
Totale D)	-	-	-	-	
E) PROVENTI E ONERI STRAORDINARI					
1) Proventi straordinari	94.781	40.206	54.574	135,7	
2) Oneri straordinari	225.906	287.217	61.310	21,3	
Totale E)	131.126	247.010	115.885	46,9	
RISULTATO PRIMA DELLE IMPOSTE (A-B+C+D+E)		67.614.273	65.737.732	1.876.541	2,9
Y) IMPOSTE SUL REDDITO DELL'ESERCIZIO					
1) IRAP	507.469	349.931	157.538	45,0	
2) IRES	-	-	-	-	
Totale Y)	507.469	349.931	157.538	45,0	
UTILE (PERDITA) DELL'ESERCIZIO		68.121.742	66.087.663	2.034.079	3,1

SCHEMA DI BILANCIO Decreto Lgs. 118 del 23.06.2011		15599011 DSS di Fasano C.Com			
		Bilancio 2013 (val in €)	Bilancio 2012 (val in €)	C=A-B	C=A-B %
A) VALORE DELLA PRODUZIONE					
1) Contributi in c/esercizio	410.933	487.072	76.139	15,6	
2) Rettifica contributi c/esercizio per destinazione ad investimenti	-	-	-	-	
3) Utilizzo fondi per quote inutilizzate contributi vincolati di esercizi precedenti	-	-	-	-	
4) Ricavi per prestazioni sanitarie e sociosanitarie a rilevanza sanitaria	1.476.151	1.074.931	401.220	37,3	
5) Concorsi, recuperi e rimborsi	23.022	-	23.022	100,0	
6) Compartecipazione alla spesa per prestazioni sanitarie (Ticket)	20.620	51.568	30.948	60,0	
7) Quota contributi in c/capitale imputata nell'esercizio	-	-	-	-	
8) Incrementi delle immobilizzazioni per lavori interni	-	-	-	-	
9) Altri ricavi e proventi	45	837	792	94,6	
Totale A)	1.930.771	1.614.408	316.363	19,60	
B) COSTI DELLA PRODUZIONE					
1) Acquisti di beni	5.456.061	4.458.074	997.987	22,4	
a) Acquisti di beni sanitari	5.421.929	4.437.186	984.743	22,2	
b) Acquisti di beni non sanitari	34.132	20.888	13.243	63,4	
2) Acquisti di servizi sanitari	32.158.982	31.256.982	902.000	2,9	
a) Acquisti di servizi sanitari - Medicina di base	8.635.607	8.830.873	195.267	2,2	
b) Acquisti di servizi sanitari - Farmaceutica	12.980.524	13.246.520	265.996	2,0	
c) Acquisti di servizi sanitari per assistenza specialistica ambulatoriale	1.912.567	832.898	1.079.670	129,6	
d) Acquisti di servizi sanitari per assistenza riabilitativa	-	-	-	-	
e) Acquisti di servizi sanitari per assistenza integrativa	949.559	898.172	51.387	5,7	
f) Acquisti di servizi sanitari per assistenza protesica	1.419.394	1.345.602	73.792	5,5	
g) Acquisti di servizi sanitari per assistenza ospedaliera	474.559	392.606	81.952	20,9	
h) Acquisti prestazioni di psichiatria residenziale e semiresidenziale	2.481	34.595	32.114	92,8	
i) Acquisti prestazioni di distribuzione farmaci File F	-	-	-	-	
j) Acquisti prestazioni termali in convenzione	2.241.492	2.172.922	68.570	3,2	
k) Acquisti prestazioni di trasporto sanitario	-	-	-	-	
l) Acquisti prestazioni socio-sanitarie a rilevanza sanitaria	2.511.707	2.367.615	144.092	6,1	
m) Compartecipazione al personale per att. Libero-prof. (intramoenia)	-	-	-	-	
n) Rimborsi Assegni e contributi sanitari	1.031.092	1.098.108	67.016	6,1	
o) Consulenze, collaborazioni, interinale, altre prestazioni di lavoro sanitarie e sociosanitarie	-	37.069	37.069	100,0	
p) Altri servizi sanitari e sociosanitari a rilevanza sanitaria	-	-	-	-	
q) Costi per differenziale Tariffe TUC	-	-	-	-	
3) Acquisti di servizi non sanitari	582.873	718.055	135.182	18,8	
a) Servizi non sanitari	580.666	717.515	136.849	19,1	
b) Consulenze, collaborazioni, interinale, altre prestazioni di lavoro non sanitarie	-	-	-	-	
c) Formazione	2.207	540	1.667	308,6	
4) Manutenzione e riparazione	27.482	33.133	5.651	17,1	
5) Godimento di beni di terzi	574.590	621.353	46.764	7,5	
6) Costi del personale	3.419.504	2.690.656	728.848	27,1	
a) Personale dirigente medico	1.100.324	975.362	124.963	12,8	
b) Personale dirigente ruolo sanitario non medico	247.031	246.958	73	0,0	
c) Personale comparto ruolo sanitario	1.318.966	821.111	497.855	60,6	
d) Personale dirigente altri ruoli	-	7.721	7.721	100,0	
e) Personale comparto altri ruoli	753.183	639.504	113.679	17,8	
7) Oneri diversi di gestione	6.750	7.247	497	6,9	
8) Ammortamenti	-	-	-	-	
9) Svalutazione delle immobilizzazioni e dei crediti	-	-	-	-	
10) Variazione delle rimanenze	3.626	-	3.626	100,0	
11) Accantonamenti	-	19.575	19.575	100,0	
Totale B)	42.222.616	39.805.076	2.417.540	6,07	
DIFF. TRA VALORE E COSTI DELLA PRODUZIONE (A-B)		- 40.291.846	- 38.190.668	- 2.101.178	5,5
C) PROVENTI E ONERI FINANZIARI					
1) Interessi attivi ed altri proventi finanziari	-	-	-	-	
2) Interessi passivi ed altri oneri finanziari	-	-	-	-	
Totale C)	-	-	-	-	
D) RETTIFICHE DI VALORE DI ATTIVITA' FINANZIARIE					
1) Rivalutazioni	-	-	-	-	
2) Svalutazioni	-	-	-	-	
Totale D)	-	-	-	-	
E) PROVENTI E ONERI STRAORDINARI					
1) Proventi straordinari	4.921	116	4.806	4.158,8	
2) Oneri straordinari	169.055	62.788	106.267	169,2	
Totale E)	173.976	62.904	111.072	161,9	
RISULTATO PRIMA DELLE IMPOSTE (A-B+C+D+E)		- 40.455.979	- 38.253.340	- 2.202.639	5,8
Y) IMPOSTE SUL REDDITO DELL'ESERCIZIO					
1) IRAP	313.727	169.047	144.680	85,6	
2) IRES	-	-	-	-	
Totale Y)	313.727	169.047	144.680	85,6	
UTILE (PERDITA) DELL'ESERCIZIO		- 40.769.706	- 38.422.387	- 2.347.319	6,1

SCHEMA DI BILANCIO Decreto Lgs. 118 del 23.06.2011	15699011 DSS Francavilla CC			
	Bilancio 2013 (val in €)	Bilancio 2012 (val in €)	C=A-B	C=A-B %
A) VALORE DELLA PRODUZIONE				
1) Contributi in c/esercizio	875.912	1.185.297	309.384	26,1
2) Rettifica contributi c/esercizio per destinazione ad investimenti	-	-	-	-
3) Utilizzo fondi per quote inutilizzate contributi vincolati di esercizi precedenti	-	-	-	-
4) Ricavi per prestazioni sanitarie e sociosanitarie a rilevanza sanitaria	2.118.809	2.665.094	546.285	20,5
5) Concorsi, recuperi e rimborsi	23.540	3.111	20.429	656,6
6) Compartecipazione alla spesa per prestazioni sanitarie (Ticket)	517.422	528.676	11.254	2,1
7) Quota contributi in c/capitale imputata nell'esercizio	-	-	-	-
8) Incrementi delle immobilizzazioni per lavori interni	-	-	-	-
9) Altri ricavi e proventi	8.585	7.241	1.344	18,6
Totale A)	3.544.269	4.389.420	845.151	19,25
B) COSTI DELLA PRODUZIONE				
1) Acquisti di beni	8.263.639	7.683.635	580.003	7,5
a) Acquisti di beni sanitari	8.238.096	7.633.689	604.407	7,9
b) Acquisti di beni non sanitari	25.542	49.946	24.404	48,9
2) Acquisti di servizi sanitari	36.425.359	36.806.386	381.027	1,0
a) Acquisti di servizi sanitari - Medicina di base	11.029.236	10.608.512	420.724	4,0
b) Acquisti di servizi sanitari - Farmaceutica	16.417.506	18.427.249	2.009.743	10,9
c) Acquisti di servizi sanitari per assistenza specialistica ambulatoriale	2.089.393	1.101.756	987.636	89,6
d) Acquisti di servizi sanitari per assistenza riabilitativa	14.100	-	14.100	100,0
e) Acquisti di servizi sanitari per assistenza integrativa	1.197.280	1.103.283	93.998	8,5
f) Acquisti di servizi sanitari per assistenza protesica	1.558.937	1.459.658	99.279	6,8
g) Acquisti di servizi sanitari per assistenza ospedaliera	1.360.599	1.465.599	105.000	7,2
h) Acquisti prestazioni di psichiatria residenziale e semiresidenziale	2.806	19.707	16.901	85,8
i) Acquisti prestazioni di distribuzione farmaci l'ile F	-	-	-	-
j) Acquisti prestazioni termali in convenzione	-	54.223	54.223	100,0
k) Acquisti prestazioni di trasporto sanitario	-	-	-	-
l) Acquisti prestazioni socio-sanitarie a rilevanza sanitaria	992.305	774.189	218.116	28,2
m) Compartecipazione al personale per att. Libero-prof. (intramoenia)	68.401	111.013	42.613	38,4
n) Rimborsi Assegni e contributi sanitari	1.693.210	1.668.235	24.975	1,5
o) Consulenze, collaborazioni, interinale, altre prestazioni di lavoro sanitarie e sociosanitarie	-	9.440	9.440	100,0
p) Altri servizi sanitari e sociosanitari a rilevanza sanitaria	1.586	3.521	1.936	55,0
q) Costi per differenziale Tariffe TUC	-	-	-	-
3) Acquisti di servizi non sanitari	943.851	1.142.008	198.157	17,4
a) Servizi non sanitari	938.181	1.083.756	145.575	13,4
b) Consulenze, collaborazioni, interinale, altre prestazioni di lavoro non sanitarie	-	56.862	56.862	100,0
c) Formazione	5.670	1.390	4.280	307,9
4) Manutenzione e riparazione	203.481	205.092	1.611	0,8
5) Godimento di beni di terzi	844.785	816.895	27.890	3,4
6) Costi del personale	5.647.254	6.805.017	1.157.763	17,0
a) Personale dirigente medico	1.589.731	2.159.609	569.878	26,4
b) Personale dirigente ruolo sanitario non medico	180.464	277.360	96.896	34,9
c) Personale comparto ruolo sanitario	2.423.289	2.869.412	446.123	15,5
d) Personale dirigente altri ruoli	-	13.333	13.333	100,0
e) Personale comparto altri ruoli	1.453.771	1.485.304	31.533	2,1
7) Oneri diversi di gestione	36.790	25.768	11.022	42,8
8) Ammortamenti	-	-	-	-
9) Svalutazione delle immobilizzazioni e dei crediti	-	-	-	-
10) Variazione delle rimanenze	47.946	54.644	102.590	187,7
11) Accantonamenti	-	14.297	14.297	100,0
Totale B)	52.413.104	53.444.454	1.031.350	1,93
DIFF. TRA VALORE E COSTI DELLA PRODUZIONE (A-B)	- 48.868.834	- 49.055.034	186.199	0,4
C) PROVENTI E ONERI FINANZIARI				
1) Interessi attivi ed altri proventi finanziari	27	70	42	60,7
2) Interessi passivi ed altri oneri finanziari	99	32	67	209,7
Totale C)	71	38	109	290,0
D) RETTIFICHE DI VALORE DI ATTIVITA' FINANZIARIE				
1) Rivalutazioni	-	-	-	-
2) Svalutazioni	-	-	-	-
Totale D)	-	-	-	-
E) PROVENTI E ONERI STRAORDINARI				
1) Proventi straordinari	4.183	4.866	683	14,0
2) Oneri straordinari	197.911	64.704	133.207	205,9
Totale E)	193.728	59.838	133.889	223,8
RISULTATO PRIMA DELLE IMPOSTE (A-B+C+D+E)	- 49.062.634	- 49.114.835	52.201	0,1
Y) IMPOSTE SUL REDDITO DELL'ESERCIZIO				
1) IRAP	483.315	458.207	25.108	5,5
2) IRES	-	-	-	-
Totale Y)	483.315	458.207	25.108	5,5
UTILE (PERDITA) DELL'ESERCIZIO	- 49.545.949	- 49.573.041	27.093	0,1

SCHEMA DI BILANCIO Decreto Lgs. 118 del 23.06.2011		15799011 DSS Mesagne C.Com			
		Bilancio 2013 (val in €)	Bilancio 2012 (val in €)	C=A-B	C=A-B %
A) VALORE DELLA PRODUZIONE					
1) Contributi in c/esercizio	870.704	930.620	59.916	6,4	
2) Rettifica contributi c/esercizio per destinazione ad investimenti	-	-	-	-	
3) Utilizzo fondi per quote inutilizzate contributi vincolati di esercizi precedenti	-	-	-	-	
4) Ricavi per prestazioni sanitarie e sociosanitarie a rilevanza sanitaria	2.203.426	1.861.808	341.619	18,3	
5) Concorsi, recuperi e rimborsi	47.057	376	46.681	12.420,4	
6) Compartecipazione alla spesa per prestazioni sanitarie (Ticket)	-	51.678	51.678	100,0	
7) Quota contributi in c/capitale imputata nell'esercizio	-	-	-	-	
8) Incrementi delle immobilizzazioni per lavori interni	-	-	-	-	
9) Altri ricavi e proventi	13.222	255	12.967	5.084,3	
Totale A)	3.134.408	2.844.736	289.673	10,18	
B) COSTI DELLA PRODUZIONE					
1) Acquisti di beni	10.719.527	9.449.557	1.269.970	13,4	
a) Acquisti di beni sanitari	10.682.830	9.385.173	1.297.656	13,8	
b) Acquisti di beni non sanitari	36.697	64.384	27.687	43,0	
2) Acquisti di servizi sanitari	42.900.189	38.960.043	3.940.146	10,1	
a) Acquisti di servizi sanitari - Medicina di base	10.886.048	11.535.167	649.119	5,6	
b) Acquisti di servizi sanitari - Farmaceutica	18.714.139	17.454.029	1.260.110	7,2	
c) Acquisti di servizi sanitari per assistenza specialistica ambulatoriale	6.104.577	3.215.098	2.889.479	89,9	
d) Acquisti di servizi sanitari per assistenza riabilitativa	194.182	27.703	166.478	600,9	
e) Acquisti di servizi sanitari per assistenza integrativa	1.271.760	1.154.574	117.186	10,1	
f) Acquisti di servizi sanitari per assistenza protesica	1.558.667	1.306.238	252.428	19,3	
g) Acquisti di servizi sanitari per assistenza ospedaliera	1.451.604	1.574.892	123.288	7,8	
h) Acquisti prestazioni di psichiatria residenziale e semiresidenziale	-	29.573	29.573	100,0	
i) Acquisti prestazioni di distribuzione farmaci File F	-	-	-	-	
j) Acquisti prestazioni termali in convenzione	-	-	-	-	
k) Acquisti prestazioni di trasporto sanitario	-	46.272	46.272	100,0	
l) Acquisti prestazioni socio-sanitarie a rilevanza sanitaria	829.568	1.108.969	279.401	25,2	
m) Compartecipazione al personale per att. Libero-prof. (intramoenia)	139.665	80.805	58.860	72,8	
n) Rimborsi Assegni e contributi sanitari	1.716.531	1.296.267	420.264	32,4	
o) Consulenze, collaborazioni, interinale, altre prestazioni di lavoro sanitarie e sociosanitarie	22.596	129.854	107.258	82,6	
p) Altri servizi sanitari e sociosanitari a rilevanza sanitaria	10.852	600	10.252	1.709,3	
q) Costi per differenziale Tariffe TUC	-	-	-	-	
3) Acquisti di servizi non sanitari	600.374	538.861	61.514	11,4	
a) Servizi non sanitari	584.328	518.861	65.468	12,6	
b) Consulenze, collaborazioni, interinale, altre prestazioni di lavoro non sanitarie	-	-	-	-	
c) Formazione	16.046	20.000	3.954	19,8	
4) Manutenzione e riparazione	38.369	118.570	80.201	67,6	
5) Godimento di beni di terzi	795.814	749.790	46.024	6,1	
6) Costi del personale	3.755.689	3.651.909	103.780	2,8	
a) Personale dirigente medico	900.677	889.405	11.271	1,3	
b) Personale dirigente ruolo sanitario non medico	277.450	325.571	48.121	14,8	
c) Personale comparto ruolo sanitario	1.707.480	1.532.916	174.564	11,4	
d) Personale dirigente altri ruoli	-	9.822	9.822	100,0	
e) Personale comparto altri ruoli	870.082	894.195	24.113	2,7	
7) Oneri diversi di gestione	9.747	8.888	859	9,7	
8) Ammortamenti	-	-	-	-	
9) Svalutazione delle immobilizzazioni e dei crediti	-	-	-	-	
10) Variazione delle rimanenze	29.163	-	29.163	100,0	
11) Accantonamenti	3.848	21.281	25.129	118,1	
Totale B)	58.786.698	53.498.897	5.287.800	9,88	
DIFF. TRA VALORE E COSTI DELLA PRODUZIONE (A-B)	55.652.289	50.654.162	4.998.127	9,9	
C) PROVENTI E ONERI FINANZIARI					
1) Interessi attivi ed altri proventi finanziari	16	38	22	57,4	
2) Interessi passivi ed altri oneri finanziari	93	485	392	80,9	
Totale C)	77	447	370	82,9	
D) RETTIFICHE DI VALORE DI ATTIVITA' FINANZIARIE					
1) Rivalutazioni	-	-	-	-	
2) Svalutazioni	-	-	-	-	
Totale D)	-	-	-	-	
E) PROVENTI E ONERI STRAORDINARI					
1) Proventi straordinari	12.078	6.862	5.215	76,0	
2) Oneri straordinari	164.817	154.604	10.213	6,6	
Totale E)	152.739	147.741	4.998	3,4	
RISULTATO PRIMA DELLE IMPOSTE (A-B+C+D+E)	55.805.105	50.802.350	5.002.755	9,8	
Y) IMPOSTE SUL REDDITO DELL'ESERCIZIO					
1) IRAP	409.091	252.503	156.587	62,0	
2) IRES	-	-	-	-	
Totale Y)	409.091	252.503	156.587	62,0	
UTILE (PERDITA) DELL'ESERCIZIO	56.214.196	51.054.853	5.159.342	10,1	

SCHEMA DI BILANCIO Decreto Lgs. 118 del 23.06.2011	15901011 DD.SS.SS. Costi comuni			
	Bilancio 2013 (val in €)	Bilancio 2012 (val in €)	C=A-B	C=A-B %
A) VALORE DELLA PRODUZIONE				
1) Contributi in c/esercizio	271.607.198	269.964.769	1.642.429	0,6
2) Rettifica contributi c/esercizio per destinazione ad investimenti	-	-	-	-
3) Utilizzo fondi per quote inutilizzate contributi vincolati di esercizi precedenti	-	-	-	-
4) Ricavi per prestazioni sanitarie e sociosanitarie a rilevanza sanitaria	250.920	1.485.497	1.234.577	83,1
5) Concorsi, recuperi e rimborsi	6.048	1.445	4.603	318,6
6) Compartecipazione alla spesa per prestazioni sanitarie (Ticket)	3.510	-	3.510	100,0
7) Quota contributi in c/capitale imputata nell'esercizio	-	-	-	-
8) Incrementi delle immobilizzazioni per lavori interni	-	-	-	-
9) Altri ricavi e proventi	265	-	265	100,0
Totale A)	271.366.101	268.480.716	2.885.385	1,07
B) COSTI DELLA PRODUZIONE				
1) Acquisti di beni	-	-	-	-
a) Acquisti di beni sanitari	-	-	-	-
b) Acquisti di beni non sanitari	-	-	-	-
2) Acquisti di servizi sanitari	18.811.054	25.945.691	7.134.637	27,5
a) Acquisti di servizi sanitari - Medicina di base	326.995	85.443	241.552	282,7
b) Acquisti di servizi sanitari - Farmaceutica	909.516	1.033.587	124.071	12,0
c) Acquisti di servizi sanitari per assistenza specialistica ambulatoriale	10.770.311	15.054.350	4.284.039	28,5
d) Acquisti di servizi sanitari per assistenza riabilitativa	-	-	-	-
e) Acquisti di servizi sanitari per assistenza integrativa	-	-	-	-
f) Acquisti di servizi sanitari per assistenza protesica	-	-	-	-
g) Acquisti di servizi sanitari per assistenza ospedaliera	-	3.520.568	3.520.568	100,0
h) Acquisti prestazioni di psichiatria residenziale e semiresidenziale	-	-	-	-
i) Acquisti prestazioni di distribuzione farmaci File F	6.212.358	6.030.426	181.932	3,0
j) Acquisti prestazioni termali in convenzione	395.052	120.616	274.436	227,5
k) Acquisti prestazioni di trasporto sanitario	156.358	68.777	87.581	127,3
l) Acquisti prestazioni socio-sanitarie a rilevanza sanitaria	-	-	-	-
m) Compartecipazione al personale per att. Libero-prof. (intramoenia)	11.129	-	11.129	100,0
n) Rimborsi Assegni e contributi sanitari	29.336	31.924	2.589	8,1
o) Consulenze, collaborazioni, interinale, altre prestazioni di lavoro sanitarie e sociosanitarie	-	-	-	-
p) Altri servizi sanitari e sociosanitari a rilevanza sanitaria	-	-	-	-
g) Costi per differenziale Tariffe TUC	-	-	-	-
3) Acquisti di servizi non sanitari	132	-	132	100,0
a) Servizi non sanitari	132	-	132	100,0
b) Consulenze, collaborazioni, interinale, altre prestazioni di lavoro non sanitarie	-	-	-	-
c) Formazione	-	-	-	-
4) Manutenzione e riparazione	-	-	-	-
5) Godimento di beni di terzi	-	-	-	-
6) Costi del personale	25	-	25	100,0
a) Personale dirigente medico	-	-	-	-
b) Personale dirigente ruolo sanitario non medico	-	-	-	-
c) Personale comparto ruolo sanitario	25	-	25	100,0
d) Personale dirigente altri ruoli	-	-	-	-
e) Personale comparto altri ruoli	-	-	-	-
7) Oneri diversi di gestione	-	63	63	100,0
8) Ammortamenti	-	-	-	-
9) Svalutazione delle immobilizzazioni e dei crediti	-	-	-	-
10) Variazione delle rimanenze	-	514.501	514.501	100,0
11) Accantonamenti	-	-	-	-
Totale B)	18.811.211	26.460.256	7.649.045	28,91
DIFF. TRA VALORE E COSTI DELLA PRODUZIONE (A-B)	252.554.890	242.020.460	10.534.430	4,4
C) PROVENTI E ONERI FINANZIARI				
1) Interessi attivi ed altri proventi finanziari	-	-	-	-
2) Interessi passivi ed altri oneri finanziari	-	-	-	-
Totale C)	-	-	-	-
D) RETTIFICHE DI VALORE DI ATTIVITA' FINANZIARIE				
1) Rivalutazioni	-	-	-	-
2) Svalutazioni	-	-	-	-
Totale D)	-	-	-	-
E) PROVENTI E ONERI STRAORDINARI				
1) Proventi straordinari	2.346	-	2.346	100,0
2) Oneri straordinari	7.709	36.864	29.156	79,1
Totale E)	5.363	36.864	31.502	85,5
RISULTATO PRIMA DELLE IMPOSTE (A-B+C+D+E)	252.549.528	241.983.596	10.565.931	4,4
Y) IMPOSTE SUL REDDITO DELL'ESERCIZIO				
1) IRAP	-	-	-	-
2) IRES	2.850	-	2.850	100,0
Totale Y)	2.850	-	2.850	100,0
UTILE (PERDITA) DELL'ESERCIZIO	252.546.678	241.983.596	10.563.081	4,4

SCHEMA DI BILANCIO <i>Decreto Lgs. 118 del 23.06.2011</i>	ASSISTENZA OSPEDALIERA			
	Bilancio 2013 (val in €)	Bilancio 2012 (val in €)	C=A-B	C=A-B %
A) VALORE DELLA PRODUZIONE				
1) Contributi in c/esercizio	273.944.316	274.116.949	172.634	0,1
2) Rettifica contributi c/esercizio per destinazione ad investimenti	-	-	-	-
3) Utilizzo fondi per quote inutilizzate contributi vincolati di esercizi precedenti	-	-	-	-
4) Ricavi per prestazioni sanitarie e sociosanitarie a rilevanza sanitaria	29.795.081	30.430.767	635.686	2,1
5) Concorsi, recuperi e rimborsi	5.837.001	304.709	5.532.292	1.815,6
6) Compartecipazione alla spesa per prestazioni sanitarie (Ticket)	4.314.135	4.817.327	503.192	10,4
7) Quota contributi in c/capitale imputata nell'esercizio	99.000	396.000	297.000	75,0
8) Incrementi delle immobilizzazioni per lavori interni	-	-	-	-
9) Altri ricavi e proventi	1.520.583	1.457.136	63.447	4,4
Totale A)	315.510.116	311.522.889	3.987.227	1,28
B) COSTI DELLA PRODUZIONE				
1) Acquisti di beni	62.588.279	65.305.350	2.717.071	4,2
a) Acquisti di beni sanitari	61.917.087	64.416.549	2.499.462	3,9
b) Acquisti di beni non sanitari	671.192	888.801	217.609	24,5
2) Acquisti di servizi sanitari	82.970.458	79.038.114	3.932.345	5,0
a) Acquisti di servizi sanitari - Medicina di base	-	646	646	100,0
b) Acquisti di servizi sanitari - Farmaceutica	-	-	-	-
c) Acquisti di servizi sanitari per assistenza specialistica ambulatoriale	71.124	315.276	244.153	77,4
d) Acquisti di servizi sanitari per assistenza riabilitativa	-	-	-	-
e) Acquisti di servizi sanitari per assistenza integrativa	159	40	119	298,6
f) Acquisti di servizi sanitari per assistenza protesica	122	279	157	56,3
g) Acquisti di servizi sanitari per assistenza ospedaliera	78.621.954	72.678.307	5.943.647	8,2
h) Acquisti prestazioni di psichiatria residenziale e semiresidenziale	-	-	-	-
i) Acquisti prestazioni di distribuzione farmaci (file F)	-	-	-	-
j) Acquisti prestazioni termali in convenzione	-	-	-	-
k) Acquisti prestazioni di trasporto sanitario	136.950	216.270	79.321	36,7
l) Acquisti prestazioni socio-sanitarie a rilevanza sanitaria	15.464	1.708	13.756	805,3
m) Compartecipazione al personale per att. Libero-prof. (intramoenia)	2.198.150	2.750.343	552.193	20,1
n) Rimborsi Assegni e contributi sanitari	226.285	177.272	49.013	27,6
o) Consulenze, collaborazioni, interinale, altre prestazioni di lavoro sanitarie e sociosanitarie	1.415.592	2.550.954	1.135.362	44,5
p) Altri servizi sanitari e sociosanitari a rilevanza sanitaria	284.660	347.018	62.359	18,0
q) Costi per differenziale Tariffe TUC	-	-	-	-
3) Acquisti di servizi non sanitari	16.078.533	26.563.961	10.485.428	39,5
a) Servizi non sanitari	16.000.464	26.435.531	10.435.067	39,5
b) Consulenze, collaborazioni, interinale, altre prestazioni di lavoro non sanitarie	72.049	100.361	28.312	28,2
c) Formazione	6.019	28.069	22.049	78,6
4) Manutenzione e riparazione	4.903.414	5.565.028	661.615	11,9
5) Godimento di beni di terzi	3.024.723	2.996.981	27.742	0,9
6) Costi del personale	128.482.965	131.764.568	3.281.603	2,5
a) Personale dirigente medico	50.006.701	53.687.675	3.680.974	6,9
b) Personale dirigente ruolo sanitario non medico	5.327.002	2.654.101	2.672.902	100,7
c) Personale comparto ruolo sanitario	60.796.650	62.040.768	1.244.118	2,0
d) Personale dirigente altri ruoli	548.697	627.906	79.209	12,6
e) Personale comparto altri ruoli	11.803.913	12.754.118	950.205	7,5
7) Oneri diversi di gestione	287.932	333.848	45.916	13,8
8) Ammortamenti	-	-	-	-
9) Svalutazione delle immobilizzazioni e dei crediti	-	-	-	-
10) Variazione delle rimanenze	1.398.878	2.206.565	3.605.443	163,4
11) Accantonamenti	146.328	-	146.328	100,0
Totale B)	297.083.754	313.774.415	16.690.662	5,32
DIFF. TRA VALORE E COSTI DELLA PRODUZIONE (A-B)	18.426.362	2.251.526	20.677.889	918,4
C) PROVENTI E ONERI FINANZIARI				
1) Interessi attivi ed altri proventi finanziari	157	364	207	56,8
2) Interessi passivi ed altri oneri finanziari	299.787	3.044	296.743	9.749,8
Totale C)	299.629	2.679	296.950	11.083,5
D) RETTIFICHE DI VALORE DI ATTIVITA' FINANZIARIE				
1) Rivalutazioni	-	-	-	-
2) Svalutazioni	-	-	-	-
Totale D)	-	-	-	-
E) PROVENTI E ONERI STRAORDINARI				
1) Proventi straordinari	733.240	1.352.433	619.194	45,8
2) Oneri straordinari	1.238.260	2.225.490	987.230	44,4
Totale E)	505.020	873.057	368.037	42,2
RISULTATO PRIMA DELLE IMPOSTE (A-B+C+D+E)	17.621.713	3.127.262	20.748.975	663,5
Y) IMPOSTE SUL REDDITO DELL'ESERCIZIO				
1) IRAP	8.569.086	9.019.276	450.190	5,0
2) IRES	-	-	-	-
Totale Y)	8.569.086	9.019.276	450.190	5,0
UTILE (PERDITA) DELL'ESERCIZIO	9.052.627	12.146.539	21.199.165	174,5

SCHEMA DI BILANCIO Decreto Lgs. 118 del 23.06.2011	PRESIDIO OSPEDALIERO BRINDISI			
	Bilancio 2013 (val in €)	Bilancio 2012 (val in €)	C=A-B	C=A-B %
A) VALORE DELLA PRODUZIONE				
1) Contributi in c/esercizio	236.450	451.481	215.031	47,6
2) Rettifica contributi c/esercizio per destinazione ad investimenti	-	-	-	-
3) Utilizzo fondi per quote inutilizzate contributi vincolati di esercizi precedenti	-	-	-	-
4) Ricavi per prestazioni sanitarie e sociosanitarie a rilevanza sanitaria	125.655.342	115.688.610	9.966.732	8,6
5) Concorsi, recuperi e rimborsi	268.176	221.263	46.914	21,2
6) Compartecipazione alla spesa per prestazioni sanitarie (Ticket)	2.415.890	2.833.227	417.337	14,7
7) Quota contributi in c/capitale imputata nell'esercizio	99.000	396.000	297.000	75,0
8) Incrementi delle immobilizzazioni per lavori interni	-	-	-	-
9) Altri ricavi e proventi	1.432.730	1.374.129	58.601	4,3
Totale A)	130.107.588	120.964.709	9.142.879	7,56
B) COSTI DELLA PRODUZIONE				
1) Acquisti di beni	49.367.993	51.706.634	2.338.640	4,5
a) Acquisti di beni sanitari	48.947.036	51.051.912	2.104.876	4,1
b) Acquisti di beni non sanitari	420.957	654.722	233.764	35,7
2) Acquisti di servizi sanitari	3.337.076	4.577.972	1.240.896	27,1
a) Acquisti di servizi sanitari - Medicina di base	-	646	646	100,0
b) Acquisti di servizi sanitari - Farmaceutica	-	-	-	-
c) Acquisti di servizi sanitari per assistenza specialistica ambulatoriale	59.775	290.656	230.882	79,4
d) Acquisti di servizi sanitari per assistenza riabilitativa	-	-	-	-
e) Acquisti di servizi sanitari per assistenza integrativa	-	40	40	100,0
f) Acquisti di servizi sanitari per assistenza protesica	-	-	-	-
g) Acquisti di servizi sanitari per assistenza ospedaliera	-	70	70	100,0
h) Acquisti prestazioni di psichiatria residenziale e semiresidenziale	-	-	-	-
i) Acquisti prestazioni di distribuzione farmaci File F	-	-	-	-
j) Acquisti prestazioni termali in convenzione	-	-	-	-
k) Acquisti prestazioni di trasporto sanitario	96.299	154.110	57.811	37,5
l) Acquisti prestazioni socio-sanitarie a rilevanza sanitaria	-	1.708	1.708	100,0
m) Compartecipazione al personale per att. Libero-prof. (intramoenia)	1.580.032	1.880.254	300.222	16,0
n) Rimborsi Assegni e contributi sanitari	226.285	177.187	49.098	27,7
o) Consulenze, collaborazioni, interinale, altre prestazioni di lavoro sanitarie e sociosanitarie	1.099.764	1.753.137	653.373	37,3
p) Altri servizi sanitari e sociosanitari a rilevanza sanitaria	274.921	320.164	45.242	14,1
q) Costi per differenziale Tariffe TUC	-	-	-	-
3) Acquisti di servizi non sanitari	11.361.600	19.828.780	8.467.179	42,7
a) Servizi non sanitari	11.289.293	19.716.160	8.426.867	42,7
b) Consulenze, collaborazioni, interinale, altre prestazioni di lavoro non sanitarie	72.049	100.361	28.312	28,2
c) Formazione	258	12.258	12.000	97,9
4) Manutenzione e riparazione	3.932.610	4.282.037	349.427	8,2
5) Godimento di beni di terzi	2.335.359	2.305.000	30.360	1,3
6) Costi del personale	84.422.598	85.985.991	1.563.394	1,8
a) Personale dirigente medico	32.829.141	35.648.462	2.819.321	7,9
b) Personale dirigente ruolo sanitario non medico	3.878.474	1.749.896	2.128.578	121,6
c) Personale comparto ruolo sanitario	41.033.954	41.448.339	414.385	1,0
d) Personale dirigente altri ruoli	276.147	324.661	48.514	14,9
e) Personale comparto altri ruoli	6.404.881	6.814.633	409.752	6,0
7) Oneri diversi di gestione	205.761	237.287	31.526	13,3
8) Ammortamenti	-	-	-	-
9) Svalutazione delle immobilizzazioni e dei crediti	-	-	-	-
10) Variazione delle rimanenze	1.745.938	2.958.992	4.704.930	159,0
11) Accantonamenti	131.523	-	131.523	100,0
Totale B)	153.348.583	171.882.692	18.534.109	10,78
DIFF. TRA VALORE E COSTI DELLA PRODUZIONE (A-B)	23.240.994	50.917.983	27.676.988	54,4
C) PROVENTI E ONERI FINANZIARI				
1) Interessi attivi ed altri proventi finanziari	61	139	77	55,7
2) Interessi passivi ed altri oneri finanziari	299.500	1.668	297.833	17.860,9
Totale C)	299.439	1.529	297.910	19.486,4
D) RETTIFICHE DI VALORE DI ATTIVITA' FINANZIARIE				
1) Rivalutazioni	-	-	-	-
2) Svalutazioni	-	-	-	-
Totale D)	-	-	-	-
E) PROVENTI E ONERI STRAORDINARI				
1) Proventi straordinari	588.992	1.118.922	529.930	47,4
2) Oneri straordinari	906.129	1.676.562	770.432	46,0
Totale E)	317.137	557.639	240.502	43,1
RISULTATO PRIMA DELLE IMPOSTE (A-B+C+D+E)	23.857.571	51.477.151	27.619.580	53,7
Y) IMPOSTE SUL REDDITO DELL'ESERCIZIO				
1) IRAP	-	-	-	-
2) IRES	5.665.208	5.928.717	263.510	4,4
Totale Y)	5.665.208	5.928.717	263.510	4,4
UTILE (PERDITA) DELL'ESERCIZIO	29.522.778	57.405.868	27.883.090	48,6

SCHEMA DI BILANCIO Decreto L.gg. 118 del 23.06.2011	11101991 S.O.Brindisi Costi C			
	Bilancio 2013 (val in €)	Bilancio 2012 (val in €)	C=A-B	C=A-B %
A) VALORE DELLA PRODUZIONE				
1) Contributi in c/esercizio	236.450	451.481	215.031	47,6
2) Rettifica contributi c/esercizio per destinazione ad investimenti	-	-	-	-
3) Utilizzo fondi per quote inutilizzate contributi vincolati di esercizi precedenti	-	-	-	-
4) Ricavi per prestazioni sanitarie e sociosanitarie a rilevanza sanitaria	112.624.476	99.982.748	12.641.728	12,6
5) Concorsi, recuperi e rimborsi	177.502	173.318	4.185	2,4
6) Compartecipazione alla spesa per prestazioni sanitarie (Ticket)	1.415.342	1.848.807	433.465	23,4
7) Quota contributi in c/capitale imputata nell'esercizio	99.000	396.000	297.000	75,0
8) Incrementi delle immobilizzazioni per lavori interni	-	-	-	-
9) Altri ricavi e proventi	1.414.608	1.362.682	51.926	3,8
Totale A)	115.967.378	104.215.034	11.752.344	11,28
B) COSTI DELLA PRODUZIONE				
1) Acquisti di beni				
a) Acquisti di beni sanitari	46.101.293	47.494.643	1.393.350	2,9
b) Acquisti di beni non sanitari	45.749.476	46.913.805	1.164.329	2,5
2) Acquisti di servizi sanitari	351.817	580.838	229.021	39,4
a) Acquisti di servizi sanitari - Medicina di base	3.040.209	4.238.129	1.197.920	28,3
b) Acquisti di servizi sanitari - Farmaceutica	-	646	646	100,0
c) Acquisti di servizi sanitari per assistenza specialistica ambulatoriale	-	-	-	-
d) Acquisti di servizi sanitari per assistenza riabilitativa	59.775	236.231	176.457	74,7
e) Acquisti di servizi sanitari per assistenza integrativa	-	-	-	-
f) Acquisti di servizi sanitari per assistenza protesica	-	40	40	100,0
g) Acquisti di servizi sanitari per assistenza ospedaliera	-	-	-	-
h) Acquisti prestazioni di psichiatria residenziale e semiresidenziale	-	-	-	-
i) Acquisti prestazioni di distribuzione farmaci File F	-	-	-	-
j) Acquisti prestazioni termali in convenzione	-	-	-	-
k) Acquisti prestazioni di trasporto sanitario	-	-	-	-
l) Acquisti prestazioni socio-sanitarie a rilevanza sanitaria	44.740	92.183	47.442	51,5
m) Compartecipazione al personale per att. Libero-prof. (intramoenia)	1.340.136	1.746.838	406.702	23,3
n) Rimborsi Assegni e contributi sanitari	226.285	177.187	49.098	27,7
o) Consulenze, collaborazioni, interinale, altre prestazioni di lavoro sanitarie e sociosanitarie	1.098.386	1.670.813	572.426	34,3
p) Altri servizi sanitari e sociosanitari a rilevanza sanitaria	270.887	314.192	43.305	13,8
q) Costi per differenziale Tariffe TUC	-	-	-	-
3) Acquisti di servizi non sanitari				
a) Servizi non sanitari	9.500.455	16.298.982	6.798.527	41,7
b) Consulenze, collaborazioni, interinale, altre prestazioni di lavoro non sanitarie	9.428.147	16.198.207	6.770.060	41,8
c) Formazione	258	8.628	8.370	97,0
4) Manutenzione e riparazione	3.313.351	3.662.011	348.660	9,5
5) Godimento di beni di terzi	2.084.206	2.041.185	43.021	2,1
6) Costi del personale				
a) Personale dirigente medico	69.357.169	69.555.363	198.194	0,3
b) Personale dirigente ruolo sanitario non medico	28.757.016	30.788.403	2.031.387	6,6
c) Personale comparto ruolo sanitario	3.300.824	1.336.369	1.964.456	147,0
d) Personale dirigente altri ruoli	33.821.402	33.888.275	66.873	0,2
e) Personale comparto altri ruoli	276.147	303.969	27.822	9,2
7) Oneri diversi di gestione	3.201.779	3.238.348	36.569	1,1
8) Ammortamenti	144.919	140.033	4.886	3,5
9) Svalutazione delle immobilizzazioni e dei crediti	-	-	-	-
10) Variazione delle rimanenze	-	-	-	-
11) Accantonamenti	1.718.513	2.701.091	4.419.604	163,6
Totale B)	131.954.611	146.131.436	14.176.824	9,70
DIF. TRA VALORE E COSTI DELLA PRODUZIONE (A-B)	15.987.233	41.916.402	25.929.169	61,9
C) PROVENTI E ONERI FINANZIARI				
1) Interessi attivi ed altri proventi finanziari	18	37	19	51,7
2) Interessi passivi ed altri oneri finanziari	314.948	851	314.097	36,913,1
Totale C)	314.930	814	314.116	38,581,6
D) RETTIFICHE DI VALORE DI ATTIVITA' FINANZIARIE				
1) Rivalutazioni	-	-	-	-
2) Svalutazioni	-	-	-	-
Totale D)	-	-	-	-
E) PROVENTI E ONERI STRAORDINARI				
1) Proventi straordinari	534.798	586.847	52.049	8,9
2) Oneri straordinari	796.156	1.412.606	616.450	43,6
Totale E)	261.358	825.759	564.401	68,3
RISULTATO PRIMA DELLE IMPOSTE (A-B+C+D+E)	16.563.521	42.742.975	26.179.453	61,2
Y) IMPOSTE SUL REDDITO DELL'ESERCIZIO				
1) IRAP	4.685.461	4.850.875	165.414	3,4
2) IRES	-	-	-	-
Totale Y)	4.685.461	4.850.875	165.414	3,4
UTILE (PERDITA) DELL'ESERCIZIO	21.248.982	47.593.850	26.344.868	55,4

SCHEMA DI BILANCIO Decreto l.gs. 118 del 23.06.2011	11107991 S.O.Mesagne Costi C			
	Bilancio 2013 (val in €)	Bilancio 2012 (val in €)	C=A-B	C=A-B %
A) VALORE DELLA PRODUZIONE				
1) Contributi in c/esercizio	-	-	-	-
2) Rettifica contributi c/esercizio per destinazione ad investimenti	-	-	-	-
3) Utilizzo fondi per quote inutilizzate contributi vincolati di esercizi precedenti	-	-	-	-
4) Ricavi per prestazioni sanitarie e sociosanitarie a rilevanza sanitaria	4.325.660	6.381.082	2.055.422	32,2
5) Concorsi, recuperi e rimborsi	47.177	29.432	17.745	60,3
6) Compartecipazione alla spesa per prestazioni sanitarie (Ticket)	599.227	556.418	42.809	7,7
7) Quota contributi in c/capitale imputata nell'esercizio	-	-	-	-
8) Incrementi delle immobilizzazioni per lavori interni	-	-	-	-
9) Altri ricavi e proventi	11.873	7.526	4.347	57,8
Totale A)	4.983.937	6.974.459	1.990.522	28,54
B) COSTI DELLA PRODUZIONE				
1) Acquisti di beni				
a) Acquisti di beni sanitari	1.140.371	2.084.963	944.592	45,3
b) Acquisti di beni non sanitari	1.114.882	2.063.465	948.583	46,0
2) Acquisti di servizi sanitari	25.489	21.498	3.991	18,6
a) Acquisti di servizi sanitari - Medicina di base	61.167	168.648	107.480	63,7
b) Acquisti di servizi sanitari - Farmaceutica	-	-	-	-
c) Acquisti di servizi sanitari per assistenza specialistica ambulatoriale	-	-	-	-
d) Acquisti di servizi sanitari per assistenza riabilitativa	-	27.356	27.356	100,0
e) Acquisti di servizi sanitari per assistenza integrativa	-	-	-	-
f) Acquisti di servizi sanitari per assistenza protesica	-	-	-	-
g) Acquisti di servizi sanitari per assistenza ospedaliera	-	70	70	100,0
h) Acquisti prestazioni di psichiatria residenziale e semiresidenziale	-	-	-	-
i) Acquisti prestazioni di distribuzione farmaci File I'	-	-	-	-
j) Acquisti prestazioni termali in convenzione	-	-	-	-
k) Acquisti prestazioni di trasporto sanitario	-	-	-	-
l) Acquisti prestazioni socio-sanitarie a rilevanza sanitaria	36.155	43.813	7.659	17,5
m) Compartecipazione al personale per att. Libero-prof. (intramoenia)	22.113	35.051	12.938	36,9
n) Rimborsi Assegni e contributi sanitari	-	-	-	-
o) Consulenze, collaborazioni, interinale, altre prestazioni di lavoro sanitarie e sociosanitarie	-	61.558	61.558	100,0
p) Altri servizi sanitari e sociosanitari a rilevanza sanitaria	2.900	800	2.100	262,6
q) Costi per differenziale Tariffe TUC	-	-	-	-
3) Acquisti di servizi non sanitari	851.809	1.746.583	894.774	51,2
a) Servizi non sanitari	851.809	1.738.368	886.559	51,0
b) Consulenze, collaborazioni, interinale, altre prestazioni di lavoro non sanitarie	-	8.215	8.215	100,0
c) Formazione	-	-	-	-
4) Manutenzione e riparazione	226.033	264.885	38.852	14,7
5) Godimento di beni di terzi	89.135	104.260	15.124	14,5
6) Costi del personale	4.907.059	5.758.624	851.564	14,8
a) Personale dirigente medico	1.130.930	1.606.551	475.622	29,6
b) Personale dirigente ruolo sanitario non medico	113.686	72.783	40.903	56,2
c) Personale comparto ruolo sanitario	2.398.181	2.577.110	178.929	6,9
d) Personale dirigente altri ruoli	-	8.945	8.945	100,0
e) Personale comparto altri ruoli	1.264.263	1.493.234	228.971	15,3
7) Oneri diversi di gestione	29.955	64.809	34.854	53,8
8) Ammortamenti	-	-	-	-
9) Svalutazione delle immobilizzazioni e dei crediti	-	-	-	-
10) Variazione delle rimanenze	110.396	311.730	201.334	64,6
11) Accantonamenti	-	-	-	-
Totale B)	7.415.926	10.504.501	3.088.574	29,40
DIFF. TRA VALORE E COSTI DELLA PRODUZIONE (A-B)	2.431.989	3.530.042	1.098.053	31,1
C) PROVENTI E ONERI FINANZIARI				
1) Interessi attivi ed altri proventi finanziari	29	71	41	58,3
2) Interessi passivi ed altri oneri finanziari	15.642	70	15.712	22.471,8
Totale C)	15.672	1	15.671	#####
D) RETTIFICHE DI VALORE DI ATTIVITA' FINANZIARIE				
1) Rivalutazioni	-	-	-	-
2) Svalutazioni	-	-	-	-
Totale D)	-	-	-	-
E) PROVENTI E ONERI STRAORDINARI				
1) Proventi straordinari	49.816	308.387	258.571	83,8
2) Oneri straordinari	78.033	83.006	4.974	6,0
Totale E)	28.216	225.381	253.597	112,5
RISULTATO PRIMA DELLE IMPOSTE (A-B+C+D+E)	2.444.534	3.304.661	860.127	26,0
Y) IMPOSTE SUL REDDITO DELL'ESERCIZIO				
1) IRAP	308.988	366.488	57.500	15,7
2) IRES	-	-	-	-
Totale Y)	308.988	366.488	57.500	15,7
UTILE (PERDITA) DELL'ESERCIZIO	2.753.522	3.671.149	917.627	25,0

SCHEMA DI BILANCIO Decreto Lgs. 118 del 23.06.2011	11109991 SO S.Pietro Costi C.			
	Bilancio 2013 (val in €)	Bilancio 2012 (val in €)	C=A-B	C=A-B %
A) VALORE DELLA PRODUZIONE				
1) Contributi in c/esercizio	-	-	-	-
2) Rettifica contributi c/esercizio per destinazione ad investimenti	-	-	-	-
3) Utilizzo fondi per quote inutilizzate contributi vincolati di esercizi precedenti	-	-	-	-
4) Ricavi per prestazioni sanitarie e sociosanitarie a rilevanza sanitaria	8.705.207	9.324.780	619.574	6,6
5) Concorsi, recuperi e rimborsi	43.497	18.513	24.984	135,0
6) Compartecipazione alla spesa per prestazioni sanitarie (Ticket)	401.320	428.002	26.681	6,2
7) Quota contributi in c/capitale imputata nell'esercizio	-	-	-	-
8) Incrementi delle immobilizzazioni per lavori interni	-	-	-	-
9) Altri ricavi e proventi	6.249	3.921	2.327	59,4
Totale A)	9.156.273	9.775.216	618.944	6,33
B) COSTI DELLA PRODUZIONE				
1) Acquisti di beni				
a) Acquisti di beni sanitari	2.126.330	2.127.028	698	0,0
b) Acquisti di beni non sanitari	2.082.678	2.074.642	8.036	0,4
2) Acquisti di servizi sanitari	43.651	52.386	8.734	16,7
a) Acquisti di servizi sanitari - Medicina di base	235.700	171.195	64.505	37,7
b) Acquisti di servizi sanitari - Farmaceutica	-	-	-	-
c) Acquisti di servizi sanitari per assistenza specialistica ambulatoriale	-	-	-	-
d) Acquisti di servizi sanitari per assistenza riabilitativa	-	27.069	27.069	100,0
e) Acquisti di servizi sanitari per assistenza integrativa	-	-	-	-
f) Acquisti di servizi sanitari per assistenza protesica	-	-	-	-
g) Acquisti di servizi sanitari per assistenza ospedaliera	-	-	-	-
h) Acquisti prestazioni di psichiatria residenziale e semiresidenziale	-	-	-	-
i) Acquisti prestazioni di distribuzione farmaci File F	-	-	-	-
j) Acquisti prestazioni termali in convenzione	-	-	-	-
k) Acquisti prestazioni di trasporto sanitario	-	-	-	-
l) Acquisti prestazioni socio-sanitarie a rilevanza sanitaria	15.404	18.114	2.710	15,0
m) Compartecipazione al personale per att. Libero-prof. (intramoenia)	-	1.708	1.708	100,0
n) Rimborsi Assegni e contributi sanitari	217.783	98.365	119.418	121,4
o) Consulenze, collaborazioni, interinale, altre prestazioni di lavoro sanitarie e sociosanitarie	-	-	-	-
p) Altri servizi sanitari e sociosanitari a rilevanza sanitaria	1.378	20.766	19.388	93,4
q) Costi per differenziale Tariffe TUC	1.135	5.172	4.037	78,1
3) Acquisti di servizi non sanitari	-	-	-	-
a) Servizi non sanitari	1.009.337	1.783.215	773.879	43,4
b) Consulenze, collaborazioni, interinale, altre prestazioni di lavoro non sanitarie	1.009.337	1.779.585	770.249	43,3
c) Formazione	-	3.630	3.630	100,0
4) Manutenzione e riparazione	393.226	355.141	38.085	10,7
5) Godimento di beni di terzi	162.018	159.555	2.463	1,5
6) Costi del personale	10.158.370	10.672.005	513.635	4,8
a) Personale dirigente medico	2.941.196	3.253.508	312.313	9,6
b) Personale dirigente ruolo sanitario non medico	463.964	340.744	123.220	36,2
c) Personale comparto ruolo sanitario	4.814.371	4.982.954	168.583	3,4
d) Personale dirigente altri ruoli	-	11.747	11.747	100,0
e) Personale comparto altri ruoli	1.938.840	2.083.052	144.212	6,9
7) Oneri diversi di gestione	30.886	32.445	1.558	4,8
8) Ammortamenti	-	-	-	-
9) Svalutazione delle immobilizzazioni e dei crediti	-	-	-	-
10) Variazione delle rimanenze	-	-	-	-
11) Accantonamenti	137.821	53.829	83.993	156,0
Totale B)	13.978.045	15.246.755	1.268.710	8,32
DIFF. TRA VALORE E COSTI DELLA PRODUZIONE (A-B)	4.821.772	5.471.539	649.767	11,9
C) PROVENTI E ONERI FINANZIARI				
1) Interessi attivi ed altri proventi finanziari	14	31	17	54,6
2) Interessi passivi ed altri oneri finanziari	195	747	552	73,9
Totale C)	180	715	535	74,8
D) RETTIFICHE DI VALORE DI ATTIVITA' FINANZIARIE				
1) Rivalutazioni	-	-	-	-
2) Svalutazioni	-	-	-	-
Totale D)	-	-	-	-
E) PROVENTI E ONERI STRAORDINARI				
1) Proventi straordinari	4.377	223.688	219.311	98,0
2) Oneri straordinari	31.940	180.949	149.009	82,3
Totale E)	27.563	42.739	70.302	164,5
RISULTATO PRIMA DELLE IMPOSTE (A-B+C+D+E)	4.849.516	5.429.515	580.000	10,7
Y) IMPOSTE SUL REDDITO DELL'ESERCIZIO				
1) IRAP	670.759	711.354	40.596	5,7
2) IRES	-	-	-	-
Totale Y)	670.759	711.354	40.596	5,7
UTILE (PERDITA) DELL'ESERCIZIO	5.520.274	6.140.869	620.595	10,1

SCHEMA DI BILANCIO Decreto l. 118 del 23.06.2011		PRESIDIO OSPEDALIERO FRANCAVILLA F.NA			
		Bilancio 2013 (val in €)	Bilancio 2012 (val in €)	C=A-B	C=A-B %
A) VALORE DELLA PRODUZIONE					
1) Contributi in c/esercizio		-	-	-	-
2) Rettifica contributi c/esercizio per destinazione ad investimenti		-	-	-	-
3) Utilizzo fondi per quote inutilizzate contributi vincolati di esercizi precedenti		-	-	-	-
4) Ricavi per prestazioni sanitarie e sociosanitarie a rilevanza sanitaria	26.680.137	23.670.522	3.009.615	12,7	
5) Concorsi, recuperi e rimborsi	82.383	57.089	25.294	44,3	
6) Compartecipazione alla spesa per prestazioni sanitarie (Ticket)	632.778	684.744	51.966	7,6	
7) Quota contributi in c/capitale imputata nell'esercizio	-	-	-	-	
8) Incrementi delle immobilizzazioni per lavori interni	-	-	-	-	
9) Altri ricavi e proventi	24.822	24.715	106	0,4	
Totale A)	27.420.119	24.437.071	2.983.048	12,21	
B) COSTI DELLA PRODUZIONE					
1) Acquisti di beni					
a) Acquisti di beni sanitari	6.654.851	6.329.504	325.347	5,1	
b) Acquisti di beni non sanitari	6.545.011	6.231.966	313.045	5,0	
2) Acquisti di servizi sanitari	109.840	97.538	12.301	12,6	
a) Acquisti di servizi sanitari - Medicina di base	804.887	1.345.513	540.626	40,2	
b) Acquisti di servizi sanitari - Farmaceutica	-	-	-	-	
c) Acquisti di servizi sanitari per assistenza specialistica ambulatoriale	-	-	-	-	
d) Acquisti di servizi sanitari per assistenza riabilitativa	-	-	-	-	
e) Acquisti di servizi sanitari per assistenza integrativa	-	-	-	-	
f) Acquisti di servizi sanitari per assistenza protesica	-	-	-	-	
g) Acquisti di servizi sanitari per assistenza ospedaliera	-	-	-	-	
h) Acquisti prestazioni di psichiatrica residenziale e semiresidenziale	-	-	-	-	
i) Acquisti prestazioni di distribuzione farmaci File F	-	-	-	-	
j) Acquisti prestazioni termali in convenzione	-	-	-	-	
k) Acquisti prestazioni di trasporto sanitario	-	-	-	-	
l) Acquisti prestazioni socio-sanitarie a rilevanza sanitaria	33.305	38.504	5.198	13,5	
m) Compartecipazione al personale per att. Libero-prof. (intramoenia)	15.464	-	15.464	100,0	
n) Rimborsi Assegni e contributi sanitari	500.609	594.918	94.309	15,9	
o) Consulenze, collaborazioni, interinale, altre prestazioni di lavoro sanitarie e sociosanitarie	-	-	-	-	
p) Altri servizi sanitari e sociosanitari a rilevanza sanitaria	247.937	703.089	455.152	64,7	
q) Costi per differenziale Tariffe TUC	7.573	9.004	1.431	15,9	
3) Acquisti di servizi non sanitari					
a) Servizi non sanitari	2.358.698	3.260.895	902.197	27,7	
b) Consulenze, collaborazioni, interinale, altre prestazioni di lavoro non sanitarie	2.358.698	3.260.895	902.197	27,7	
c) Formazione	-	-	-	-	
4) Manutenzione e riparazione	-	-	-	-	
5) Godimento di beni di terzi	410.949	663.079	252.130	38,0	
6) Costi del personale	300.222	326.316	26.093	8,0	
a) Personale dirigente medico	21.552.926	21.326.205	226.720	1,1	
b) Personale dirigente ruolo sanitario non medico	8.731.667	8.536.304	195.363	2,3	
c) Personale comparto ruolo sanitario	630.886	563.135	67.751	12,0	
d) Personale dirigente altri ruoli	9.714.371	9.637.528	76.842	0,8	
e) Personale comparto altri ruoli	136.674	147.354	10.679	7,2	
7) Oneri diversi di gestione	2.339.328	2.441.885	102.557	4,2	
8) Ammortamenti	43.379	43.338	42	0,1	
9) Svalutazione delle immobilizzazioni e dei crediti	-	-	-	-	
10) Variazione delle rimanenze	-	-	-	-	
11) Accantonamenti	514.191	759.641	1.273.832	167,7	
Totale B)	32.640.104	32.535.209	104.894	0,32	
DIFF. TRA VALORE E COSTI DELLA PRODUZIONE (A-B)		- 5.219.984	- 8.098.138	2.878.154	- 35,5
C) PROVENTI E ONERI FINANZIARI					
1) Interessi attivi ed altri proventi finanziari	-	-	-	-	
2) Interessi passivi ed altri oneri finanziari	34	91	57	62,8	
Totale C)	199	408	209	51,2	
D) RETTIFICHE DI VALORE DI ATTIVITA' FINANZIARIE					
1) Rivalutazioni	-	-	-	-	
2) Svalutazioni	-	-	-	-	
Totale D)	-	-	-	-	
E) PROVENTI E ONERI STRAORDINARI					
1) Proventi straordinari	46.063	133.728	87.665	65,6	
2) Oneri straordinari	176.635	308.313	131.678	42,7	
Totale E)	222.698	442.041	219.343	25,2	
RISULTATO PRIMA DELLE IMPOSTE (A-B+C+D+E)		- 5.350.721	- 8.273.039	2.922.318	- 35,3
Y) IMPOSTE SUL REDDITO DELL'ESERCIZIO					
1) IRAP	-	-	-	-	
2) IRES	1.429.480	1.469.254	39.774	2,7	
Totale Y)	1.429.480	1.469.254	39.774	2,7	
UTILE (PERDITA) DELL'ESERCIZIO		- 6.780.201	- 9.742.293	2.962.092	- 30,4

SCHEMA DI BILANCIO Decreto Lgs. 118 del 23.06.2011		11699011 PO Francavil.Cost C.		
		Bilancio 2013 (val in €)	Bilancio 2012 (val in €)	C=A-B
A) VALORE DELLA PRODUZIONE				
1) Contributi in c/esercizio	-	-	-	-
2) Rettifica contributi c/esercizio per destinazione ad investimenti	-	-	-	-
3) Utilizzo fondi per quote inutilizzate contributi vincolati di esercizi precedenti	-	-	-	-
4) Ricavi per prestazioni sanitarie e sociosanitarie a rilevanza sanitaria	26.680.137	23.670.522	3.009.615	12,7
5) Concorsi, recuperi e rimborsi	82.383	57.089	25.294	44,3
6) Compartecipazione alla spesa per prestazioni sanitarie (Ticket)	632.778	684.744	51.966	7,6
7) Quota contributi in c/capitale imputata nell'esercizio	-	-	-	-
8) Incrementi delle immobilizzazioni per lavori interni	-	-	-	-
9) Altri ricavi e proventi	24.822	24.715	106	0,4
Totale A)	27.420.119	24.437.071	2.983.048	12,21
B) COSTI DELLA PRODUZIONE				
1) Acquisti di beni	6.654.851	6.329.504	325.347	5,1
a) Acquisti di beni sanitari	6.545.011	6.231.966	313.045	5,0
b) Acquisti di beni non sanitari	109.840	97.538	12.301	12,6
2) Acquisti di servizi sanitari	804.887	1.345.513	540.626	40,2
a) Acquisti di servizi sanitari - Medicina di base	-	-	-	-
b) Acquisti di servizi sanitari - Farmaceutica	-	-	-	-
c) Acquisti di servizi sanitari per assistenza specialistica ambulatoriale	-	-	-	-
d) Acquisti di servizi sanitari per assistenza riabilitativa	-	-	-	-
e) Acquisti di servizi sanitari per assistenza integrativa	-	-	-	-
f) Acquisti di servizi sanitari per assistenza protesica	-	-	-	-
g) Acquisti di servizi sanitari per assistenza ospedaliera	-	-	-	-
h) Acquisti prestazioni di psichiatria residenziale e semiresidenziale	-	-	-	-
i) Acquisti prestazioni di distribuzione farmaci File F	-	-	-	-
j) Acquisti prestazioni termali in convenzione	-	-	-	-
k) Acquisti prestazioni di trasporto sanitario	33.305	38.504	5.198	13,5
l) Acquisti prestazioni socio-sanitarie a rilevanza sanitaria	15.464	-	15.464	100,0
m) Compartecipazione al personale per att. Libero-prof. (intramoenia)	500.609	594.918	94.309	15,9
n) Rimborsi Assegni e contributi sanitari	-	-	-	-
o) Consulenze, collaborazioni, interinale, altre prestazioni di lavoro sanitarie e sociosanitarie	247.937	703.089	455.152	64,7
p) Altri servizi sanitari e sociosanitari a rilevanza sanitaria	7.573	9.004	1.431	15,9
q) Costi per differenziale Tariffe TUC	-	-	-	-
3) Acquisti di servizi non sanitari	2.358.698	3.260.895	902.197	27,7
a) Servizi non sanitari	2.358.698	3.260.895	902.197	27,7
b) Consulenze, collaborazioni, interinale, altre prestazioni di lavoro non sanitarie	-	-	-	-
c) Formazione	-	-	-	-
4) Manutenzione e riparazione	410.949	663.079	252.130	38,0
5) Godimento di beni di terzi	300.222	326.316	26.093	8,0
6) Costi del personale	21.552.926	21.326.205	226.720	1,1
a) Personale dirigente medico	8.731.667	8.536.304	195.363	2,3
b) Personale dirigente ruolo sanitario non medico	630.886	563.135	67.751	12,0
c) Personale comparto ruolo sanitario	9.714.371	9.637.528	76.842	0,8
d) Personale dirigente altri ruoli	136.674	147.354	10.679	7,2
e) Personale comparto altri ruoli	2.339.328	2.441.885	102.557	4,2
7) Oneri diversi di gestione	43.379	43.338	42	0,1
8) Ammortamenti	-	-	-	-
9) Svalutazione delle immobilizzazioni e dei crediti	-	-	-	-
10) Variazione delle rimanenze	514.191	759.641	1.273.832	167,7
11) Accantonamenti	-	-	-	-
Totale B)	32.640.104	32.535.209	104.894	0,32
DIFF. TRA VALORE E COSTI DELLA PRODUZIONE (A-B)	- 5.219.984	- 8.098.138	2.878.154	35,5
C) PROVENTI E ONERI FINANZIARI				
1) Interessi attivi ed altri proventi finanziari	34	91	57	62,8
2) Interessi passivi ed altri oneri finanziari	199	408	209	51,2
Totale C)	165	317	152	47,9
D) RETTIFICHE DI VALORE DI ATTIVITA' FINANZIARIE				
1) Rivalutazioni	-	-	-	-
2) Svalutazioni	-	-	-	-
Totale D)	-	-	-	-
E) PROVENTI E ONERI STRAORDINARI				
1) Proventi straordinari	46.063	133.728	87.665	65,6
2) Oneri straordinari	176.635	308.313	131.678	42,7
Totale E)	130.572	174.584	44.013	25,2
RISULTATO PRIMA DELLE IMPOSTE (A-B+C+D+E)	- 5.350.721	- 8.273.039	2.922.318	35,3
Y) IMPOSTE SUL REDDITO DELL'ESERCIZIO				
1) IRAP	1.429.480	1.469.254	39.774	2,7
2) IRES	-	-	-	-
Totale Y)	1.429.480	1.469.254	39.774	2,7
UTILE (PERDITA) DELL'ESERCIZIO	- 6.780.201	- 9.742.293	2.962.092	30,4

SCHEMA DI BILANCIO Decreto Lgs. 118 del 23.06.2011	PRESIDIO OSPEDALIERO OSTUNI			
	Bilancio 2013 (val in €)	Bilancio 2012 (val in €)	C=A-B	C=A-B %
A) VALORE DELLA PRODUZIONE				
1) Contributi in c/esercizio	-	-	-	-
2) Rettifica contributi c/esercizio per destinazione ad investimenti	-	-	-	-
3) Utilizzo fondi per quote inutilizzate contributi vincolati di esercizi precedenti	-	-	-	-
4) Ricavi per prestazioni sanitarie e sociosanitarie a rilevanza sanitaria	28.010.497	26.205.839	1.804.659	6,9
5) Concorsi, recuperi e rimborsi	47.395	26.357	21.038	79,8
6) Compartecipazione alla spesa per prestazioni sanitarie (Ticket)	1.174.608	1.299.356	124.748	9,6
7) Quota contributi in c/capitale imputata nell'esercizio	-	-	-	-
8) Incrementi delle immobilizzazioni per lavori interni	-	-	-	-
9) Altri ricavi e proventi	60.470	58.292	2.178	3,7
Totale A)	29.292.971	27.589.844	1.703.127	6,17
B) COSTI DELLA PRODUZIONE				
1) Acquisti di beni	-	-	-	-
a) Acquisti di beni sanitari	6.539.094	7.269.212	730.118	10,0
b) Acquisti di beni non sanitari	6.398.699	7.132.671	733.972	10,3
2) Acquisti di servizi sanitari	140.395	136.541	3.854	2,8
a) Acquisti di servizi sanitari - Medicina di base	205.729	436.391	230.662	52,9
b) Acquisti di servizi sanitari - Farmaceutica	-	-	-	-
c) Acquisti di servizi sanitari per assistenza specialistica ambulatoriale	-	-	-	-
d) Acquisti di servizi sanitari per assistenza riabilitativa	10.537	24.620	14.083	57,2
e) Acquisti di servizi sanitari per assistenza integrativa	-	-	-	-
f) Acquisti di servizi sanitari per assistenza protesica	159	-	159	100,0
g) Acquisti di servizi sanitari per assistenza ospedaliera	122	279	157	56,3
h) Acquisti prestazioni di psichiatria residenziale e semiresidenziale	-	-	-	-
i) Acquisti prestazioni di distribuzione farmaci File F	-	-	-	-
j) Acquisti prestazioni termali in convenzione	-	-	-	-
k) Acquisti prestazioni di trasporto sanitario	-	-	-	-
l) Acquisti prestazioni socio-sanitarie a rilevanza sanitaria	7.345	23.657	16.311	68,9
m) Compartecipazione al personale per att. Libero-prof. (intramoenia)	-	-	-	-
n) Rimborsi Assegni e contributi sanitari	117.510	275.172	157.662	57,3
o) Consulenze, collaborazioni, interinale, altre prestazioni di lavoro sanitarie e sociosanitarie	-	85	85	100,0
p) Altri servizi sanitari e sociosanitari a rilevanza sanitaria	67.890	94.728	26.838	28,3
q) Altri servizi sanitari e sociosanitari a rilevanza sanitaria	2.166	17.851	15.685	87,9
3) Acquisti di servizi non sanitari	-	-	-	-
a) Servizi non sanitari	2.353.841	3.474.286	1.120.445	32,2
b) Consulenze, collaborazioni, interinale, altre prestazioni di lavoro non sanitarie	2.352.467	3.458.476	1.106.010	32,0
c) Formazione	-	-	-	-
4) Manutenzione e riparazione	1.374	15.810	14.436	91,3
5) Godimento di beni di terzi	559.855	619.912	60.057	9,7
6) Costi del personale	389.142	365.666	23.475	6,4
a) Personale dirigente medico	22.506.928	24.452.371	1.945.443	8,0
b) Personale dirigente ruolo sanitario non medico	8.445.893	9.502.908	1.057.015	11,1
c) Personale comparto ruolo sanitario	817.642	341.070	476.572	139,7
d) Personale dirigente altri ruoli	10.048.326	10.954.901	906.575	8,3
e) Personale comparto altri ruoli	135.876	155.892	20.015	12,8
7) Oneri diversi di gestione	3.059.191	3.497.600	438.409	12,5
8) Ammortamenti	38.784	53.224	14.440	27,1
9) Svalutazione delle immobilizzazioni e dei crediti	-	-	-	-
10) Variazione delle rimanenze	-	-	-	-
11) Accantonamenti	167.131	7.214	174.344	2.416,8
Totale B)	14.805	-	14.805	100,0
DIFF. TRA VALORE E COSTI DELLA PRODUZIONE (A-B)	32.441.047	36.678.278	4.237.231	11,55
C) PROVENTI E ONERI FINANZIARI				
1) Interessi attivi ed altri proventi finanziari	-	-	-	-
2) Interessi passivi ed altri oneri finanziari	62	134	72	53,8
Totale C)	87	968	880	91,0
D) RETTIFICHE DI VALORE DI ATTIVITA' FINANZIARIE				
1) Rivalutazioni	-	-	-	-
2) Svalutazioni	-	-	-	-
Totale D)	-	-	-	-
E) PROVENTI E ONERI STRAORDINARI				
1) Proventi straordinari	-	-	-	-
2) Oneri straordinari	64.026	99.783	35.757	35,8
Totale E)	155.476	240.616	85.141	35,4
RISULTATO PRIMA DELLE IMPOSTE (A-B+C+D+E)	91.450	140.833	49.383	35,1
Y) IMPOSTE SUL REDDITO DELL'ESERCIZIO				
1) IRAP	-	-	-	-
2) IRES	1.474.398	1.621.305	146.907	9,1
Totale Y)	-	-	-	-
UTILE (PERDITA) DELL'ESERCIZIO	1.474.398	1.621.305	146.907	9,1
	4.713.950	10.851.406	6.137.456	56,6

SCHEMA DI BILANCIO Decreto L.gs. 118 del 23.06.2011	11808991 S.O. Ostuni Costi C			
	Bilancio 2013 (val in €)	Bilancio 2012 (val in €)	C=A-B	C=A-B %
A) VALORE DELLA PRODUZIONE				
1) Contributi in c/esercizio	-	-	-	-
2) Rettifica contributi c/esercizio per destinazione ad investimenti	-	-	-	-
3) Utilizzo fondi per quote inutilizzate contributi vincolati di esercizi precedenti	-	-	-	-
4) Ricavi per prestazioni sanitarie e sociosanitarie a rilevanza sanitaria	18.116.067	16.805.512	1.310.555	7,8
5) Concorsi, recuperi e rimborsi	31.645	21.477	10.169	47,3
6) Compartecipazione alla spesa per prestazioni sanitarie (Ticket)	579.075	619.360	40.285	6,5
7) Quota contributi in c/capitale imputata nell'esercizio	-	-	-	-
8) Incrementi delle immobilizzazioni per lavori interni	-	-	-	-
9) Altri ricavi e proventi	27.775	26.035	1.740	6,7
Totale A)	18.754.563	17.472.385	1.282.179	7,34
B) COSTI DELLA PRODUZIONE				
1) Acquisti di beni	4.342.561	4.669.553	326.992	7,0
a) Acquisti di beni sanitari	4.255.923	4.579.775	323.852	7,1
b) Acquisti di beni non sanitari	86.638	89.778	3.140	3,5
2) Acquisti di servizi sanitari	144.522	167.689	23.167	13,8
a) Acquisti di servizi sanitari - Medicina di base	-	-	-	-
b) Acquisti di servizi sanitari - Farmaceutica	-	-	-	-
c) Acquisti di servizi sanitari per assistenza specialistica ambulatoriale	-	-	-	-
d) Acquisti di servizi sanitari per assistenza riabilitativa	10.537	6.244	4.293	68,8
e) Acquisti di servizi sanitari per assistenza integrativa	-	-	-	-
f) Acquisti di servizi sanitari per assistenza protesica	159	-	159	100,0
g) Acquisti di servizi sanitari per assistenza ospedaliera	122	279	157	56,3
h) Acquisti prestazioni di psichiatria residenziale e semiresidenziale	-	-	-	-
i) Acquisti prestazioni di distribuzione farmaci File F	-	-	-	-
j) Acquisti prestazioni termali in convenzione	-	-	-	-
k) Acquisti prestazioni di trasporto sanitario	6.794	23.197	16.403	70,7
l) Acquisti prestazioni socio-sanitarie a rilevanza sanitaria	-	-	-	-
m) Compartecipazione al personale per att. Libero-prof. (intramoenia)	57.026	86.854	29.828	34,3
n) Rimborsi Assegni e contributi sanitari	-	-	-	-
o) Consulenze, collaborazioni, interinale, altre prestazioni di lavoro sanitarie e sociosanitarie	67.890	34.886	33.004	94,6
p) Altri servizi sanitari e sociosanitari a rilevanza sanitaria	1.994	16.229	14.235	87,7
q) Costi per differenziale Tariffe TUC	-	-	-	-
3) Acquisti di servizi non sanitari	1.153.279	1.626.986	473.707	29,1
a) Servizi non sanitari	1.151.905	1.626.986	475.081	29,2
b) Consulenze, collaborazioni, interinale, altre prestazioni di lavoro non sanitarie	-	-	-	-
c) Formazione	1.374	-	1.374	100,0
4) Manutenzione e riparazione	363.725	353.932	9.793	2,8
5) Godimento di beni di terzi	180.502	163.908	16.593	10,1
6) Costi del personale	13.358.239	14.153.073	794.833	5,6
a) Personale dirigente medico	5.011.879	5.571.113	559.234	10,0
b) Personale dirigente ruolo sanitario non medico	522.174	165.515	356.658	215,5
c) Personale comparto ruolo sanitario	5.953.229	6.322.660	369.431	5,8
d) Personale dirigente altri ruoli	135.876	147.605	11.729	7,9
e) Personale comparto altri ruoli	1.735.082	1.946.179	211.098	10,8
7) Oneri diversi di gestione	6.672	7.606	935	12,3
8) Ammortamenti	-	-	-	-
9) Svalutazione delle immobilizzazioni e dei crediti	-	-	-	-
10) Variazione delle rimanenze	-	-	-	-
11) Accantonamenti	212.937	13.207	199.730	1.512,3
Totale B)	19.336.564	21.129.541	1.792.977	8,49
DIFF. TRA VALORE E COSTI DELLA PRODUZIONE (A-B)	- 582.000	- 3.657.156	3.075.156	84,1
C) PROVENTI E ONERI FINANZIARI				
1) Interessi attivi ed altri proventi finanziari	8	72	65	89,3
2) Interessi passivi ed altri oneri finanziari	27	71	44	61,5
Totale C)	20	1	21	1.781,2
D) RETTIFICHE DI VALORE DI ATTIVITA' FINANZIARIE				
1) Rivalutazioni	-	-	-	-
2) Svalutazioni	-	-	-	-
Totale D)	-	-	-	-
E) PROVENTI E ONERI STRAORDINARI				
1) Proventi straordinari	53.223	39.712	13.511	34,0
2) Oneri straordinari	108.790	101.786	7.004	6,9
Totale E)	55.567	62.073	6.507	10,5
RISULTATO PRIMA DELLE IMPOSTE (A-B+C+D+E)	- 637.587	- 3.719.228	3.081.641	82,9
Y) IMPOSTE SUL REDDITO DELL'ESERCIZIO				
1) IRAP	868.994	935.264	66.270	7,1
2) IRES	-	-	-	-
Totale Y)	868.994	935.264	66.270	7,1
UTILE (PERDITA) DELL'ESERCIZIO	1.506.581	4.654.493	3.147.912	67,6

SCHEMA DI BILANCIO Decreto Lgs. 118 del 23.06.2011		11805991 S.O. Fasano Costi C		
		Bilancio 2013 (val in €)	Bilancio 2012 (val in €)	C=A-B
A) VALORE DELLA PRODUZIONE				
1) Contributi in c/esercizio	-	-	-	-
2) Rettifica contributi c/esercizio per destinazione ad investimenti	-	-	-	-
3) Utilizzo fondi per quote inutilizzate contributi vincolati di esercizi precedenti	-	-	-	-
4) Ricavi per prestazioni sanitarie e sociosanitarie a rilevanza sanitaria	9.894.430	9.400.326	494.104	5,3
5) Concorsi, recuperi e rimborsi	15.750	4.880	10.869	222,7
6) Compartecipazione alla spesa per prestazioni sanitarie (Ticket)	595.533	679.996	84.463	12,4
7) Quota contributi in c/capitale imputata nell'esercizio	-	-	-	-
8) Incrementi delle immobilizzazioni per lavori interni	-	-	-	-
9) Altri ricavi e proventi	32.695	32.257	438	1,4
Totale A)	10.538.408	10.117.459	420.949	4,16
B) COSTI DELLA PRODUZIONE				
1) Acquisti di beni	2.196.533	2.599.659	403.126	15,5
a) Acquisti di beni sanitari	2.142.776	2.552.896	410.121	16,1
b) Acquisti di beni non sanitari	53.757	46.763	6.994	15,0
2) Acquisti di servizi sanitari	61.207	268.702	207.495	77,2
a) Acquisti di servizi sanitari - Medicina di base	-	-	-	-
b) Acquisti di servizi sanitari - Farmaceutica	-	-	-	-
c) Acquisti di servizi sanitari per assistenza specialistica ambulatoriale	-	18.376	18.376	100,0
d) Acquisti di servizi sanitari per assistenza riabilitativa	-	-	-	-
e) Acquisti di servizi sanitari per assistenza integrativa	-	-	-	-
f) Acquisti di servizi sanitari per assistenza protesica	-	-	-	-
g) Acquisti di servizi sanitari per assistenza ospedaliera	-	-	-	-
h) Acquisti prestazioni di psichiatria residenziale e semiresidenziale	-	-	-	-
i) Acquisti prestazioni di distribuzione farmaci File F	-	-	-	-
j) Acquisti prestazioni termali in convenzione	-	-	-	-
k) Acquisti prestazioni di trasporto sanitario	552	460	92	19,9
l) Acquisti prestazioni socio-sanitarie a rilevanza sanitaria	-	-	-	-
m) Compartecipazione al personale per att. Libero-prof. (intramoenia)	60.483	188.317	127.834	67,9
n) Rimborsi Assegni e contributi sanitari	-	85	85	100,0
o) Consulenze, collaborazioni, interinale, altre prestazioni di lavoro sanitarie e sociosanitarie	-	59.842	59.842	100,0
p) Altri servizi sanitari e sociosanitari a rilevanza sanitaria	172	1.622	1.450	89,4
q) Costi per differenziale Tariffe TUC	-	-	-	-
3) Acquisti di servizi non sanitari	1.200.562	1.847.300	646.738	35,0
a) Servizi non sanitari	1.200.562	1.831.490	630.928	34,4
b) Consulenze, collaborazioni, interinale, altre prestazioni di lavoro non sanitarie	-	-	-	-
c) Formazione	-	15.810	15.810	100,0
4) Manutenzione e riparazione	196.129	265.980	69.851	26,3
5) Godimento di beni di terzi	208.640	201.758	6.882	3,4
6) Costi del personale	9.148.689	10.299.299	1.150.610	11,2
a) Personale dirigente medico	3.434.014	3.931.796	497.782	12,7
b) Personale dirigente ruolo sanitario non medico	295.469	175.555	119.914	68,3
c) Personale comparto ruolo sanitario	4.095.097	4.632.241	537.144	11,6
d) Personale dirigente altri ruoli	-	8.287	8.287	100,0
e) Personale comparto altri ruoli	1.324.109	1.551.421	227.311	14,7
7) Oneri diversi di gestione	32.112	45.618	13.505	29,6
8) Ammortamenti	-	-	-	-
9) Svalutazione delle immobilizzazioni e dei crediti	-	-	-	-
10) Variazione delle rimanenze	45.807	20.421	25.386	124,3
11) Accantonamenti	14.805	-	14.805	100,0
Totale B)	13.104.483	15.548.737	2.444.253	15,72
DIFF. TRA VALORE E COSTI DELLA PRODUZIONE (A-B)	- 2.566.076	- 5.431.278	2.865.202	- 52,8
C) PROVENTI E ONERI FINANZIARI				
1) Interessi attivi ed altri proventi finanziari	54	62	8	12,4
2) Interessi passivi ed altri oneri finanziari	60	897	837	93,3
Totale C)	6	835	829	99,3
D) RETTIFICHE DI VALORE DI ATTIVITA' FINANZIARIE				
1) Rivalutazioni	-	-	-	-
2) Svalutazioni	-	-	-	-
Totale D)	-	-	-	-
E) PROVENTI E ONERI STRAORDINARI				
1) Proventi straordinari	10.802	60.071	49.269	82,0
2) Oneri straordinari	46.685	138.830	92.145	66,4
Totale E)	35.883	78.760	42.876	54,4
RISULTATO PRIMA DELLE IMPOSTE (A-B+C+D+E)	- 2.601.965	- 5.510.872	2.908.908	- 52,8
Y) IMPOSTE SUL REDDITO DELL'ESERCIZIO				
1) IRAP	605.404	686.041	80.637	11,8
2) IRES	-	-	-	-
Totale Y)	605.404	686.041	80.637	11,8
UTILE (PERDITA) DELL'ESERCIZIO	- 3.207.369	- 6.196.913	2.989.544	- 48,2

SCHEMA DI BILANCIO Decreto L.gs. 118 del 23.06.2011	11901011 PPOO costi comuni			
	Bilancio 2013 (val in €)	Bilancio 2012 (val in €)	C=A-B	C=A-B %
A) VALORE DELLA PRODUZIONE				
1) Contributi in c/esercizio	273.707.866	273.665.469	42.397	0,0
2) Rettifica contributi c/esercizio per destinazione ad investimenti	-	-	-	-
3) Utilizzo fondi per quote inutilizzate contributi vincolati di esercizi precedenti	-	-	-	-
4) Ricavi per prestazioni sanitarie e sociosanitarie a rilevanza sanitaria	150.550.895	135.134.203	15.416.691	11,4
5) Concorsi, recuperi e rimborsi	5.439.047	-	5.439.047	100,0
6) Compartecipazione alla spesa per prestazioni sanitarie (Ticket)	90.859	-	90.859	100,0
7) Quota contributi in c/capitale imputata nell'esercizio	-	-	-	-
8) Incrementi delle immobilizzazioni per lavori interni	-	-	-	-
9) Altri ricavi e proventi	2.562	-	2.562	100,0
Totale A)	128.689.438	138.531.265	- 9.841.827	- 7,10
B) COSTI DELLA PRODUZIONE				
1) Acquisti di beni	26.340	-	26.340	100,0
a) Acquisti di beni sanitari	26.340	-	26.340	100,0
b) Acquisti di beni non sanitari	-	-	-	-
2) Acquisti di servizi sanitari	78.622.766	72.678.237	5.944.529	8,2
a) Acquisti di servizi sanitari - Medicina di base	-	-	-	-
b) Acquisti di servizi sanitari - Farmaceutica	-	-	-	-
c) Acquisti di servizi sanitari per assistenza specialistica ambulatoriale	812	-	812	100,0
d) Acquisti di servizi sanitari per assistenza riabilitativa	-	-	-	-
e) Acquisti di servizi sanitari per assistenza integrativa	-	-	-	-
f) Acquisti di servizi sanitari per assistenza protesica	-	-	-	-
g) Acquisti di servizi sanitari per assistenza ospedaliera	78.621.954	72.678.237	5.943.717	8,2
h) Acquisti prestazioni di psichiatrica residenziale e semiresidenziale	-	-	-	-
i) Acquisti prestazioni di distribuzione farmaci File F	-	-	-	-
j) Acquisti prestazioni termali in convenzione	-	-	-	-
k) Acquisti prestazioni di trasporto sanitario	-	-	-	-
l) Acquisti prestazioni socio-sanitarie a rilevanza sanitaria	-	-	-	-
m) Compartecipazione al personale per att. Libero-prof. (intraoemia)	-	-	-	-
n) Rimborsi Assegni e contributi sanitari	-	-	-	-
o) Consulenze, collaborazioni, interinale, altre prestazioni di lavoro sanitarie e sociosanitarie	-	-	-	-
p) Altri servizi sanitari e sociosanitari a rilevanza sanitaria	-	-	-	-
q) Costi per differenziale Tariffe TUC	-	-	-	-
3) Acquisti di servizi non sanitari	4.393	-	4.393	100,0
a) Servizi non sanitari	6	-	6	100,0
b) Consulenze, collaborazioni, interinale, altre prestazioni di lavoro non sanitarie	-	-	-	-
c) Formazione	4.387	-	4.387	100,0
4) Manutenzione e riparazione	-	-	-	-
5) Godimento di beni di terzi	-	-	-	-
6) Costi del personale	513	-	513	100,0
a) Personale dirigente medico	-	-	-	-
b) Personale dirigente ruolo sanitario non medico	-	-	-	-
c) Personale comparto ruolo sanitario	-	-	-	-
d) Personale dirigente altri ruoli	-	-	-	-
e) Personale comparto altri ruoli	513	-	513	100,0
7) Oneri diversi di gestione	8	-	8	100,0
8) Ammortamenti	-	-	-	-
9) Svalutazione delle immobilizzazioni e dei crediti	-	-	-	-
10) Variazione delle rimanenze	-	-	-	-
11) Accantonamenti	-	-	-	-
Totale B)	78.654.021	72.678.237	5.975.784	8,22
DIFF. TRA VALORE E COSTI DELLA PRODUZIONE (A-B)	50.035.417	65.853.028	- 15.817.611	- 24,0
C) PROVENTI E ONERI FINANZIARI				
1) Interessi attivi ed altri proventi finanziari	-	-	-	-
2) Interessi passivi ed altri oneri finanziari	-	-	-	-
Totale C)	-	-	-	-
D) RETTIFICHE DI VALORE DI ATTIVITA' FINANZIARIE				
1) Rivalutazioni	-	-	-	-
2) Svalutazioni	-	-	-	-
Totale D)	-	-	-	-
E) PROVENTI E ONERI STRAORDINARI				
1) Proventi straordinari	34.160	-	34.160	100,0
2) Oneri straordinari	21	-	21	100,0
Totale E)	34.139	-	34.139	100,0
RISULTATO PRIMA DELLE IMPOSTE (A-B+C+D+E)	50.069.556	65.853.028	- 15.783.472	- 24,0
Y) IMPOSTE SUL REDDITO DELL'ESERCIZIO				
1) IRAP	-	-	-	-
2) IRES	-	-	-	-
Totale Y)	-	-	-	-
UTILE (PERDITA) DELL'ESERCIZIO	50.069.556	65.853.028	- 15.783.472	- 24,0

SCHEMA DI BILANCIO Decreto Lgs. 118 del 23.06.2011	ASSISTENZA COLLETTIVA			
	Bilancio 2013 (val in €)	Bilancio 2012 (val in €)	C=A-B	C=A-B %
A) VALORE DELLA PRODUZIONE				
1) Contributi in c/esercizio	32.339.943	31.828.508	511.435	1,6
2) Rettifica contributi c/esercizio per destinazione ad investimenti	-	-	-	-
3) Utilizzo fondi per quote inutilizzate contributi vincolati di esercizi precedenti	202.556	-	202.556	100,0
4) Ricavi per prestazioni sanitarie e sociosanitarie a rilevanza sanitaria	1.102.956	1.156.644	53.688	4,6
5) Concorsi, recuperi e rimborsi	4.899	5.913	1.015	17,2
6) Compartecipazione alla spesa per prestazioni sanitarie (Ticket)	-	-	-	-
7) Quota contributi in c/capitale imputata nell'esercizio	-	-	-	-
8) Incrementi delle immobilizzazioni per lavori interni	-	-	-	-
9) Altri ricavi e proventi	175.294	41.199	134.095	325,5
Totale A)	33.825.648	33.032.264	793.384	2,40
B) COSTI DELLA PRODUZIONE				
1) Acquisti di beni	3.122.629	3.016.012	106.617	3,5
a) Acquisti di beni sanitari	3.024.428	2.968.071	56.357	1,9
b) Acquisti di beni non sanitari	98.202	47.941	50.260	104,8
2) Acquisti di servizi sanitari	545.928	557.249	11.322	2,0
a) Acquisti di servizi sanitari - Medicina di base	-	15.494	15.494	100,0
b) Acquisti di servizi sanitari - Farmaceutica	-	-	-	-
c) Acquisti di servizi sanitari per assistenza specialistica ambulatoriale	37.970	-	37.970	100,0
d) Acquisti di servizi sanitari per assistenza riabilitativa	-	-	-	-
e) Acquisti di servizi sanitari per assistenza integrativa	-	-	-	-
f) Acquisti di servizi sanitari per assistenza protesica	-	-	-	-
g) Acquisti di servizi sanitari per assistenza ospedaliera	-	-	-	-
h) Acquisti prestazioni di psichiatria residenziale e semiresidenziale	-	-	-	-
i) Acquisti prestazioni di distribuzione farmaci File I'	-	-	-	-
j) Acquisti prestazioni termali in convenzione	-	-	-	-
k) Acquisti prestazioni di trasporto sanitario	-	-	-	-
l) Acquisti prestazioni socio-sanitarie a rilevanza sanitaria	-	-	-	-
m) Compartecipazione al personale per att. Libero-prof. (intraomnia)	73.181	150.255	77.074	51,3
n) Rimborsi Assegni e contributi sanitari	195.275	212.588	17.313	8,1
o) Consulenze, collaborazioni, interinale, altre prestazioni di lavoro sanitarie e sociosanitarie	239.502	178.796	60.707	34,0
p) Altri servizi sanitari e sociosanitari a rilevanza sanitaria	-	118	118	100,0
q) Costi per differenziale Tariffe TUC	-	-	-	-
3) Acquisti di servizi non sanitari	196.927	308.890	111.963	36,2
a) Servizi non sanitari	160.143	254.440	94.297	37,1
b) Consulenze, collaborazioni, interinale, altre prestazioni di lavoro non sanitarie	15.589	48.540	32.952	67,9
c) Formazione	21.196	5.910	15.286	258,6
4) Manutenzione e riparazione	41.734	55.097	13.363	24,3
5) Godimento di beni di terzi	202.424	114.481	87.942	76,8
6) Costi del personale	10.596.175	10.905.959	309.785	2,8
a) Personale dirigente medico	5.637.929	5.792.629	154.700	2,7
b) Personale dirigente ruolo sanitario non medico	60.417	2.942	57.474	1.953,3
c) Personale comparto ruolo sanitario	3.436.367	3.627.383	191.015	5,3
d) Personale dirigente altri ruoli	76.949	74.631	2.318	3,1
e) Personale comparto altri ruoli	1.384.513	1.408.375	23.862	1,7
7) Oneri diversi di gestione	760.308	764.919	4.610	0,6
8) Ammortamenti	-	-	-	-
9) Svalutazione delle immobilizzazioni e dei crediti	-	-	-	-
10) Variazione delle rimanenze	848.059	-	848.059	100,0
11) Accantonamenti	304.257	328.407	24.150	7,4
Totale B)	14.922.322	16.051.015	1.128.693	7,03
DIFF. TRA VALORE E COSTI DELLA PRODUZIONE (A-B)	18.903.326	16.981.249	1.922.076	11,3
C) PROVENTI E ONERI FINANZIARI				
1) Interessi attivi ed altri proventi finanziari	54	137	83	60,7
2) Interessi passivi ed altri oneri finanziari	1.084	143	941	657,6
Totale C)	1.031	7	1.024	15.588,7
D) RETTIFICHE DI VALORE DI ATTIVITA' FINANZIARIE				
1) Rivalutazioni	-	-	-	-
2) Svalutazioni	-	-	-	-
Totale D)	-	-	-	-
E) PROVENTI E ONERI STRAORDINARI				
1) Proventi straordinari	14.333	1.916	12.417	648,2
2) Oneri straordinari	29.297	54.681	25.384	46,4
Totale E)	14.964	52.765	37.801	71,6
RISULTATO PRIMA DELLE IMPOSTE (A-B+C+D+E)	18.887.331	16.928.478	1.958.853	11,6
Y) IMPOSTE SUL REDDITO DELL'ESERCIZIO				
1) IRAP	706.997	736.956	29.959	4,1
2) IRES	-	-	-	-
Totale Y)	706.997	736.956	29.959	4,1
UTILE (PERDITA) DELL'ESERCIZIO	18.180.334	16.191.522	1.988.812	12,3

SCHEMA DI BILANCIO Decreto Lgs. 118 del 23.06.2011	13199011 Dip Prevenz. Costi C			
	Bilancio 2013 (val in €)	Bilancio 2012 (val in €)	C=A-B	C=A-B %
A) VALORE DELLA PRODUZIONE				
1) Contributi in c/esercizio	32.339.943	31.828.508	511.435	1,6
2) Rettifica contributi c/esercizio per destinazione ad investimenti	-	-	-	-
3) Utilizzo fondi per quote inutilizzate contributi vincolati di esercizi precedenti	202.556	-	202.556	100,0
4) Ricavi per prestazioni sanitarie e sociosanitarie a rilevanza sanitaria	1.102.956	1.156.644	53.688	4,6
5) Concorsi, recuperi e rimborsi	4.899	5.913	1.015	17,2
6) Compartecipazione alla spesa per prestazioni sanitarie (Ticket)	-	-	-	-
7) Quota contributi in c/capitale imputata nell'esercizio	-	-	-	-
8) Incrementi delle immobilizzazioni per lavori interni	-	-	-	-
9) Altri ricavi e proventi	175.294	41.199	134.095	325,5
Totale A)	33.825.648	33.032.264	793.384	2,40
B) COSTI DELLA PRODUZIONE				
1) Acquisti di beni				
a) Acquisti di beni sanitari	3.122.629	3.016.012	106.617	3,5
b) Acquisti di beni non sanitari	3.024.428	2.968.071	56.357	1,9
2) Acquisti di servizi sanitari	98.202	47.941	50.260	104,8
a) Acquisti di servizi sanitari - Medicina di base	545.928	557.249	11.322	2,0
b) Acquisti di servizi sanitari - Farmaceutica	-	15.494	15.494	100,0
c) Acquisti di servizi sanitari per assistenza specialistica ambulatoriale	-	-	-	-
d) Acquisti di servizi sanitari per assistenza riabilitativa	37.970	-	37.970	100,0
e) Acquisti di servizi sanitari per assistenza integrativa	-	-	-	-
f) Acquisti di servizi sanitari per assistenza protesica	-	-	-	-
g) Acquisti di servizi sanitari per assistenza ospedaliera	-	-	-	-
h) Acquisti prestazioni di psichiatria residenziale e semiresidenziale	-	-	-	-
i) Acquisti prestazioni di distribuzione farmaci File F	-	-	-	-
j) Acquisti prestazioni termali in convenzione	-	-	-	-
k) Acquisti prestazioni di trasporto sanitario	-	-	-	-
l) Acquisti prestazioni socio-sanitarie a rilevanza sanitaria	-	-	-	-
m) Compartecipazione al personale per att. Libero-prof. (intramoenia)	73.181	150.255	77.074	51,3
n) Rimborsi Assegni e contributi sanitari	195.275	212.588	17.313	8,1
o) Consulenze, collaborazioni, interinale, altre prestazioni di lavoro sanitarie e sociosanitarie	239.502	178.796	60.707	34,0
p) Altri servizi sanitari e sociosanitari a rilevanza sanitaria	-	118	118	100,0
q) Costi per differenziale Tariffe TUC	-	-	-	-
3) Acquisti di servizi non sanitari	196.927	308.890	111.963	36,2
a) Servizi non sanitari	160.143	254.440	94.297	37,1
b) Consulenze, collaborazioni, interinale, altre prestazioni di lavoro non sanitarie	15.589	48.540	32.952	67,9
c) Formazione	21.196	5.910	15.286	258,6
4) Manutenzione e riparazione	41.734	55.097	13.363	24,3
5) Godimento di beni di terzi	202.424	114.481	87.942	76,8
6) Costi del personale	10.596.175	10.905.959	309.785	2,8
a) Personale dirigente medico	5.637.929	5.792.629	154.700	2,7
b) Personale dirigente ruolo sanitario non medico	60.417	2.942	57.474	1.953,3
c) Personale comparto ruolo sanitario	3.436.367	3.627.383	191.015	5,3
d) Personale dirigente altri ruoli	76.949	74.631	2.318	3,1
e) Personale comparto altri ruoli	1.384.513	1.408.375	23.862	1,7
7) Oneri diversi di gestione	760.308	764.919	4.610	0,6
8) Ammortamenti	-	-	-	-
9) Svalutazione delle immobilizzazioni e dei crediti	-	-	-	-
10) Variazione delle rimanenze	848.059	-	848.059	100,0
11) Accantonamenti	304.257	328.407	24.150	7,4
Totale B)	14.922.322	16.051.015	1.128.693	7,03
DIFF. TRA VALORE E COSTI DELLA PRODUZIONE (A-B)	18.903.326	16.981.249	1.922.076	11,3
C) PROVENTI E ONERI FINANZIARI				
1) Interessi attivi ed altri proventi finanziari	54	137	83	60,7
2) Interessi passivi ed altri oneri finanziari	1.084	143	941	657,6
Totale C)	1.031	7	1.024	15.588,7
D) RETTIFICHE DI VALORE DI ATTIVITA' FINANZIARIE				
1) Rivalutazioni	-	-	-	-
2) Svalutazioni	-	-	-	-
Totale D)	-	-	-	-
E) PROVENTI E ONERI STRAORDINARI				
1) Proventi straordinari	14.333	1.916	12.417	648,2
2) Oneri straordinari	29.297	54.681	25.384	46,4
Totale E)	14.964	52.765	37.801	71,6
RISULTATO PRIMA DELLE IMPOSTE (A-B+C+D+E)	18.887.331	16.928.478	1.958.853	11,6
Y) IMPOSTE SUL REDDITO DELL'ESERCIZIO				
1) IRAP	-	-	-	-
2) IRES	706.997	736.956	29.959	4,1
Totale Y)	706.997	736.956	29.959	4,1
UTILE (PERDITA) DELL'ESERCIZIO	18.180.334	16.191.522	1.988.812	12,3


SCHEMA DI BILANCIO <i>Decreto Lgs. 118 del 23.06.2011</i>	STRUTTURA CENTRALE E ALTRE			
	Bilancio 2013 (val in €)	Bilancio 2012 (val in €)	C=A-B	C=A-B %
A) VALORE DELLA PRODUZIONE				
1) Contributi in c/esercizio	1.322.341	200.152	1.122.189	560,7
2) Rettifica contributi c/esercizio per destinazione ad investimenti	-	-	-	-
3) Utilizzo fondi per quote inutilizzate contributi vincolati di esercizi precedenti	71.445	-	71.445	100,0
4) Ricavi per prestazioni sanitarie e sociosanitarie a rilevanza sanitaria	126.451	103.203	23.248	22,5
5) Concorsi, recuperi e rimborsi	10.203	137.155	126.952	92,6
6) Compartecipazione alla spesa per prestazioni sanitarie (Ticket)	-	-	-	-
7) Quota contributi in c/capitale imputata nell'esercizio	-	-	-	-
8) Incrementi delle immobilizzazioni per lavori interni	-	-	-	-
9) Altri ricavi e proventi	779.298	491.519	287.779	58,5
Totale A)	2.309.738	932.030	1.377.708	147,82
B) COSTI DELLA PRODUZIONE				
1) Acquisti di beni	229.483	354.187	124.704	35,2
a) Acquisti di beni sanitari	69.928	86.376	16.448	19,0
b) Acquisti di beni non sanitari	159.555	267.811	108.256	40,4
2) Acquisti di servizi sanitari	11.346.610	11.028.994	317.616	2,9
a) Acquisti di servizi sanitari - Medicina di base	267.942	28.358	239.584	844,9
b) Acquisti di servizi sanitari - Farmaceutica	-	-	-	-
c) Acquisti di servizi sanitari per assistenza specialistica ambulatoriale	195	-	195	100,0
d) Acquisti di servizi sanitari per assistenza riabilitativa	194.088	-	194.088	100,0
e) Acquisti di servizi sanitari per assistenza integrativa	-	-	-	-
f) Acquisti di servizi sanitari per assistenza protesica	180	777	597	76,8
g) Acquisti di servizi sanitari per assistenza ospedaliera	786.001	-	786.001	100,0
h) Acquisti prestazioni di psichiatria residenziale e semiresidenziale	-	46.703	46.703	100,0
i) Acquisti prestazioni di distribuzione farmaci File I'	-	-	-	-
j) Acquisti prestazioni termali in convenzione	-	-	-	-
k) Acquisti prestazioni di trasporto sanitario	134.162	10.608	123.554	1.164,7
l) Acquisti prestazioni socio-sanitarie a rilevanza sanitaria	9.828.029	10.671.123	843.095	7,9
m) Compartecipazione al personale per att. Libero-prof. (intramoenia)	51.319	35.255	16.064	45,6
n) Rimborsi Assegni e contributi sanitari	55.946	29.037	26.909	92,7
o) Consulenze, collaborazioni, interinale, altre prestazioni di lavoro sanitarie e sociosanitarie	28.426	179.302	150.877	84,1
p) Altri servizi sanitari e sociosanitari a rilevanza sanitaria	323	27.831	27.508	98,8
q) Costi per differenziale Tariffe TUC	-	-	-	-
3) Acquisti di servizi non sanitari	11.641.252	2.593.581	9.047.671	348,8
a) Servizi non sanitari	11.484.943	2.190.120	9.294.824	424,4
b) Consulenze, collaborazioni, interinale, altre prestazioni di lavoro non sanitarie	116.117	221.009	104.892	47,5
c) Formazione	40.192	182.453	142.261	78,0
4) Manutenzione e riparazione	22.630	587.928	565.299	96,2
5) Godimento di beni di terzi	43.274	56.732	13.458	23,7
6) Costi del personale	7.841.043	7.903.895	62.851	0,8
a) Personale dirigente medico	833.591	851.404	17.814	2,1
b) Personale dirigente ruolo sanitario non medico	316.026	301.765	14.261	4,7
c) Personale comparto ruolo sanitario	740.710	695.703	45.007	6,5
d) Personale dirigente altri ruoli	1.863.366	1.999.570	136.205	6,8
e) Personale comparto altri ruoli	4.087.351	4.055.452	31.899	0,8
7) Oneri diversi di gestione	637.041	517.239	119.801	23,2
8) Ammortamenti	-	-	-	-
9) Svalutazione delle immobilizzazioni e dei crediti	-	-	-	-
10) Variazione delle rimanenze	-	-	-	-
11) Accantonamenti	1.217.901	-	1.217.901	100,0
Totale B)	32.979.232	23.042.556	9.936.676	43,12
DIF. TRA VALORE E COSTI DELLA PRODUZIONE (A-B)	- 30.669.494	- 22.110.526	- 8.558.968	- 38,7
C) PROVENTI E ONERI FINANZIARI				
1) Interessi attivi ed altri proventi finanziari	80.376	25.600	54.776	214,0
2) Interessi passivi ed altri oneri finanziari	213.642	170.151	383.793	225,6
Totale C)	294.018	144.551	438.569	303,4
D) RETTIFICHE DI VALORE DI ATTIVITA' FINANZIARIE				
1) Rivalutazioni	-	-	-	-
2) Svalutazioni	-	-	-	-
Totale D)	-	-	-	-
E) PROVENTI E ONERI STRAORDINARI				
1) Proventi straordinari	398.936	232.617	166.319	71,5
2) Oneri straordinari	528.885	469.851	59.034	12,6
Totale E)	- 129.949	- 237.234	- 107.285	- 45,2
RISULTATO PRIMA DELLE IMPOSTE (A-B+C+D+E)	- 30.505.426	- 22.492.312	- 8.013.114	- 35,6
Y) IMPOSTE SUL REDDITO DELL'ESERCIZIO				
1) IRAP	-	-	-	-
2) IRES	528.776	530.156	1.381	0,3
Totale Y)	528.776	530.156	1.381	0,3
UTILE (PERDITA) DELL'ESERCIZIO	- 31.034.201	- 23.022.468	- 8.011.733	- 34,8

SCHEMA DI BILANCIO Decreto Lgs. 118 del 23.06.2011		Bilancio 2013 (val in €)	Bilancio 2012 (val in €)	C=A-B	C=A-B %
A) VALORE DELLA PRODUZIONE					
1) Contributi in c/esercizio		18.253.837	18.133.911	119.926	0,7
2) Rettifica contributi c/esercizio per destinazione ad investimenti		1.096.221	-	1.096.221	100,0
3) Utilizzo fondi per quote inutilizzate contributi vincolati di esercizi precedenti		101.486	-	101.486	100,0
4) Ricavi per prestazioni sanitarie e sociosanitarie a rilevanza sanitaria		1.967	1.838.615	1.836.648	99,9
5) Concorsi, recuperi e rimborsi		127.099	3.532.680	3.405.582	96,4
6) Compartecipazione alla spesa per prestazioni sanitarie (Ticket)		211.547	1.215	212.761	-17,516,7
7) Quota contributi in c/capitale imputata nell'esercizio		6.610.242	5.762.818	847.424	14,7
8) Incrementi delle immobilizzazioni per lavori interni		-	-	-	-
9) Altri ricavi e proventi		238	1.810	1.572	86,8
Totale A)		24.210.196	29.268.621	5.058.425	17,28
B) COSTI DELLA PRODUZIONE					
1) Acquisti di beni		667.384	271.679	395.705	145,7
a) Acquisti di beni sanitari		183.531	-	183.531	100,0
b) Acquisti di beni non sanitari		483.852	271.679	212.174	78,1
2) Acquisti di servizi sanitari		6.552.433	4.174.727	2.377.706	57,0
a) Acquisti di servizi sanitari - Medicina di base		19.453	271.122	251.669	92,8
b) Acquisti di servizi sanitari - Farmaceutica		-	-	-	-
c) Acquisti di servizi sanitari per assistenza specialistica ambulatoriale		1.768.521	3.407.883	1.639.362	48,1
d) Acquisti di servizi sanitari per assistenza riabilitativa		245.513	-	245.513	100,0
e) Acquisti di servizi sanitari per assistenza integrativa		-	-	-	-
f) Acquisti di servizi sanitari per assistenza protesica		3.916	-	3.916	100,0
g) Acquisti di servizi sanitari per assistenza ospedaliera		4.503.171	2.578	4.505.749	#####
h) Acquisti prestazioni di psichiatria residenziale e semiresidenziale		-	-	-	-
i) Acquisti prestazioni di distribuzione farmaci File F		-	-	-	-
j) Acquisti prestazioni termali in convenzione		96.751	-	96.751	100,0
k) Acquisti prestazioni di trasporto sanitario		519	-	519	100,0
l) Acquisti prestazioni socio-sanitarie a rilevanza sanitaria		-	197.006	197.006	100,0
m) Compartecipazione al personale per att. libero-prof. (intramoenia)		4.426	-	4.426	100,0
n) Rimborsi Assegni e contributi sanitari		381.052	261.460	119.592	45,7
o) Consulenze, collaborazioni, interinale, altre prestazioni di lavoro sanitarie e sociosanitarie		19.176	31.304	12.128	38,7
p) Altri servizi sanitari e sociosanitari a rilevanza sanitaria		962	8.529	7.567	88,7
q) Costi per differenziale Tariffe TUC		-	-	-	-
3) Acquisti di servizi non sanitari		18.297.322	16.034.522	2.262.799	14,1
a) Servizi non sanitari		18.177.242	16.027.621	2.149.622	13,4
b) Consulenze, collaborazioni, interinale, altre prestazioni di lavoro non sanitarie		87.806	3.850	83.956	2.180,8
c) Formazione		32.273	3.052	29.222	957,6
4) Manutenzione e riparazione		9.653.090	7.236.731	2.416.359	33,4
5) Godimento di beni di terzi		311.244	568.142	256.898	45,2
6) Costi del personale		676.524	267.354	409.169	153,0
a) Personale dirigente medico		187.761	253.098	65.336	25,8
b) Personale dirigente ruolo sanitario non medico		163.361	8.503	154.858	1.821,3
c) Personale comparto ruolo sanitario		276.378	14.027	290.405	2.070,4
d) Personale dirigente altri ruoli		210	2.346	2.136	91,0
e) Personale comparto altri ruoli		48.813	17.434	31.379	180,0
7) Oneri diversi di gestione		346.732	339.706	7.026	2,1
8) Ammortamenti		10.561.626	10.306.703	254.922	2,5
9) Svalutazione delle immobilizzazioni e dei crediti		435.619	3.531.510	3.095.890	87,7
10) Variazione delle rimanenze		-	221.890	221.890	100,0
11) Accantonamenti		9.731.346	5.154.111	4.577.235	88,8
Totale B)		57.233.319	47.663.295	9.570.025	20,08
DIFF. TRA VALORE E COSTI DELLA PRODUZIONE (A-B)					
		33.023.123	18.394.674	14.628.450	79,5
C) PROVENTI E ONERI FINANZIARI					
1) Interessi attivi ed altri proventi finanziari		180.331	846	179.485	21.227,3
2) Interessi passivi ed altri oneri finanziari		230.442	784.090	553.648	70,6
Totale C)		50.111	783.245	733.133	93,6
D) RETTIFICHE DI VALORE DI ATTIVITA' FINANZIARIE					
1) Rivalutazioni		-	-	-	-
2) Svalutazioni		-	-	-	-
Totale D)		-	-	-	-
E) PROVENTI E ONERI STRAORDINARI					
1) Proventi straordinari		3.935.243	4.088.000	152.757	3,7
2) Oneri straordinari		4.496.827	1.649.067	2.847.761	172,7
Totale E)		561.584	2.438.934	3.000.518	123,0
RISULTATO PRIMA DELLE IMPOSTE (A-B+C+D+E)					
		33.634.819	16.738.985	16.895.834	100,9
Y) IMPOSTE SUL REDDITO DELL'ESERCIZIO					
1) IRAP		305.901	915.978	610.078	66,6
2) IRES		148.428	230.946	82.518	35,7
Totale Y)		454.329	1.146.924	692.595	60,4
UTILE (PERDITA) DELL'ESERCIZIO					
		34.089.148	17.885.909	16.203.239	90,6



Conto Economico 2013
confrontato con il Bilancio
Economico Preventivo 2013

 2013



CONTO ECONOMICO

A) VALORE DELLA PRODUZIONE		ANNO 2013	Bilancio economico preventivo 2013	VARIAZIONE 2012/2013	
				Importo	%
A.1)	Contributi in c/esercizio				
A.1.a)	Contributi in c/esercizio - da Regione o Provincia Autonoma per quota F.5. regionale	648.666.406	624.572.652	24.093.754	3,9
A.1.b)	Contributi in c/esercizio - extra fondo	640.486.351	618.560.101	21.926.250	3,5
A.1.b.1)	Contributi da Regione o Prov. Aut. (extra fondo) - vincolati	8.027.878	6.012.551	2.015.327	33,5
A.1.b.2)	Contributi da Regione o Prov. Aut. (extra fondo) - Risorse aggiuntive da bilancio a titolo di copertura LEA	1.807.162	934.581	872.581	93,4
A.1.b.3)	Contributi da Regione o Prov. Aut. (extra fondo) - Risorse aggiuntive da bilancio a titolo di copertura extra LEA	2.166.427	0	2.166.427	-
A.1.b.4)	Contributi da Regione o Prov. Aut. (extra fondo) - altro	0	2.085.609	-2.085.609	-100,0
A.1.b.5)	Contributi da aziende sanitarie pubbliche (extra fondo)	0	0	0	-
A.1.b.6)	Contributi da altri soggetti pubblici	0	0	0	-
A.1.c)	Contributi in c/esercizio - per ricerca	4.054.289	2.992.361	1.061.928	35,5
A.1.c.1)	da Ministero della Salute per ricerca corrente	0	0	0	-
A.1.c.2)	da Ministero della Salute per ricerca finalizzata	0	0	0	-
A.1.c.3)	da Regione e altri soggetti pubblici	0	0	0	-
A.1.c.4)	da privati	0	0	0	-
A.1.d)	Contributi in c/esercizio - da privati	0	0	0	-
A.2)	Rettifica contributi c/esercizio per destinazione ad investimenti	152.177	0	152.177	-
A.3)	Utilizzo fondi per quote inutilizzate contributi vincolati di esercizi precedenti	-1.096.221	0	-1.096.221	-
A.4)	Ricavi per prestazioni sanitarie e sociosanitarie a rilevanza sanitaria	389.674	0	389.674	-
A.4.a)	Ricavi per prestazioni sanitarie e sociosanitarie - ad aziende sanitarie pubbliche	44.351.787	45.763.038	-1.411.251	-3,1
A.4.b)	Ricavi per prestazioni sanitarie e sociosanitarie - intramoenia	39.139.052	40.381.466	-1.242.416	-3,1
A.4.c)	Ricavi per prestazioni sanitarie e sociosanitarie - altro	3.618.245	3.622.165	-3.920	-0,1
A.5)	Concorsi, recuperi e rimborsi	1.594.490	1.759.405	-164.915	-9,4
A.6)	Compartecipazione alla spesa per prestazioni sanitarie (Ticket)	6.147.377	398.195	5.749.182	1.443,8
A.7)	Quota contributi in c/capitale imputata nell'esercizio	5.605.064	5.374.139	230.925	4,3
A.8)	Incrementi delle immobilizzazioni per lavori interni	6.709.242	5.321.582	1.387.660	26,1
A.9)	Altri ricavi e proventi	0	0	0	-
TOTALE A)		713.272.130	683.633.011	29.639.119	4,3
B) COSTI DELLA PRODUZIONE					
B.1)	Acquisti di beni				
B.1.a)	Acquisti di beni sanitari	103.694.028	95.808.564	7.885.464	8,2
B.1.b)	Acquisti di beni non sanitari	101.760.157	93.977.191	7.782.966	8,3
B.2)	Acquisti di servizi sanitari	1.933.871	1.831.373	102.498	5,6
B.2.a)	Acquisti di servizi sanitari - Medicina di base	317.197.354	304.531.912	12.665.442	4,2
B.2.b)	Acquisti di servizi sanitari - Farmaceutica	47.229.649	47.941.727	-712.078	-1,5
B.2.c)	Acquisti di servizi sanitari per assistenza specialistica ambulatoriale	65.781.562	54.427.550	11.354.012	20,9
B.2.d)	Acquisti di servizi sanitari per assistenza riabilitativa	29.136.352	26.877.314	2.259.038	8,4
B.2.e)	Acquisti di servizi sanitari per assistenza integrativa	10.018.231	12.796.137	-2.777.906	-21,7
B.2.f)	Acquisti di servizi sanitari per assistenza protesica	4.721.207	4.311.914	409.293	9,5
B.2.g)	Acquisti di servizi sanitari per assistenza ospedaliera	6.341.887	5.832.330	509.557	8,7
B.2.h)	Acquisti prestazioni di psichiatria residenziale e semiresidenziale	100.039.535	98.703.591	1.335.944	1,4
B.2.i)	Acquisti prestazioni di distribuzione farmaci File F	13.019.498	12.849.659	169.839	1,3
B.2.j)	Acquisti prestazioni termali in convenzione	6.212.358	6.323.478	-111.120	-1,8
B.2.k)	Acquisti prestazioni di trasporto sanitario	2.733.295	3.215.573	-482.278	-15,0
B.2.l)	Acquisti prestazioni socio-sanitarie a rilevanza sanitaria	3.400.995	3.655.357	-254.362	-7,0
B.2.m)	Compartecipazione al personale per att. Libero-prof. (intramoenia)	16.192.713	15.434.654	-758.059	-4,6
B.2.n)	Rimborsi Assegni e contributi sanitari	2.721.697	2.648.559	73.138	2,8
B.2.o)	Consulenze, collaborazioni, interinale, altre prestazioni di lavoro sanitarie e sociosanitarie	7.360.072	5.106.671	2.253.401	44,1
B.2.p)	Altri servizi sanitari e sociosanitari a rilevanza sanitaria	1.864.688	3.145.827	-1.281.139	-40,7
B.2.q)	Costi per differenziale Tariffe TUC	423.615	261.571	162.044	62,0
B.3)	Acquisti di servizi non sanitari	0	0	0	-
B.3.a)	Servizi non sanitari	49.606.915	48.703.129	903.786	1,9
B.3.b)	Consulenza, collaborazioni, interinale, altre prestazioni di lavoro non sanitarie	49.038.655	48.217.802	820.853	1,7
B.3.c)	Formazione	320.014	297.085	22.929	7,7
B.4)	Manutenzione e riparazione	248.246	188.242	60.004	31,9
B.5)	Godimento di beni di terzi	15.079.140	11.310.161	3.768.979	33,3
B.6)	Costi del personale	6.818.522	6.867.806	-49.284	-0,7
B.6.a)	Personale dirigente medico	181.848.904	186.855.288	-5.006.384	-2,7
B.6.b)	Personale dirigente ruolo sanitario non medico	65.678.724	70.310.109	-4.631.385	-6,6
B.6.c)	Personale comparto ruolo sanitario	9.096.649	6.362.489	2.734.160	43,0
B.6.d)	Personale dirigente altri ruoli	78.870.681	82.128.754	-3.258.073	-4,0
B.6.e)	Personale comparto altri ruoli	2.667.304	2.802.487	-135.183	-4,8
B.7)	Oneri diversi di gestione	25.535.546	25.251.449	284.097	1,1
B.8)	Ammortamenti	2.175.567	2.232.168	-56.601	-2,5
B.8.a)	Ammortamenti immobilizzazioni immateriali	10.561.626	10.649.523	-87.897	-0,8
B.8.b)	Ammortamenti dei fabbricati	97.474	72.125	25.349	35,1
B.8.c)	Ammortamenti delle altre immobilizzazioni materiali	5.068.318	4.516.752	551.566	12,2
B.9)	Svalutazione delle immobilizzazioni e dei crediti	5.395.834	6.060.646	-664.812	-11,0
B.10)	Variazione delle rimanenze	435.619	2.519.518	-2.083.899	-82,7
B.10.a)	Variazione delle rimanenze sanitarie	-1.025.325	347.781	-1.373.106	-394,8
B.10.b)	Variazione delle rimanenze non sanitarie	-1.069.870	342.950	-1.412.820	-412,0
B.11)	Accantonamenti	44.545	4.831	39.714	822,1
B.11.a)	Accantonamenti per rischi	11.624.098	1.362.975	10.261.123	752,8
B.11.b)	Accantonamenti per premio operosità	7.628.444	300.000	7.328.444	2.442,8
B.11.c)	Accantonamenti per quote inutilizzate di contributi vincolati	387.289	332.469	54.820	16,5
B.11.d)	Altri accantonamenti	2.062.563	0	2.062.563	-
TOTALE B)		698.016.448	671.188.825	26.827.623	4,0
DIFF. TRA VALORE E COSTI DELLA PRODUZIONE (A-B)		15.255.682	12.444.186	2.811.496	22,6

CONTO ECONOMICO

C) PROVENTI E ONERI FINANZIARI		ANNO 2013	Bilancio economico preventivo 2013	VARIAZIONE 2012/2011	
				Importo	%
C.1)	Interessi attivi ed altri proventi finanziari	261.028	12.860	248.168	1.929,8
C.2)	Interessi passivi ed altri oneri finanziari	317.896	245.952	71.944	29,3
TOTALE C)		-56.868	-233.092	176.224	-75,6
D) RETTIFICHE DI VALORE DI ATTIVITA FINANZIARIE					
D.1)	Rivalutazioni			0	-
D.2)	Svalutazioni	0	0	0	-
TOTALE D)		0	0	0	-
E) PROVENTI E ONERI STRAORDINARI					
E.1)	Proventi straordinari				
E.1.a)	Plusvalenze	5.239.936	0	5.239.936	-
E.1.b)	Altri proventi straordinari	0	0	0	-
E.2)	Oneri straordinari	5.239.936	0	5.239.936	-
E.2.a)	Minusvalenze	7.191.379	0	7.191.379	-
E.2.b)	Altri oneri straordinari	8.844	0	8.844	-
TOTALE E)		7.182.535	0	7.182.535	-
RISULTATO PRIMA DELLE IMPOSTE (A-B+C+D+E)		13.247.371	12.211.094	1.036.277	8,5
Y) IMPOSTE SUL REDDITO DELL'ESERCIZIO					
Y.1)	IRAP				
Y.1.a)	IRAP relativa a personale dipendente	13.094.246	13.316.829	-222.583	-1,7
Y.1.b)	IRAP relativa a collaboratori e personale assimilato a lavoro dipendente	12.066.905	12.512.240	-445.335	-3,6
Y.1.c)	IRAP relativa ad attività di libera professione (intramoenia)	1.027.341	804.589	222.752	27,7
Y.1.d)	IRAP relativa ad attività commerciali	0	0	0	-
Y.2)	IRES	0	0	0	-
Y.3)	Accantonamento a fondo imposte (accertamenti, condoni, ecc.)	148.428	168.224	-19.796	-11,8
TOTALE Y)		13.242.674	13.485.053	-242.379	-1,8
UTILE (PERDITA) DELL'ESERCIZIO		4.697	-1.273.959	1.278.656	-100,4

Data

Il Direttore responsabile dell'area economico-finanziaria

Dr. Giulio Schito

Il Direttore Generale

Dr.ssa Paola Ciannamea



Prospetto relativo
ai contributi per la
copertura delle perdite
ricevuti
dalla Regione Puglia

 212



Contributi per ripiano perdite esercizi 1995/2013
Riconciliazione degli acconti erogati al 31/12/2013

COD. AZIENDA		ANNO		FONTE:			
106 Azienda USL BR - Brindisi		2009 e precedenti		2010	2011	2012	
				Bil. Eserc. 2010	Bil. Eserc. 2011	Bil. Eserc. 2012	
RISULTATO D'ESERCIZIO in Euro				-347.299.342,54	-51.942.493,35	-35.959.008,75	-17.742,34
ANNO di EROGAZIONE	Documento Regionale di riferimento	EURO		EURO	EURO		
99-2000	L.R. 17/02 col E scheda A	11.043.914,33	0,00	0,00	0,00		
2001	DGR 1011/01: (Det. 379/01) (*)	3.802.064,61					
2002	DGR 999/02: Compartecipaz. Regle						
2002	Anticipazioni per ripiani (DGR 1073/02)						
2002	Determina n. 519/02						
Erogazioni effettuate con determine del dirigente Assessorato alle politiche della Salute della Regione Puglia		12.157.440,00	0,00	0,00			
2003	Determina n. 19 / 2003 (*)	4.769.033,51					
2003	Determina n. 113 / 2003	12.345.404,00					
2003	Determina n. 168 / 2003	13.787.492,00					
2003	Determina n. 246 / 2003	9.283.330,00					
2003	Determina n. 257 del 30/06/03	8.187.606,00					
2003	Determina n. 408 del 23/10/03	4.999.309,00					
2003	Determina n. 546 del 5.12.03	1.493.300,80					
2003	Determina n. 548 del 5.12.03	3.762.856,00					
2004	Determina n. 539 del 14/10/04	8.480.286,50					
2004	Determina n. 653 del 01.12.04	5.070.032,01					
2004	Determina n. 663 del 03.12.04	1.958.859,00					
2004	Determina n. 687 del 20.12.04	16.516.094,00					
2005	Determina n. 518 del 30/09/05	2.792.540,28					
2006	Determina n. 95 del 02/05/06	5.975.670,00					
2006	Determina n° 212 del 24/07/2006	9.353.890,00					
2006	Determina n° 289 del 30/10/2006	1.850.000,00					
2006	Determina n° 297 del 08/11/2006	9.131.000,00					
2006	Determina n° 332 del 29/11/2006	4.430.790,00					
2007	Determina n° 115 del 05/04/2007	5.500.000,00					
2007	Determina n° 272 del 21/08/2007	9.026.388,00					
2007	Determina n° 350 del 30.10.2007	12.549.000,00					
2007	Determina n° 394 del 26.11.2007	4.040.669,00					
2007	Determina n° 394 del 26.11.2007	2.185.000,00					
2007	Determina n° 425 del 30.11.2007	1.594.245,00					
2008	Determina n° 125 del 02.07.2008	206.153,00					
2008	Determina n° 302 del 10/10/2008	3.900.000,00					
2008	Determina n° 339 del 05/11/2008	2.423.196,00					
2008	Determina n° 340 del 05/11/2008	1.230.000,00					
2008	Determina n°	11.550.000,00					
2009	Determina 204 del 30/06/2009	1.405.260,00					
2009	DGR 1196 DEL 15/07/2009	4.718.000,00					
2009	Determina n° 294 del 20/10/2009	3.392.809,00					
2009	Determina n° 326 del 30/10/2009	16.620.000,00					
2009	Determina n° 380 del 30/11/2009	1.750.000,00					
2010	Determina n° 66 del 09/03/2010	8.813.057,00					
2010	Determina n°	138.000,00					
2010	Determina n° 125 del 13/04/2010	6.830.000,00					
2010	Determina n° 126 del 13/04/2010	19.981.670,00					
2010	Determina n° 223 del 17/06/2010	12.668.000,00					
2010	Determina n° 224 del 17/06/2010	6.060.000,00					
2010	MANDATO REGIONE 9002/2010	175.177,85					
2010	Determina n° 130 del 10/05/2010	172.740,51					
2010	Determina n° 131 del 10/05/2010	175.225,00					
2010	Determina n° 255 del 23/07/2010	237.742,00					
2010	Determina 295 del 17/09/2010	424.072,53					
2011	Determina 291 del 08/08/2011	0,00	987.004,00				
2011	Determina 313 del 12/09/2011	0,00	208.224,66				
2012	CHIUSURA BILANCIO 2012 (nota prot. 42656/2013 ASL BR)	2.238.325,17					
2012	RICLASSIF. SOMME RIC. PER TRANSAZ. (erogazioni di cui alla DGR 1260/2012 e 2408/2011)	17.344.107,00	29.159.289,28	13.658.587,00			
2012	FARMACI ACQUISTATI ESTERO	233.323,28					

RA 213

A

ANNO

2009 e precedenti

2010

2011

2012

FONTE:

Bil. Eserc. 2010

Bil. Eserc. 2011

Bil. Eserc. 2012

RISULTATO D'ESERCIZIO in Euro

	2009 e precedenti	2010	2011	2012
Maggiori Perdite esercizi precedenti per Ricalcolo Fondi Ammortamenti ex D.Lgs 118/2011	-347.299.342,54	-51.942.493,35	-35.959.008,75	-17.742,34
2012	0,00			-3.133.533,73
2013 DETERMINA 100 DEL 28/03/2013	47.043,23			
2013 2013/21/168/AD	20.540.664,93			
2013 2013/60/168/AD	18.000.000,00			
2013 2013/21/168/AD	378.465,11	2.764.442,64		
2013 Giroconto utile 2003	-439.717,19	-439.717,19		
	0,00			

320.296.109,52	33.558.677,77	13.658.587,00	-3.133.533,73
0			

Modalità di contabilizzazione comunicata dall'Azienda prot.23710 del 16/5/05 (*) e 25847 del 14/6/04

347.299.528,46	33.558.677,77	13.658.587,00	-3.133.533,73
----------------	---------------	---------------	---------------

	(I)	(II)	
	185,92	-18.383.815,58	-22.300.421,75
			-3.151.276,07

(*) **TOTALE PERDITE DA RIPIANARE AL 31/12/2013**

-43.835.327,48



Prospetti SIOPE
Anno 2013

 215



Ente Codice 000348094000000
 Ente Descrizione AZIENDA SANITARIA LOCALE BR-1 BRINDISI (GESTIONE CORRENTE)
 Prospetto DISPONIBILITA' LIQUIDE
 Importi in EURO

000348094000000 - AZIENDA SANITARIA LOCALE BR-1 BRINDISI (GESTIONE CORRENTE)

Importo a tutto
 il periodo

CONTO CORRENTE DI TESORERIA		
1100	FONDO DI CASSA DELL'ENTE ALL' INIZIO DELL'ANNO (1)	2.470.610,55
1200	RISCOSSIONI EFFETTUATE DALL'ENTE A TUTTO IL MESE (2)	711.430.089,44
1300	PAGAMENTI EFFETTUATI DALL'ENTE A TUTTO IL MESE (3)	689.841.115,56
1400	FONDO DI CASSA DELL'ENTE ALLA FINE DEL PERIODO DI RIFERIMENTO (4) (1+2-3)	24.059.584,43
1450	FONDO DI CASSA DELL'ENTE ALLA FINE DEL PERIODO DI RIFERIMENTO - QUOTA VINCOLATA	955.040,96

FONDI DELL'ENTE PRESSO IL TESORIERE AL DI FUORI DEL CONTO DI TESORERIA

2100	DISPONIBILITA' LIQUIDE LIBERE ALLA FINE DEL MESE COMPRESSE QUELLE REIMPIEGATE IN OPERAZIONI FINANZIARIE	0,00
2200	DISPONIBILITA' LIQUIDE VINCOLATE ALLA FINE DEL MESE COMPRESSE QUELLE REIMPIEGATE IN OPERAZIONI FINANZIARIE	0,00

FONDI DELL'ENTE PRESSO ALTRI ISTITUTI DI CREDITO


2300	DISPONIBILITA' LIQUIDE LIBERE ALLA FINE DEL MESE COMPRESSE QUELLE REIMPIEGATE IN OPERAZIONI FINANZIARIE	0,00
2400	DISPONIBILITA' LIQUIDE VINCOLATE ALLA FINE DEL MESE COMPRESSE QUELLE REIMPIEGATE IN OPERAZIONI FINANZIARIE	0,00

CONCORDANZA TRA IL CONTO DI TESORERIA E LA CONTABILITA' SPECIALE DI T.U.

1500	DISPONIBILITA' LIQUIDE PRESSO IL CONTO DI TESORERIA SENZA OBBLIGO DI RIVERSAM. A FINE PERIODO RIFERIM., COMPRESSE QUELLE REIMP. IN OPERAZIONI FIN. (5)	0,00
1600	RISCOSSIONI EFFETTUATE DAL CASSIERE A TUTTO IL MESE E NON CONTABILIZZATE NELLA CONTAB. SPEC. (5)	85.633,19
1700	PAGAMENTI EFFETTUATI DAL CASSIERE A TUTTO IL MESE E NON CONTABILIZZATI NELLA CONTAB. SPEC. (6)	0,00
1800	VERSAM. C/O CONTAB. SPEC. NON CONTABILIZZATI DAL CASSIERE A TUTTO IL MESE (7)	0,00
1850	PRELIEVI DALLA CONTABILITA' SPECIALE NON CONTABILIZZATI DAL TESORIERE A TUTTO IL MESE (8)	0,00
1900	SALDO C/O CONTAB. SPEC. A FINE PERIODO RIFERIM. (4-5-6+7+8-9)	23.973.951,24

Non vi sono differenze tra il totale generale delle riscossioni o dei pagamenti risultanti dalle scritture dell'ASL BR ed i corrispondenti risultati riportati dai prospetti dei dati SIOPE e dalla situazione delle disponibilità liquide (art. 2 comma 5 del D.M. 25.01.2010 del Ministero dell'economia e delle finanze)

 2/16



Ente Codice 000348094000000

Ente Descrizione AZIENDA SANITARIA LOCALE BR-1 BRINDISI (GESTIONE CORRENTE)
 Prospetto PAGAMENTI PER CODICI GESTIONALI
 Importi in EURO

000348094000000 - AZIENDA SANITARIA LOCALE BR-1 BRINDISI (GESTIONE CORRENTE)

	Importo nel periodo (A)	Importo a tutto il periodo (B)	Differenze C=A-B
PERSONALE	194.240.096,83	194.240.096,83	0,00
1101 Competenze a favore del personale al netto degli arretrati	76.405.878,60	76.405.878,60	0,00
1102 Arretrati di anni precedenti	18.415.212,88	18.415.212,88	0,00
1201 Ritenute previdenziali e assistenziali al personale	16.390.215,89	16.390.215,89	0,00
1202 Ritenute erariali a carico del personale	38.232.512,34	38.232.512,34	0,00
1301 Altre ritenute al personale per conto di terzi	5.118.717,25	5.118.717,25	0,00
1303 Contributi obbligatori per il personale	39.467.319,22	39.467.319,22	0,00
1503 Contributi aggiuntivi	3.551,18	3.551,18	0,00
Rimborsi spese per personale comandato	206.689,47	206.689,47	0,00

ACQUISTO DI BENI

	Importo nel periodo (A)	Importo a tutto il periodo (B)	Differenze C=A-B
ACQUISTO DI BENI	140.359.693,86	140.359.693,86	0,00
2101 Prodotti farmaceutici	65.358.728,86	65.358.728,86	0,00
2102 Emoderivati	6.183.238,38	6.183.238,38	0,00
2103 Prodotti dietetici	33.114,60	33.114,60	0,00
2104 Materiali per la profilassi (vaccini)	4.062.197,45	4.062.197,45	0,00
2105 Materiali diagnostici prodotti chimici	14.929.795,99	14.929.795,99	0,00
2106 Materiali diagnostici, lastre RX, mezzi contrasto RX, carta per ECG, ecc.	1.449.976,10	1.449.976,10	0,00
2107 Presidi chirurgici e materiali sanitari	23.004.984,13	23.004.984,13	0,00
2108 Materiali protesici	19.932.366,46	19.932.366,46	0,00
2109 Materiali per emodialisi	3.472.277,06	3.472.277,06	0,00
2110 Materiali e prodotti per uso veterinario	70.861,24	70.861,24	0,00
2111 Acquisto di beni sanitari da altre strutture sanitarie	805,63	805,63	0,00
2198 Altri acquisti di beni sanitari	33.440,98	33.440,98	0,00
2201 Prodotti alimentari	261.036,82	261.036,82	0,00
2202 Materiali di guardaroba, di pulizia e di convivenza in genere	273.927,09	273.927,09	0,00
2203 Combustibili, carburanti e lubrificanti	361.614,99	361.614,99	0,00
2204 Supporti informatici e cancelleria	844.064,91	844.064,91	0,00
2205 Pubblicazioni, giornali e riviste	40.560,59	40.560,59	0,00
2206 Acquisto di materiali per la manutenzione	17.606,98	17.606,98	0,00
2298 Altri beni non sanitari	29.095,60	29.095,60	0,00

ACQUISTI DI SERVIZI

	Importo nel periodo (A)	Importo a tutto il periodo (B)	Differenze C=A-B
ACQUISTI DI SERVIZI	281.875.486,22	281.875.486,22	0,00
3102 Acquisti di servizi sanitari per medicina di base da altre Amministrazioni pubbliche	2.918.686,05	2.918.686,05	0,00
3103 Acquisti di servizi sanitari per medicina di base da soggetti convenzionali	37.260.027,38	31.620.491,80	5.639.535,58

 217






000348094000000 - AZIENDA SANITARIA LOCALE BR-1 BRINDISI (GESTIONE CORRENTE)

Importo nel periodo
Importo a tutto il periodo
Importo in contabilità ASL
Differenze

	Importo nel periodo (A)	Importo a tutto il periodo (A)	Importo in contabilità ASL BR (B)	Differenze C=A-B
3105	231,55	231,55	231,55	0,00
3106	63.276.932,38	63.276.932,38	68.916.467,96	-5.639.535,58
3107	1.023,81	1.023,81	1.023,81	0,00
3108	26.441,31	26.441,31	26.441,31	0,00
3109	15.274.888,68	15.274.888,68	15.274.888,68	0,00
3110	54,27	54,27	54,27	0,00
3111	1.050,70	1.050,70	1.050,70	0,00
3112	35.943.870,27	35.943.870,27	35.943.870,27	0,00
3113	1.314,04	1.314,04	1.314,04	0,00
3114	40.155,24	40.155,24	40.155,24	0,00
3115	6.828.488,69	6.828.488,69	6.828.488,69	0,00
3116	1.994.955,95	1.994.955,95	1.994.955,95	0,00
3117	386.890,00	386.890,00	386.890,00	0,00
3118	21.804.099,23	21.804.099,23	21.804.099,23	0,00
3119	390,00	390,00	390,00	0,00
3121	12.990.208,26	12.990.208,26	12.990.208,26	0,00
3127	2.363.053,08	2.363.053,08	2.363.053,08	0,00
3130	2.884.579,59	2.884.579,59	2.884.579,59	0,00
3131	5.586,00	5.586,00	5.586,00	0,00
3132	32.584,45	32.584,45	32.584,45	0,00
3133	14.520,12	14.520,12	14.520,12	0,00
3134	3.531,62	3.531,62	3.531,62	0,00
3136	110.015,78	110.015,78	110.015,78	0,00
3137	15.586,98	15.586,98	15.586,98	0,00

 218



000348094000000 - AZIENDA SANITARIA LOCALE BR-1 BRINDISI (GESTIONE CORRENTE)

	Importo nel periodo	Importo a tutto il periodo	Importo in contabilità ASL BR (B)	Differenze C=A-B
3138	93.945,01	93.945,01	93.945,01	0,00
3150	7.360.299,55	7.360.299,55	7.360.299,55	0,00
3151	4.149.403,42	4.149.403,42	4.149.403,42	0,00
3153	485.744,48	485.744,48	485.744,48	0,00
3154	1.113.246,84	1.113.246,84	1.113.246,84	0,00
3198	365.320,39	365.320,39	365.320,39	0,00
3203	715.148,40	715.148,40	715.148,40	0,00
3204	19.064.465,71	19.064.465,71	19.064.465,71	0,00
3206	3.106.133,32	3.106.133,32	3.106.133,32	0,00
3208	1.628.970,22	1.628.970,22	1.628.970,22	0,00
3209	16.884.781,86	16.884.781,86	16.884.511,86	270,00
3210	3.254.937,58	3.254.937,58	3.254.937,58	0,00
3211	3.313.357,78	3.313.357,78	3.313.357,78	0,00
3212	1.773.360,88	1.773.360,88	1.773.360,88	0,00
3213	84.901,23	84.901,23	84.901,23	0,00
3214	2.845.046,42	2.845.046,42	2.845.046,42	0,00
3215	2.946.122,39	2.946.122,39	2.946.122,39	0,00
3216	5.345.168,40	5.345.168,40	5.345.168,40	0,00
3217	103.321,41	103.321,41	103.321,41	0,00
3218	827.359,67	827.359,67	827.359,67	0,00
3219	1.733.769,09	1.733.769,09	1.734.039,09	-270,00
3220	367.772,34	367.772,34	367.772,34	0,00
3299	133.744,40	133.744,40	133.744,40	0,00
	7.127.389,86	7.127.389,86	7.127.389,86	0,00

CONTRIBUTI E TRASFERIMENTI

4101	8.611,61	8.611,61	8.611,61	0,00
4111	7.300,89	7.300,89	7.300,89	0,00
4198	6.824,97	6.824,97	6.824,97	0,00
4202	6.050.547,54	6.050.547,54	6.071.742,70	-21.195,16
4203	1.054.104,85	1.054.104,85	1.032.909,69	21.195,16
	22.856.660,12	22.856.660,12	22.856.660,12	0,00

ALTRE SPESE CORRENTI

5101	5.669,62	5.669,62	5.669,62	0,00
5103	2.363,75	2.363,75	2.363,75	0,00
5201	4.636.350,66	4.636.350,66	4.636.350,66	0,00
5202	337.429,18	337.429,18	337.429,18	0,00
5204	104.750,49	104.750,49	104.750,49	0,00
5206	230.522,60	230.522,60	230.522,60	0,00
5304	55.121,18	55.121,18	55.121,18	0,00
5306	452.166,92	452.166,92	452.166,92	0,00

000348094000000 - AZIENDA SANITARIA LOCALE BR-1 BRINDISI (GESTIONE CORRENTE)

	Importo nel periodo	Importo a tutto il periodo	Importo in contabilità ASL BR	Differenze C=A-B
	(A)	(A)	(B)	
5401 IRAP	13.387.554,67	13.387.554,67	13.387.554,67	0,00
5402 IRES	456.250,00	456.250,00	456.250,00	0,00
5404 IVA	335.634,64	335.634,64	335.634,64	0,00
5499 Altri tributi	824.355,29	824.355,29	824.355,29	0,00
5502 Acquisiti di beni e servizi con i fondi economici	903.063,03	903.063,03	903.063,03	0,00
5504 Commissioni e Comitati	499.950,80	499.950,80	499.950,80	0,00
5506 Ritenute erariali su indennita' a organi istituzionali e altri compensi	399.471,71	399.471,71	399.471,71	0,00
5598 Altri oneri della gestione corrente	216.330,68	216.330,68	216.330,68	0,00
5599 Altre spese correnti derivanti da sopravvenienze	9.674,90	9.674,90	9.674,90	0,00
	6.642.698,62	6.642.698,62	6.642.698,62	0,00

INVESTIMENTI FISSI

6102 Fabbricati	1.545.187,17	1.545.187,17	1.545.187,17	0,00
6103 Impianti e macchinari	540.863,46	540.863,46	540.863,46	0,00
6104 Attrezzature sanitarie e scientifiche	2.136.757,45	2.136.757,45	2.136.757,45	0,00
6105 Mobili e arredi	465.126,79	465.126,79	465.126,79	0,00
6199 Altri beni materiali	62.119,03	62.119,03	62.119,03	0,00
6200 Immobilizzazioni immateriali	1.892.644,72	1.892.644,72	1.892.644,72	0,00
	7.786.614,46	7.786.614,46	7.786.614,46	0,00

OPERAZIONI FINANZIARIE

7500 Altre operazioni finanziarie	7.786.614,46	7.786.614,46	7.786.614,46	0,00
7910 Ritenute erariali	0,00	0,00	0,00	0,00

SPESE PER RIMBORSO DI PRESTITI

8100 Rimborso anticipazioni di cassa	28.952.475,59	28.952.475,59	28.952.475,59	0,00
	28.952.475,59	28.952.475,59	28.952.475,59	0,00

PAGAMENTI DA REGOLARIZZARE

9997 Pagamenti da regolarizzare per pignoramenti (pagamenti codificati dal cassiere)	0,00	0,00	0,00	0,00
9998 PAGAMENTI DA REGOLARIZZARE DERIVANTI DAL RIMBORSO DELLE ANTICIPAZIONI DI CASSA (pagamenti codificati dal cassiere)	0,00	0,00	0,00	0,00
9999 ALTRI PAGAMENTI DA REGOLARIZZARE (pagamenti codificati dal cassiere)	0,00	0,00	0,00	0,00

TOTALE GENERALE

	689.841.115,56	689.841.115,56	689.841.115,56	0,00
--	-----------------------	-----------------------	-----------------------	-------------

Ente Codice 0003480940000000
 Ente Descrizione AZIENDA SANITARIA LOCALE BR-1 BRINDISI (GESTIONE CORRENTE)
 Prospetto INCASSI PER CODICI GESTIONALI
 Importi in EURO

0003480940000000 - AZIENDA SANITARIA LOCALE BR-1 BRINDISI (GESTIONE CORRENTE)

ENTRATE DERIVANTI DALLA PRESTAZIONE DI SERVIZI		Importo nel periodo (A)	Importo a tutto il periodo (B)	Differenze C=A-B
1100	Compartecipazione alla spesa per prestazioni sanitarie (ticket)	12.371.268,25	12.371.268,25	1.100,00
1400	Entrate per prestazioni sanitarie e socio-sanitarie a rilevanza sanitaria ad	5.528.836,22	5.534.308,65	-5.472,43
1500	Entrate per prestazioni sanitarie erogate a soggetti privati	29.880,77	29.880,77	0,00
1600	Entrate per prestazioni sanitarie erogate in regime di intramoenia	2.795.281,35	2.794.181,35	1.100,00
1700	Entrate per prestazioni non sanitarie	3.517.623,58	3.512.151,15	5.472,43
1800	Entrate per prestazioni di servizi derivanti da sopravvenienze attive	494.195,80	494.195,80	0,00
		5.450,53	5.450,53	0,00

CONTRIBUTI E TRASFERIMENTI CORRENTI		Importo nel periodo (A)	Importo a tutto il periodo (B)	Differenze C=A-B
2102	Contributi e trasferimenti correnti da Regione e Prov. Autonoma per quota	657.917.210,00	657.917.210,00	0,00
2103	Contributi e trasferimenti correnti da Regione e Prov. Autonoma per quota	651.618.330,99	651.618.330,99	0,00
2104	Contributi e trasferimenti correnti da Regione e Prov. Autonoma per quota	4.337.386,21	4.337.386,21	0,00
2105	Altri contributi e trasferimenti correnti da Regione e Prov. Autonoma	1.708.843,29	1.708.843,29	0,00
2106	Contributi e trasferimenti correnti da province	133.975,80	133.975,80	0,00
2108	Contributi e trasferimenti correnti da comuni	14.586,50	14.586,50	0,00
2113	Contributi e trasferimenti correnti da IRCCS pubblici - Fondazioni IRCCS	78.163,11	78.163,11	0,00
2199	Contributi e trasferimenti correnti da altre Amministrazioni pubbliche	15.424,10	15.424,10	0,00
		10.500,00	10.500,00	0,00
		6.899.483,50	6.900.583,50	-1.100,00

ALTRE ENTRATE CORRENTI		Importo nel periodo (A)	Importo a tutto il periodo (B)	Differenze C=A-B
3101	Rimborsi assicurativi	7.398,00	7.398,00	0,00
3106	Altri concorsi, recuperi e rimborsi	2.103.538,25	2.103.538,25	0,00
3201	Fitti attivi	4.284.871,53	4.285.971,53	-1.100,00
3202	Interessi attivi	184.076,25	184.076,25	0,00
3203	Proventi finanziari	3.502,65	3.502,65	0,00
3204	Altri proventi	316.096,82	316.096,82	0,00
		4.542.674,07	4.542.674,07	0,00

CONTRIBUTI E TRASFERIMENTI IN C/CAPITALE		Importo nel periodo (A)	Importo a tutto il periodo (B)	Differenze C=A-B
5102	Contributi e trasferimenti da Regione e Prov. Autonoma per ripiani perdite	49.760,35	49.760,35	0,00
5103	Contributi e trasferimenti da Regione e Prov. Autonoma per finanziamenti	4.492.913,72	4.492.913,72	0,00
		746.978,03	746.978,03	0,00

OPERAZIONI FINANZIARIE		Importo nel periodo (A)	Importo a tutto il periodo (B)	Differenze C=A-B
6500	Altre operazioni finanziarie	746.978,03	746.978,03	0,00
6910	Ritenute erariali	0,00	0,00	0,00

 221 

000348094000000 - AZIENDA SANITARIA LOCALE BR-1 BRINDISI (GESTIONE CORRENTE)

ENTRATE DERIVANTI DA ACCENSIONE DI PRESTITI

	Importo nel periodo	Importo a tutto il periodo	Importo in contabilità	Differenze
		(A)	ASL BR (B)	C=A-B
7100 Anticipazioni di cassa	28.952.475,59	28.952.475,59	28.952.475,59	0,00
	28.952.475,59	28.952.475,59	28.952.475,59	0,00

INCASSI DA REGOLARIZZARE

	Importo nel periodo	Importo a tutto il periodo	Importo in contabilità	Differenze
		(A)	ASL BR (B)	C=A-B
9998 Incassi da regolarizzare derivanti dalle anticipazioni di cassa (riscossioni)	0,00	0,00	0,00	0,00
9999 Altri incassi da regolarizzare (riscossioni codificate dal cassiere)	0,00	0,00	0,00	0,00

TOTALE GENERALE

	711.430.089,44	711.430.089,44	711.430.089,44	0,00
--	----------------	----------------	----------------	------

22/2/22 