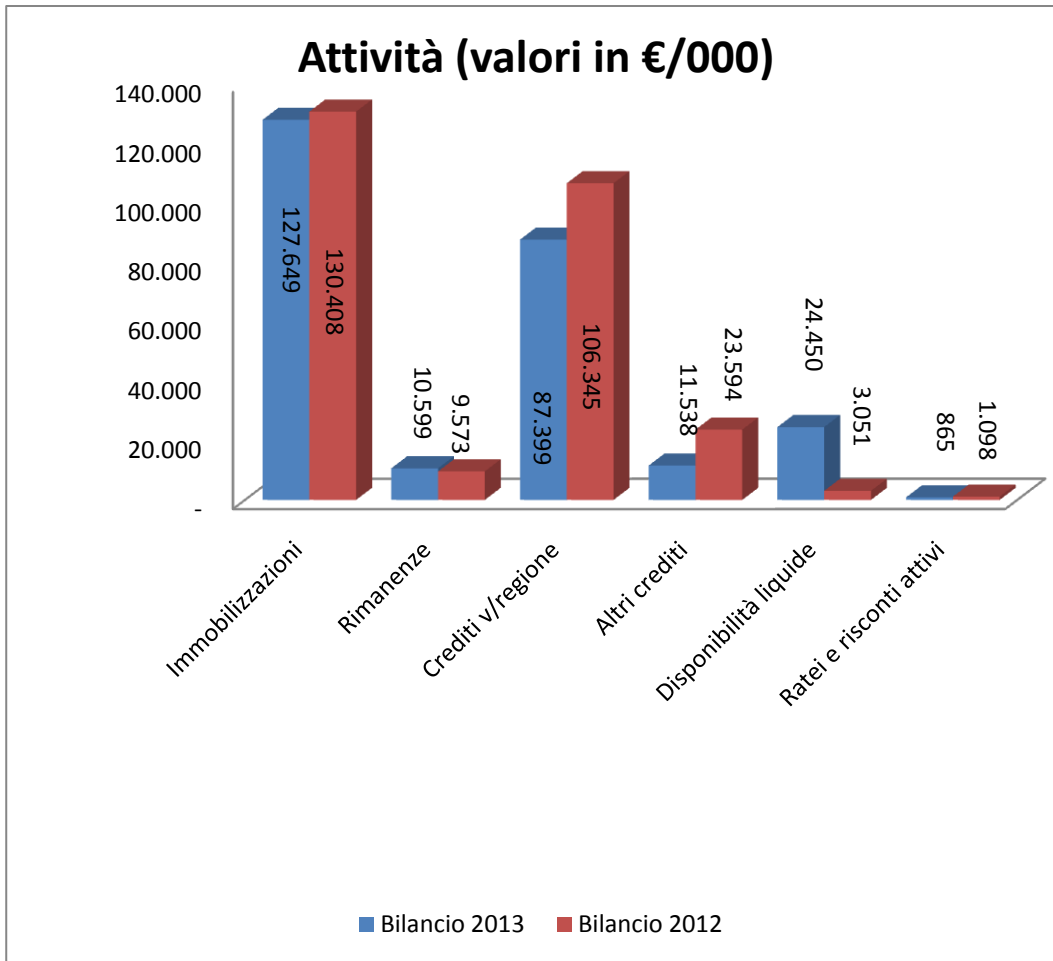


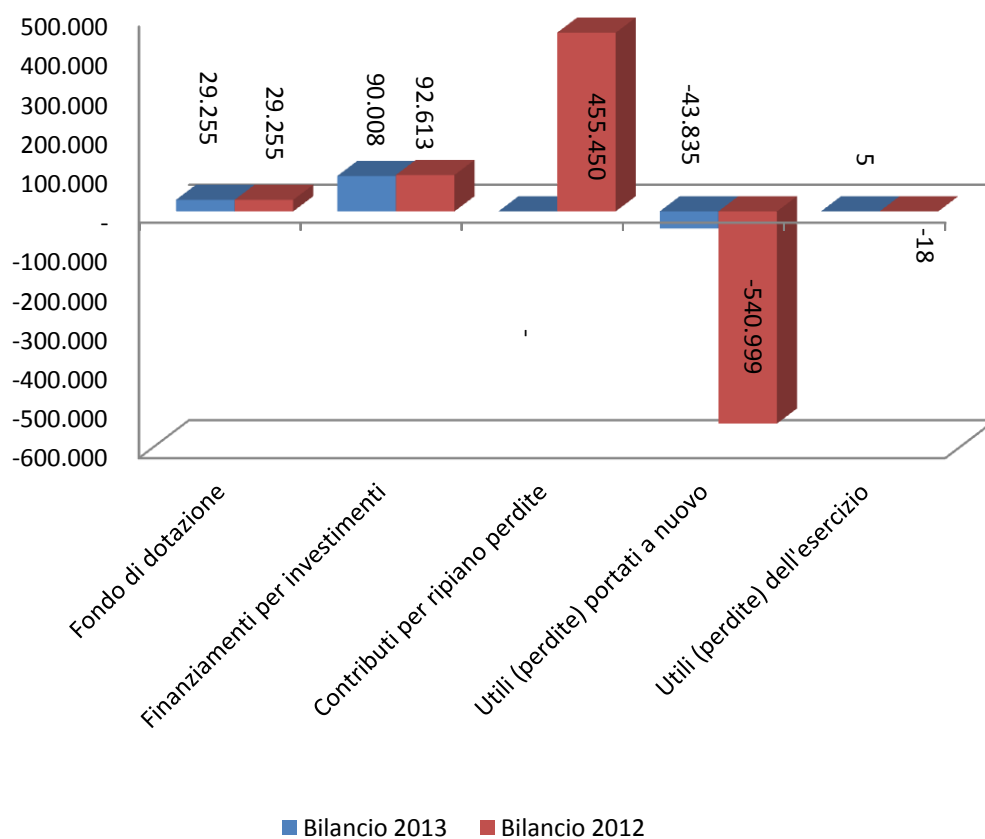
Bilancio d'esercizio 2013

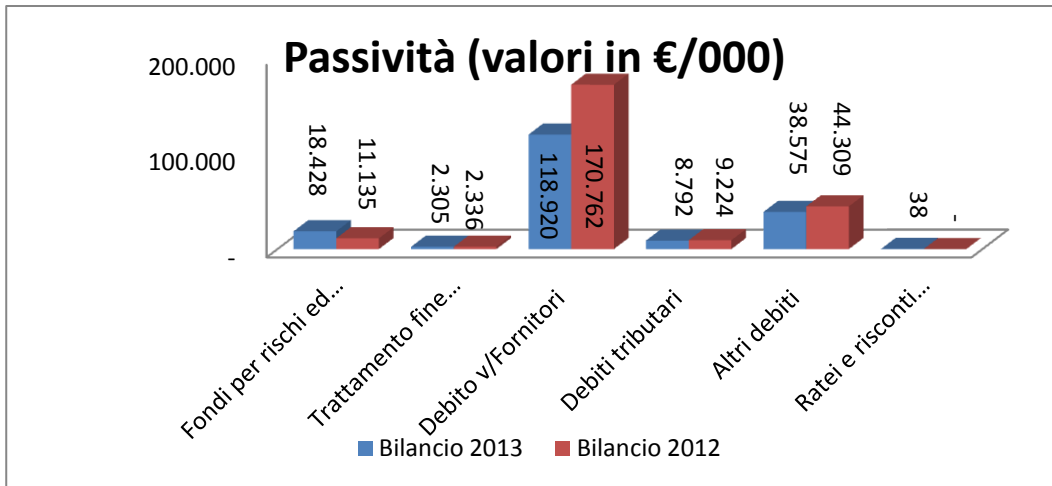
Stato Patrimoniale 2013:

	Bilancio 2013	Bilancio 2012	Variazioni
	€	€	€
Attività			
Immobilizzazioni	127.649.497	130.408.442	-2.758.945
Rimanenze	10.598.597	9.573.273	1.025.324
Crediti v/Regione o Provincia Autonoma	87.398.613	106.344.641	-18.946.028
Crediti v/altri	11.538.055	23.593.940	-12.055.885
Disponibilità liquide	24.449.626	3.051.150	21.398.476
Ratei e risconti attivi	865.345	1.098.071	-232.726
Totale Attività	262.499.733	274.069.517	-11.569.784
Conti d'ordine	3.251.616	4.355.890	-1.104.274
Passività			
Patrimonio Netto			
Fondo di dotazione	29.255.420	29.255.420	-
Finanziamenti per investimenti	90.008.000	92.613.482	-2.605.482
Contributi per ripiani perdite	-	455.450.328	-455.450.328
Utili (perdite) portati a nuovo	-43.835.327	-540.998.529	497.163.202
Utile (perdita) dell'esercizio	4.697	-17.742	22.439
Fondi per rischi ed oneri	18.427.767	11.135.291	7.292.476
Trattamento di fine rapporto	2.305.334	2.336.360	-31.026
Debiti v/fornitori	118.919.994	170.762.119	-51.842.125
Debiti tributari	8.791.988	9.223.922	-431.934
Debiti v/altri	38.575.058	44.308.866	-5.733.808
Ratei e risconti passivi	37.802	-	37.802
Totale Passività	262.490.733	274.069.517	-11.578.784
Conti d'ordine	3.251.616	4.355.890	-1.104.274



Patrimonio netto (valori in €/000)





Conto Economico 2013

Voci di bilancio	Consunt.	Consunt.	Variazione
	31/12/2013	31/12/2012	Cons.13/cons.12
Valore della produzione	713.272.130	709.127.717	4.144.413
Contributi	653.389.426	649.058.360	4.331.067
<i>di cui Contributi per asseg.</i>	<i>643.207.206</i>	<i>630.336.193</i>	<i>12.871.014</i>
<i>di cui Contributi finaliz.</i>	<i>10.182.220</i>	<i>18.722.167</i>	<i>-8.539.947</i>
Proventi e ricavi diversi	47.568.397	47.867.288	-298.891
<i>di cui mobilità attiva</i>	<i>38.975.174</i>	<i>39.351.957</i>	<i>-376.783</i>
<i>di cui proventi e ric.ordinari</i>	<i>8.593.223</i>	<i>8.515.331</i>	<i>77.892</i>
<i>Proventi diversi</i>	<i>4.974.978</i>	<i>4.461.605</i>	<i>513.372</i>
<i>Proventi att.intram.</i>	<i>3.145.145</i>	<i>3.610.961</i>	<i>-465.816</i>
<i>Ric. consul. san. pers. dip.</i>	<i>473.100</i>	<i>442.764</i>	<i>30.336</i>
Compartecipaz.spesa	5.605.064	6.043.251	-438.187
Utilizzo contrib.c/cap.	6.709.242	6.158.818	550.424
Altri proventi	5.500.964	5.766.588	-265.624
Finanziari	261.028	27.232	233.796
Straordinari	5.239.937	5.739.356	-499.419
Totale ricavi	718.773.094	714.894.305	3.878.789
Costo della produzione	697.224.295	694.166.261	3.058.034
Mobilità passiva	97.910.327	94.803.888	3.106.439
Convenzionata	210.395.743	209.065.190	1.330.553
Personale	182.963.997	187.061.127	-4.097.131
Consumo materiali	102.668.704	103.222.431	-553.727
Servizi	38.678.944	39.090.573	-411.628
leasing e noleggio	6.465.138	6.597.853	-132.715
manutenzioni	15.079.140	14.048.229	1.030.911
consulenze	1.576.690	2.636.363	-1.059.673
<i>di cui sanitarie</i>	<i>320.459</i>	<i>767.644</i>	<i>-447.185</i>
<i>altre consulenze</i>	<i>-</i>	<i>-</i>	<i>-</i>
<i>di cui per consul. sanit. pers. dip.</i>	<i>499.984</i>	<i>420.294</i>	<i>79.690</i>
<i>di cui per prestazioni ex Art.55</i>			
CCNL	756.247	1.448.425	-692.178
Costi consul. non san. pers. dip.	-	-	-
utenze	10.557.115	9.796.198	760.916
assicurazioni	3.124.845	2.784.549	340.296
Altri costi	5.182.310	5.639.996	-457.686
<i>di cui per att.intramuraria</i>	<i>2.221.714</i>	<i>2.907.632</i>	<i>-685.918</i>
<i>altri costi</i>	<i>2.960.596</i>	<i>2.732.364</i>	<i>228.232</i>
Ammortamenti	10.561.626	10.306.703	254.922
Accantonamenti	12.059.717	9.113.161	2.946.556
Altri oneri	21.544.103	20.745.786	798.316
Oneri Finanziari	317.896	957.998	-640.102
Oneri Straordinari	7.177.353	5.264.282	1.913.071
Tributari	14.048.854	14.523.507	-474.653
Totale costi	718.768.397	714.912.047	3.856.350
Risultato Economico	4.697	-17.742	22.439

