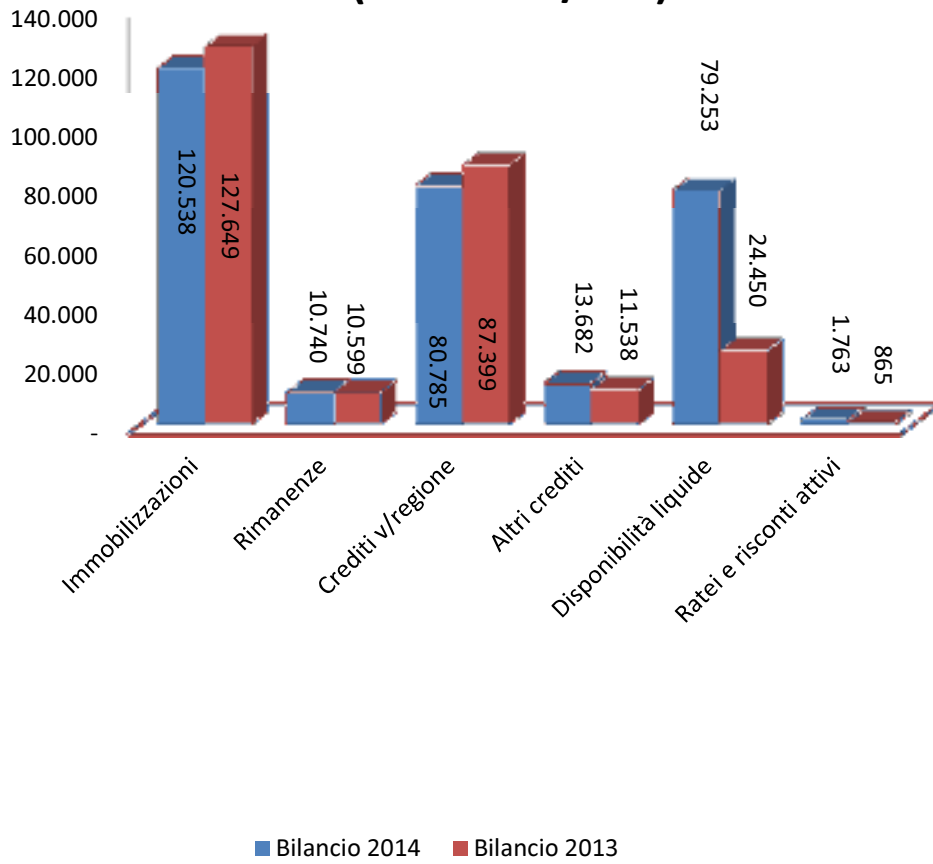


Bilancio d'esercizio 2014

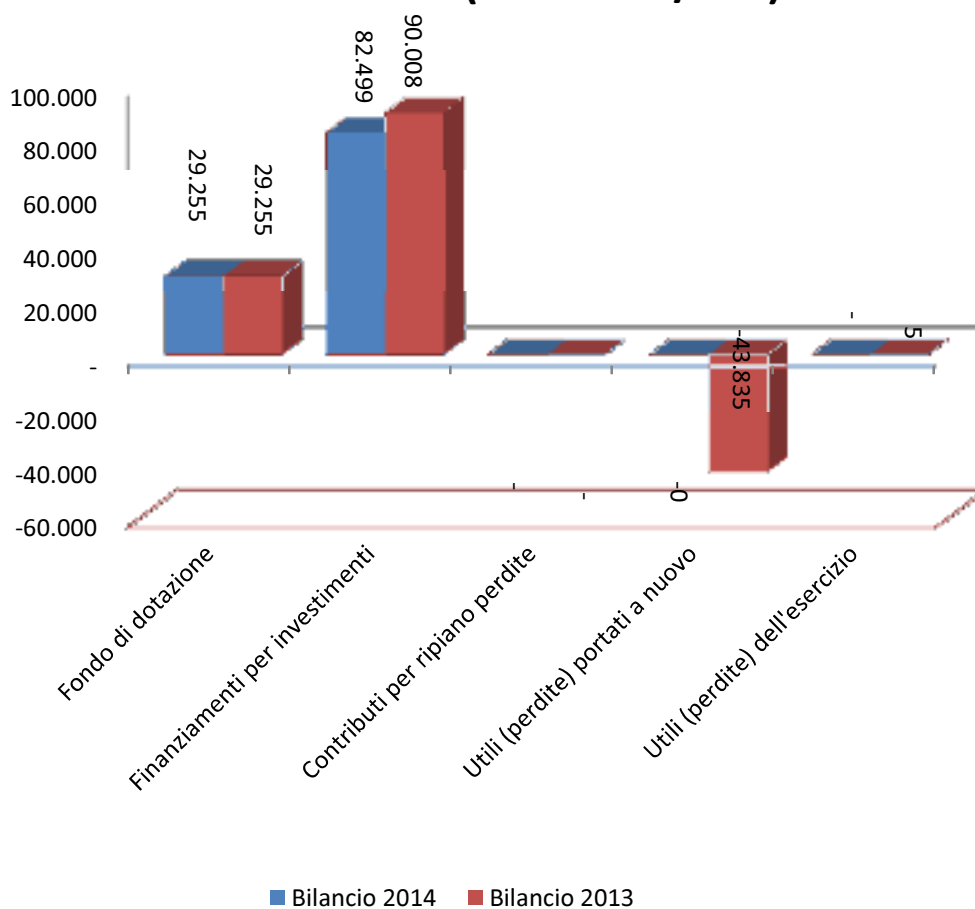
Stato Patrimoniale

	Bilancio 2014	Bilancio 2013	Variazioni
	€	€	€
Attività			
Immobilizzazioni	120.537.514	127.649.497	-7.111.983
Rimanenze	10.739.625	10.598.597	141.028
Crediti v/Regione o Provincia Autonoma	80.785.361	87.398.613	-6.613.252
Crediti v/altri	13.682.074	11.538.055	2.144.019
Disponibilità liquide	79.252.647	24.449.626	54.803.021
Ratei e risconti attivi	1.762.653	865.345	897.308
Totale Attività	306.759.874	262.499.733	44.260.141
Conti d'ordine	1.778.194	3.251.616	-1.473.422
Passività			
Patrimonio Netto			
Fondo di dotazione	29.255.420	29.255.420	-
Finanziamenti per investimenti	82.498.611	90.008.000	-7.509.389
Contributi per ripiani perdite	-	-	-
Utili (perdite) portati a nuovo	-1	-43.835.327	43.835.326
Utile (perdita) dell'esercizio	-	4.697	-4.697
Fondi per rischi ed oneri	24.732.056	18.427.766	6.304.290
Trattamento di fine rapporto	2.732.696	2.305.334	427.362
Debiti v/fornitori	119.649.188	118.919.993	729.195
Debiti tributari	8.512.856	8.791.988	-279.132
Debiti v/altri	39.305.117	38.575.059	730.058
Ratei e risconti passivi	79.970	37.803	42.167
Totale Passività	306.765.913	262.490.733	44.275.180
Conti d'ordine	1.778.194	3.251.616	-1.473.422

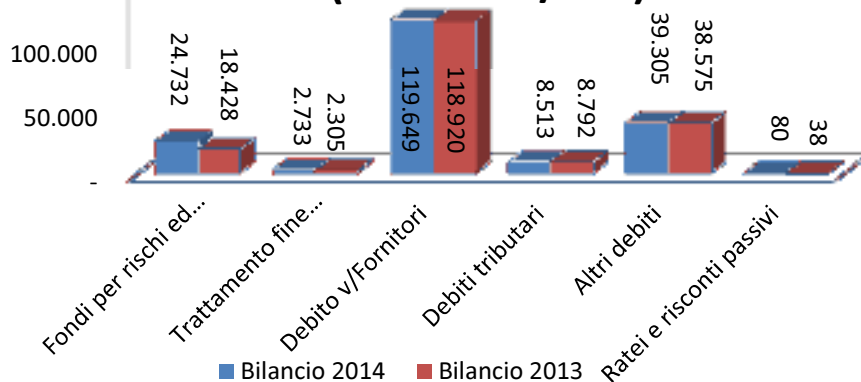
Attività (valori in €/000)



Patrimonio netto (valori in €/000)



Passività (valori in €/000)



Conto Economico

Voci di bilancio	Consuntivo	Consuntivo	Variazione
	2014 (valori in €)	2013 (valori in €)	Cons.14/Cons.13
Valore della produzione	723.670.773	713.272.130	10.398.643
Contributi	670.314.575	654.485.647	15.828.927
<i>di cui Contributi per asseg.</i>	<i>659.764.755</i>	<i>643.207.206</i>	<i>16.557.548</i>
<i>di cui Contributi finaliz.</i>	<i>10.549.820</i>	<i>11.278.441</i>	<i>-728.621</i>
Proventi e ricavi diversi	43.214.272	47.568.397	-4.354.125
<i>di cui mobilità attiva</i>	<i>35.349.180</i>	<i>38.975.174</i>	<i>-3.625.994</i>
<i>di cui proventi e ric.ordinari</i>	<i>7.865.092</i>	<i>8.593.223</i>	<i>-728.131</i>
<i>Proventi diversi</i>	<i>4.536.640</i>	<i>4.974.978</i>	<i>-438.338</i>
<i>Proventi att.intram.</i>	<i>2.829.448</i>	<i>3.145.145</i>	<i>-315.697</i>
<i>Ric. consul. san. pers. dip.</i>	<i>499.004</i>	<i>473.100</i>	<i>25.904</i>
Compartecipaz.spesa	5.373.341	5.605.064	-231.723
Utilizzo contrib.c/cap.	6.651.840	6.709.242	-57.402
Rettifica contrib. in c/es. per destinaz. ad	-1.883.255	-1.096.221	
Altri proventi	5.296.344	5.500.964	-204.621
Finanziari	490.218	261.028	229.190
Straordinari	4.806.125	5.239.937	-433.811
Totale ricavi	728.967.116	718.773.094	10.194.022
Costo della produzione	705.119.918	697.224.295	7.895.624
Mobilità passiva	102.630.116	97.910.327	4.719.789
Convenzionata	212.166.748	210.395.743	1.771.005
Personale	184.107.619	182.963.997	1.143.622
Consumo materiali	105.663.342	102.668.704	2.994.639
Servizi	41.639.174	38.678.944	2.960.230
leasing e noleggio	6.211.076	6.465.138	-254.062
manutenzioni	11.771.189	15.079.140	-3.307.951
consulenze	1.490.520	1.576.690	-86.170
<i>di cui consulenze da personale dip</i>	<i>465.339</i>	<i>499.984</i>	<i>-34.644</i>
<i>di cui per prestazioni ex Art.55</i>			
CCNL	838.048	756.247	81.801
<i>altre consulenze</i>	<i>187.133</i>	<i>320.459</i>	<i>-133.327</i>
utenze	10.493.017	10.557.115	-64.097
assicurazioni	3.114.152	3.124.845	-10.693
Altri costi	5.115.677	5.182.310	-66.632
<i>di cui per att.intramuraria</i>	<i>2.377.300</i>	<i>2.221.714</i>	<i>155.587</i>
<i>altri costi</i>	<i>2.738.377</i>	<i>2.960.596</i>	<i>-222.219</i>
Ammortamenti	10.305.025	10.561.626	-256.601
Accantonamenti	10.412.263	12.059.717	-1.647.455
Altri oneri	23.847.198	21.544.103	2.303.095
Oneri Finanziari	62.951	317.896	-254.945
Oneri Straordinari	9.543.572	7.177.353	2.366.219
Tributari	14.240.676	14.048.854	191.822
Totale costi	728.967.116	718.768.397	10.198.719
Risultato Economico	0	4.697	-4.697

