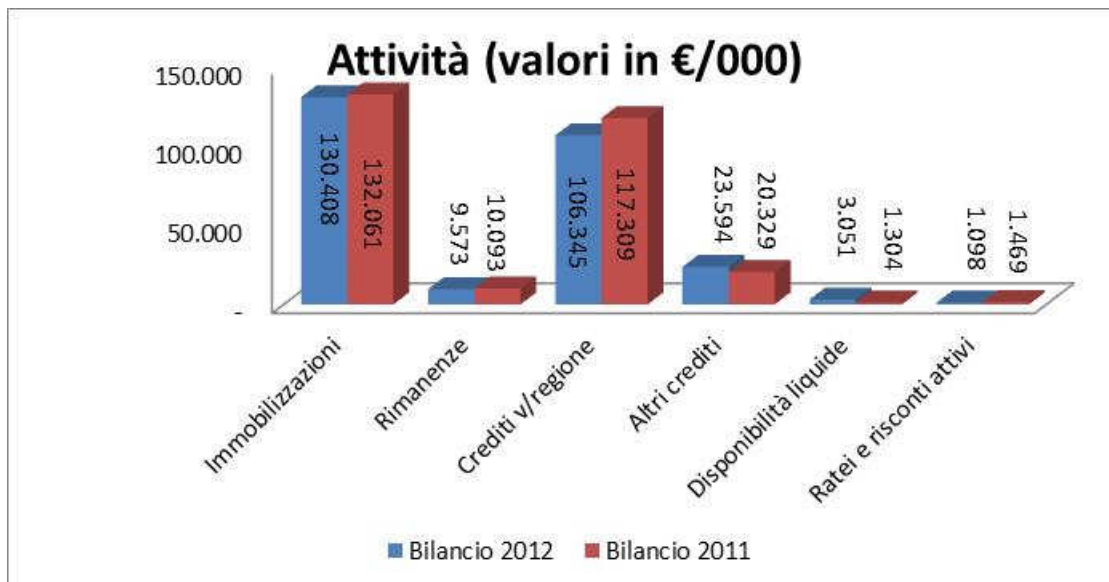


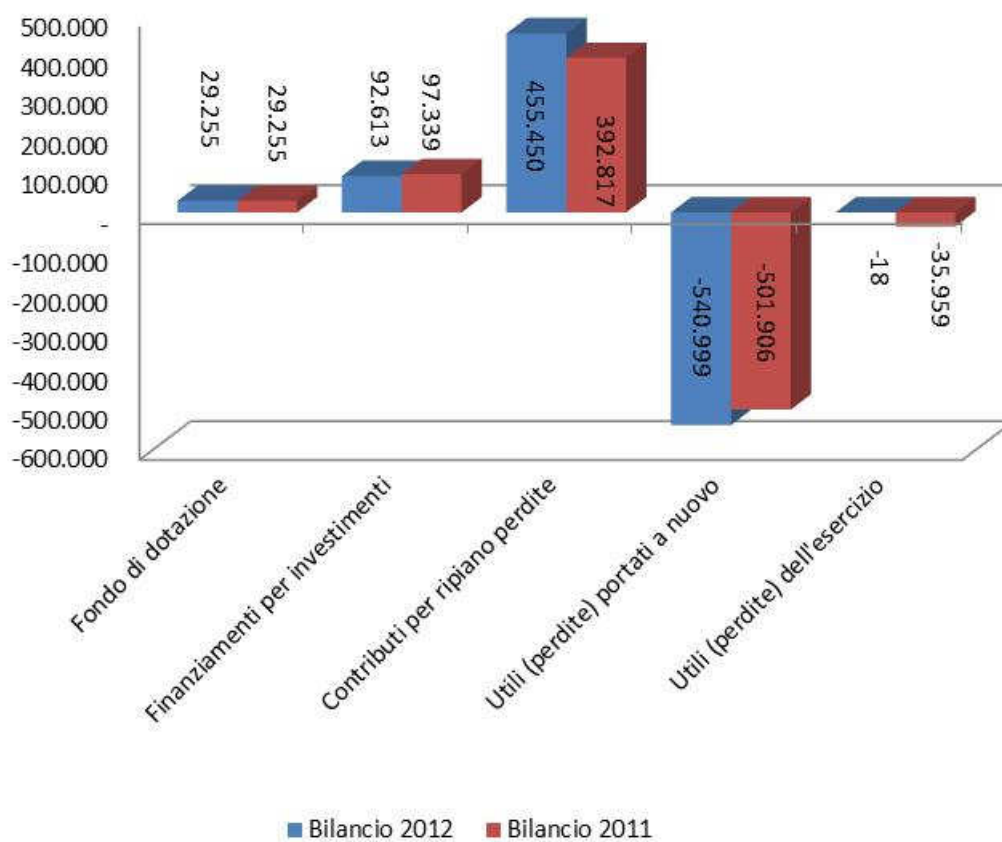
## Bilancio d'esercizio 2012

Stato Patrimoniale 2012:

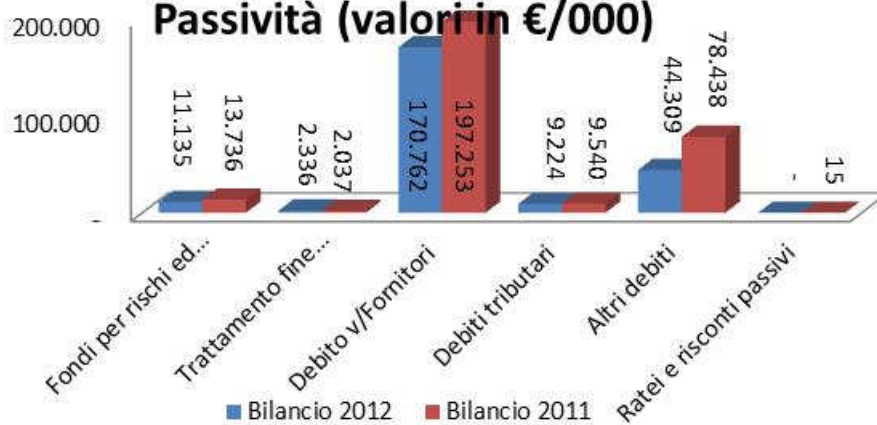
	Bilancio 2012	Bilancio 2011	Variazioni
	€	€	€
<b>Attività</b>			
Immobilizzazioni	130.408.442	132.060.938	-1.652.496
Rimanenze	9.573.273	10.092.970	-519.697
Crediti v/Regione o Provincia Autonoma	106.344.641	117.309.124	-10.964.483
Crediti v/altri	23.593.940	20.328.825	3.265.115
Disponibilità liquide	3.051.150	1.303.866	1.747.284
Ratei e risconti attivi	1.098.071	1.468.771	-370.700
<b>Totale Attività</b>	<b>274.069.517</b>	<b>282.564.494</b>	<b>-8.494.977</b>
Conti d'ordine	4.355.890	5.879.312	-1.523.422
<b>Passività</b>			
<b>Patrimonio Netto</b>			
Fondo di dotazione	29.255.420	29.255.420	-
Finanziamenti per investimenti	92.613.482	97.338.578	-4.725.096
Contributi per ripiani perdite	455.450.328	392.816.697	62.633.631
Utili (perdite) portati a nuovo	-540.998.529	-501.905.987	-39.092.542
Utile (perdita) dell'esercizio	-17.742	-35.959.009	35.941.267
Fondi per rischi ed oneri	11.135.291	13.735.931	-2.600.640
Trattamento di fine rapporto	2.336.360	2.036.514	299.846
Debiti v/fornitori	170.762.119	197.253.414	-26.491.295
Debiti tributari	9.223.922	9.540.109	-316.187
Debiti v/altri	44.308.866	78.437.827	-34.128.961
Ratei e risconti passivi	-	15.000	-15.000
<b>Totale Passività</b>	<b>274.069.517</b>	<b>282.564.494</b>	<b>-8.494.977</b>
Conti d'ordine	4.355.890	5.879.312	-1.523.422



## Patrimonio netto (valori in €/000)



## Passività (valori in €/000)



Conto Economico 2012

<b>Voci di bilancio</b>	<b>Consunt.</b>	<b>Consunt.</b>	<b>Variazione</b>
	<b>31/12/2012</b>	<b>31/12/2011</b>	<b>Cons.12/Cons.11</b>
<b>Valore della produzione</b>	<b>709.127.717</b>	<b>702.959.948</b>	<b>6.167.769</b>
Contributi	645.580.758	641.924.382	3.656.376
<i>di cui Contributi per asseg.</i>	<i>625.041.465</i>	<i>629.940.770</i>	<i>-4.899.305</i>
<i>di cui Contributi finaliz.</i>	<i>20.539.293</i>	<i>11.983.612</i>	<i>8.555.681</i>
Proventi e ricavi diversi	51.344.890	50.303.657	1.041.233
<i>di cui mobilità attiva</i>	<i>39.351.957</i>	<i>41.418.442</i>	<i>-2.066.485</i>
<i>di cui proventi e ric.ordinari</i>	<i>11.992.933</i>	<i>8.885.215</i>	<i>3.107.718</i>
<i>Proventi diversi</i>	<i>7.939.207</i>	<i>4.328.323</i>	<i>3.610.885</i>
<i>Proventi att.intram.</i>	<i>3.610.961</i>	<i>3.623.402</i>	<i>-12.441</i>
<i>Ric. consul. san. pers. dip.</i>	<i>442.764</i>	<i>933.490</i>	<i>-490.726</i>
Compartecipaz.spesa	6.043.251	5.855.710	187.541
Utilizzo contrib.c/cap.	6.158.818	4.876.199	1.282.619
<b>Altri proventi</b>	<b>5.766.588</b>	<b>3.112.943</b>	<b>2.653.645</b>
Finanziari	27.232	120.181	-92.949
Straordinari	5.739.356	2.992.762	2.746.594
<b>Totale ricavi</b>	<b>714.894.305</b>	<b>706.072.891</b>	<b>8.821.414</b>
<b>Costo della produzione</b>	<b>694.166.261</b>	<b>716.605.242</b>	<b>-22.438.981</b>
Mobilità passiva	94.803.888	103.459.424	-8.655.536
Convenzionata	209.065.190	216.748.484	-7.683.294
Personale	187.061.127	198.232.841	-11.171.713
Consumo materiali	103.222.431	100.090.690	3.131.741
Servizi	39.090.573	39.735.742	-645.170
leasing e noleggio	6.597.853	6.783.920	-186.067
manutenzioni	14.048.229	14.919.923	-871.694
consulenze	2.636.363	3.850.678	-1.214.315
<i>di cui sanitarie</i>	<i>767.644</i>	<i>873.030</i>	<i>-105.386</i>
<i>altre consulenze</i>	<i>-</i>	<i>-</i>	<i>-</i>
<i>di cui per consul. sanit. pers. dip.</i>	<i>420.294</i>	<i>885.133</i>	<i>-464.839</i>
<i>di cui per prestazioni ex Art.55 CCNL</i>	<i>1.448.425</i>	<i>2.092.515</i>	<i>-644.090</i>
Costi consul. non san. pers. dip.	-	-	-
utenze	9.796.198	10.213.984	-417.786
assicurazioni	2.784.549	2.922.297	-137.748
Altri costi	5.639.996	5.881.319	-241.323
<i>di cui per att.intramuraria</i>	<i>2.907.632</i>	<i>3.184.027</i>	<i>-276.395</i>
<i>altri costi</i>	<i>2.732.364</i>	<i>2.697.292</i>	<i>35.072</i>
Ammortamenti	10.306.703	9.003.774	1.302.930
Accantonamenti	9.113.161	4.762.166	4.350.995
<b>Altri oneri</b>	<b>20.745.786</b>	<b>25.426.658</b>	<b>-4.680.871</b>
Oneri Finanziari	957.998	947.581	10.417
Oneri Straordinari	5.264.282	9.323.662	-4.059.380
Tributari	14.523.507	15.155.414	-631.908
<b>Totale costi</b>	<b>714.912.047</b>	<b>742.031.900</b>	<b>-27.119.852</b>
<b>Risultato Economico</b>	<b>-17.742</b>	<b>-35.959.009</b>	<b>35.941.266</b>

