

MODELLO DI RILEVAZIONE DEI COSTI DEI LIVELLI DI ASSISTENZA DEGLI ENTI DEL SERVIZIO SANITARIO NAZIONALE

STRUTTURA RILEVATA			
REGIONE PUGLIA	160	CODICE ENTE	112
ASL TARANTO			

OGGETTO DELLA RILEVAZIONE	
CONSUNTIVO ANNO	2019

Macrovoc economiche	Consumi di esercizio		Costi per acquisti di servizi			Personale				Ammortamenti	Sopravvenienze/Insussistenze	Altri costi	Oneri finanziari, svalutazioni, minusvalenze	Totale			
	Beni sanitari	Beni non sanitari	prestazioni sanitarie	servizi sanitari per erogazione di prestazioni	servizi non sanitari	Ruolo sanitario	Ruolo professionale	Ruolo tecnico	Ruolo amministrativo								
PREVENZIONE COLLETTIVA E SANITA' PUBBLICA																	
1A100			Sorveglianza, prevenzione e controllo delle malattie infettive e parassitarie, inclusi i programmi vaccinali	7.838.487,62	74.738,95	0,00	0,00	2.294.353,06	7.523.243,94	0,00	264.475,39	1.335.297,44	198.275,10	41.053,39	137.553,68	4.116,13	19.711.594,69
	1A110		Vaccinazioni	7.522.436,01	71.725,43	0,00	0,00	2.201.843,64	7.219.903,11	0,00	253.811,61	1.281.457,61	190.280,56	39.398,10	132.007,45	3.950,17	18.916.813,69
	1A120		Altri interventi per la sorveglianza, prevenzione e controllo delle malattie infettive e parassitarie	316.051,60	3.013,51	0,00	0,00	92.509,42	303.340,82	0,00	10.663,78	53.839,84	7.994,55	1.655,29	5.546,23	165,96	794.781,01
1B100			Tutela della salute e della sicurezza degli ambienti aperti e confinati	0,00	0,00	0,00	0,00	203.811,93	810.415,65	0,00	0,00	0,00	17.613,17	3.646,85	12.219,17	365,64	1.048.072,41
1C100			Sorveglianza, prevenzione e tutela della salute e sicurezza nei luoghi di lavoro	0,00	2.695,66	0,00	0,00	126.520,26	421.183,34	0,00	35.023,54	46.874,67	10.933,72	2.263,86	7.585,29	226,98	653.307,22
1D100			Salute animale e igiene urbana veterinaria	52.587,46	16.313,30	0,00	318.482,40	1.554.793,60	5.364.958,83	0,00	598.063,05	219.290,82	134.363,31	27.820,28	93.214,76	2.789,34	8.382.677,15
1E100			Sicurezza alimentare - Tutela della salute dei consumatori	0,00	6.031,10	0,00	12.657,72	931.299,89	3.144.927,95	0,00	0,00	558.191,96	80.481,76	16.663,96	55.834,36	1.670,78	4.807.759,46
1F100			Sorveglianza e prevenzione delle malattie croniche, inclusi la promozione di stili di vita sani ed i programmi organizzati di screening; sorveglianza e prevenzione nutrizionale	215.708,98	0,00	0,00	81.426,07	3.154.021,55	12.541.309,34	0,00	0,00	0,00	272.566,57	56.435,63	189.093,51	5.658,40	16.516.220,06
	1F110		Screening oncologici	215.708,98	0,00	0,00	0,00	3.154.021,55	12.541.309,34	0,00	0,00	0,00	272.566,57	56.435,63	189.093,51	5.658,40	16.434.793,99
		1F111	Programmi organizzati svolti in apposita Unità operativa/Centro di costo	0,00	0,00	0,00	0,00	0,00	0,00	0,00	0,00	0,00	0,00	0,00	0,00	0,00	0,00
		1F112	Programmi organizzati svolti in ambito consultoriale/ambulatoriale territoriale	90.000,00	0,00	0,00	0,00	1.106.424,73	4.399.467,36	0,00	0,00	0,00	95.615,83	19.797,51	66.333,64	1.984,96	5.779.624,04
		1F113	Programmi organizzati svolti in ambito ospedaliero	125.708,98	0,00	0,00	0,00	2.047.596,81	8.141.841,98	0,00	0,00	0,00	176.950,74	36.638,12	122.759,87	3.673,45	10.655.169,95
	1F120		Altre attività di Sorveglianza e prevenzione delle malattie croniche, inclusi la promozione di stili di vita sani e prevenzione nutrizionale	0,00	0,00	0,00	81.426,07	0,00	0,00	0,00	0,00	0,00	0,00	0,00	0,00	0,00	81.426,07
		1F121	Altre attività svolte in ambito extra-ospedaliero	0,00	0,00	0,00	81.426,07	0,00	0,00	0,00	0,00	0,00	0,00	0,00	0,00	0,00	81.426,07
		1F122	Altre attività svolte in ambito ospedaliero	0,00	0,00	0,00	0,00	0,00	0,00	0,00	0,00	0,00	0,00	0,00	0,00	0,00	0,00
1G100			Attività medico legali per finalità pubbliche	0,00	1.292,17	0,00	0,00	129.091,74	408.214,44	0,00	0,00	105.091,97	11.155,95	2.309,87	7.739,46	231,59	665.127,18
1H100			Contributo Legge 210/92	0,00	0,00	0,00	3.465.010,62	0,00	0,00	0,00	0,00	0,00	0,00	0,00	0,00	0,00	3.465.010,62
19999			TOTALE PREVENZIONE COLLETTIVA E SANITA' PUBBLICA	8.106.784,06	101.071,17	0,00	3.877.576,81	8.393.892,01	30.214.253,48	0,00	897.561,98	2.264.746,75	725.389,58	150.193,84	503.240,22	15.058,88	55.249.768,80
ASSISTENZA DISTRETTUALE																	
2A100			Assistenza sanitaria di base	0,00	0,00	65.733.932,68	0,00	0,00	0,00	0,00	0,00	0,00	0,00	0,00	0,00	0,00	65.733.932,68
	2A110		Medicina generale	0,00	0,00	54.218.469,72	0,00	0,00	0,00	0,00	0,00	0,00	0,00	0,00	0,00	0,00	54.218.469,72
		2A111	Medicina generale - Attività in convenzione	0,00	0,00	51.602.622,81	0,00	0,00	0,00	0,00	0,00	0,00	0,00	0,00	0,00	0,00	51.602.622,81
		2A112	Medicina generale - Prestazioni erogate nelle cure domiciliari	0,00	0,00	1.929.776,77	0,00	0,00	0,00	0,00	0,00	0,00	0,00	0,00	0,00	0,00	1.929.776,77

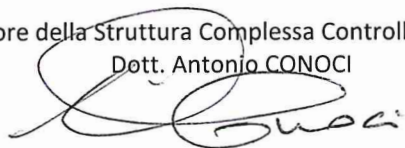
Macrovoce economiche			Consumi di esercizio		Costi per acquisti di servizi			Personale				Ammortamenti	Sopravvenienze/insussistenze	Altri costi	Oneri finanziari, svalutazioni, minusvalenze	Totale	
			Beni sanitari	Beni non sanitari	prestazioni sanitarie	servizi sanitari per erogazione di prestazioni	servizi non sanitari	Ruolo sanitario	Ruolo professionale	Ruolo tecnico	Ruolo amministrativo						
	2A113	Medicina generale - Prestazioni erogate presso strutture residenziali e semiresidenziali	0,00	0,00	8.280,66	0,00	0,00	0,00	0,00	0,00	0,00	0,00	0,00	0,00	0,00	0,00	8.280,66
	2A114	Medicina generale - Programmi vaccinali	0,00	0,00	677.789,48	0,00	0,00	0,00	0,00	0,00	0,00	0,00	0,00	0,00	0,00	0,00	677.789,48
	2A115	Medicina generale - Attività presso UCCP	0,00	0,00	0,00	0,00	0,00	0,00	0,00	0,00	0,00	0,00	0,00	0,00	0,00	0,00	0,00
	2A116	Medicina generale - Attività presso - Ospedali di Comunità	0,00	0,00	0,00	0,00	0,00	0,00	0,00	0,00	0,00	0,00	0,00	0,00	0,00	0,00	0,00
	2A120	Pediatria di libera scelta	0,00	0,00	11.515.462,96	0,00	0,00	0,00	0,00	0,00	0,00	0,00	0,00	0,00	0,00	0,00	11.515.462,96
	2A121	Pediatria di libera scelta - Attività in convenzione	0,00	0,00	11.441.006,38	0,00	0,00	0,00	0,00	0,00	0,00	0,00	0,00	0,00	0,00	0,00	11.441.006,38
	2A122	Pediatria di libera scelta - Prestazioni erogate nelle cure domiciliari	0,00	0,00	688,01	0,00	0,00	0,00	0,00	0,00	0,00	0,00	0,00	0,00	0,00	0,00	688,01
	2A123	Pediatria di libera scelta - Programmi vaccinali	0,00	0,00	73.768,57	0,00	0,00	0,00	0,00	0,00	0,00	0,00	0,00	0,00	0,00	0,00	73.768,57
	2A124	Pediatria di libera scelta - Attività presso UCCP	0,00	0,00	0,00	0,00	0,00	0,00	0,00	0,00	0,00	0,00	0,00	0,00	0,00	0,00	0,00
	2A125	Pediatria di libera scelta - Attività presso Ospedali di Comunità	0,00	0,00	0,00	0,00	0,00	0,00	0,00	0,00	0,00	0,00	0,00	0,00	0,00	0,00	0,00
	2A130	Altra assistenza sanitaria di base	0,00	0,00	0,00	0,00	0,00	0,00	0,00	0,00	0,00	0,00	0,00	0,00	0,00	0,00	0,00
	2A131	Altra assistenza sanitaria di base : Assistenza distrettuale e UCCP	0,00	0,00	0,00	0,00	0,00	0,00	0,00	0,00	0,00	0,00	0,00	0,00	0,00	0,00	0,00
	2A132	Altra assistenza sanitaria di base - Ospedali di Comunità	0,00	0,00	0,00	0,00	0,00	0,00	0,00	0,00	0,00	0,00	0,00	0,00	0,00	0,00	0,00
2B100		Continuità assistenziale	0,00	0,00	8.090.704,21	0,00	0,00	0,00	0,00	0,00	0,00	0,00	0,00	0,00	0,00	0,00	8.090.704,21
2C100		Assistenza ai turisti	0,00	0,00	0,00	0,00	0,00	0,00	0,00	0,00	0,00	0,00	0,00	0,00	0,00	0,00	0,00
2D100		Emergenza sanitaria territoriale	556.985,55	7.874,07	13.230.011,33	0,00	0,00	7.733.868,28	0,00	515.872,33	0,00	149.572,72	272.826,05	222.810,78	27.910,84	22.717.731,94	
2E100		Assistenza farmaceutica	62.376.319,16	0,00	105.790.885,03	0,00	3.086.665,82	0,00	0,00	0,00	0,00	0,00	0,00	0,00	0,00	0,00	171.253.870,01
	2E110	Assistenza farmaceutica erogata in regime di convenzione	0,00	0,00	90.728.108,32	0,00	0,00	0,00	0,00	0,00	0,00	0,00	0,00	0,00	0,00	0,00	90.728.108,32
	2E120	Assistenza farmaceutica - erogazione diretta a livello territoriale	41.270.273,78	0,00	15.062.776,71	0,00	3.086.665,82	0,00	0,00	0,00	0,00	0,00	0,00	0,00	0,00	0,00	59.419.716,31
	2E121	Assistenza farmaceutica - erogazione diretta a livello territoriale - Distribuzione Diretta	41.270.273,78	0,00	15.062.776,71	0,00	0,00	0,00	0,00	0,00	0,00	0,00	0,00	0,00	0,00	0,00	56.333.050,49
	2E122	Assistenza farmaceutica - erogazione diretta a livello territoriale - Distribuzione Per Conto	0,00	0,00	0,00	0,00	3.086.665,82	0,00	0,00	0,00	0,00	0,00	0,00	0,00	0,00	0,00	3.086.665,82
	2E130	Assistenza farmaceutica - erogazione diretta a livello ospedaliero	21.106.045,38	0,00	0,00	0,00	0,00	0,00	0,00	0,00	0,00	0,00	0,00	0,00	0,00	0,00	21.106.045,38
2F100		Assistenza integrativa e protesica	11.904.720,21	0,00	19.203.923,06	0,00	0,00	0,00	0,00	0,00	0,00	0,00	0,00	0,00	0,00	0,00	31.108.643,27
	2F110	Assistenza integrativa-Totale	2.081.229,87	0,00	8.559.926,68	0,00	0,00	0,00	0,00	0,00	0,00	0,00	0,00	0,00	0,00	0,00	10.641.156,55
	2F111	Assistenza integrativa - Presidi per persone affette da malattia diabetica o da malattie rare	0,00	0,00	6.254.429,42	0,00	0,00	0,00	0,00	0,00	0,00	0,00	0,00	0,00	0,00	0,00	6.254.429,42
	2F112	Assistenza integrativa - Prodotti destinati a un'alimentazione particolare	2.081.229,87	0,00	1.469.162,57	0,00	0,00	0,00	0,00	0,00	0,00	0,00	0,00	0,00	0,00	0,00	3.550.392,44
	2F113	Assistenza integrativa - Dispositivi monouso	0,00	0,00	836.334,69	0,00	0,00	0,00	0,00	0,00	0,00	0,00	0,00	0,00	0,00	0,00	836.334,69
	2F120	Assistenza protesica	9.823.490,34	0,00	10.643.996,38	0,00	0,00	0,00	0,00	0,00	0,00	0,00	0,00	0,00	0,00	0,00	20.467.486,72
2G100		Assistenza specialistica ambulatoriale	20.204.293,16	162.986,86	62.976.148,23	5.760.954,88	10.746.543,92	39.943.851,80	108.946,62	2.803.788,62	1.516.372,23	804.508,22	1.467.452,09	1.198.434,48	150.124,32	147.844.405,42	
	2G110	Assistenza specialistica ambulatoriale - Attività prodotta in ambito ospedaliero	19.557.337,60	136.401,27	1.075.397,29	3.311.805,86	10.434.736,41	38.814.813,69	108.946,62	2.693.523,57	1.468.208,29	781.165,68	1.424.874,44	1.163.662,29	145.768,51	81.116.641,52	
	2G111	Assistenza specialistica ambulatoriale - Attività prodotta in ambito ospedaliero - Attività di laboratorio	4.884.146,04	35.547,63	0,00	0,00	2.286.705,43	8.506.016,98	23.874,95	590.268,38	321.748,41	171.187,44	312.252,08	255.009,11	31.944,23	17.418.700,68	
	2G112	Assistenza specialistica ambulatoriale - Attività prodotta in ambito ospedaliero - Diagnostica strumentale	1.379.130,78	28.102,02	0,00	1.616.691,05	2.659.020,31	9.890.942,52	27.762,20	686.374,20	374.134,58	199.059,69	363.092,07	296.528,97	37.145,30	17.557.983,70	

	Macrovoce economiche	Consumi di esercizio		Costi per acquisti di servizi			Personale				Ammortamenti	Sopravvenienze/Insussistenze	Altri costi	Oneri finanziari, svalutazioni, minusvalenze	Totale
		Beni sanitari	Beni non sanitari	prestazioni sanitarie	servizi sanitari per erogazione di prestazioni	servizi non sanitari	Ruolo sanitario	Ruolo professionale	Ruolo tecnico	Ruolo amministrativo					
2G113	Assistenza specialistica ambulatoriale - Attività prodotta in ambito ospedaliero - Attività clinica	13.294.060,77	72.751,63	1.075.397,29	1.695.114,81	5.489.010,67	20.417.854,20	57.309,46	1.416.880,99	772.325,31	410.918,55	749.530,29	612.124,20	76.678,98	46.139.957,15
2G114	Assistenza specialistica ambulatoriale - Attività prodotta in ambito ospedaliero - Farmaci ad alto costo rimborsati extra tariffa	0,00	0,00	0,00	0,00	0,00	0,00	0,00	0,00	0,00	0,00	0,00	0,00	0,00	0,00
2G115	Assistenza specialistica ambulatoriale - Attività prodotta in ambito ospedaliero - Dispositivi ad alto costo rimborsati extra tariffa	0,00	0,00	0,00	0,00	0,00	0,00	0,00	0,00	0,00	0,00	0,00	0,00	0,00	0,00
2G120	Assistenza specialistica ambulatoriale - Attività prodotta in ambito distrettuale e da terzi	646.955,56	26.585,59	57.987.386,54	2.449.149,02	311.807,50	1.129.038,11	0,00	110.265,05	48.163,94	23.342,55	42.577,65	34.772,19	4.355,81	62.814.399,50
2G121	Assistenza specialistica ambulatoriale - Attività prodotta in ambito distrettuale e da terzi - Attività di laboratorio	0,00	0,00	19.223.256,49	0,00	0,00	0,00	0,00	0,00	0,00	0,00	0,00	0,00	0,00	19.223.256,49
2G122	Assistenza specialistica ambulatoriale Attività prodotta in ambito distrettuale e da terzi - Diagnostica strumentale	0,00	0,00	5.607.912,04	0,00	0,00	0,00	0,00	0,00	0,00	0,00	0,00	0,00	0,00	5.607.912,04
2G123	Assistenza specialistica ambulatoriale - Attività prodotta in ambito distrettuale e da terzi - Attività clinica	646.955,56	26.585,59	33.156.218,01	2.449.149,02	311.807,50	1.129.038,11	0,00	110.265,05	48.163,94	23.342,55	42.577,65	34.772,19	4.355,81	37.983.230,97
2G124	Assistenza specialistica ambulatoriale - Attività prodotta in ambito distrettuale e da terzi - Farmaci ad alto costo rimborsati extra - tariffa	0,00	0,00	0,00	0,00	0,00	0,00	0,00	0,00	0,00	0,00	0,00	0,00	0,00	0,00
2G125	Assistenza specialistica ambulatoriale - Attività prodotta in ambito distrettuale e da terzi - Dispositivi ad alto costo rimborsati extra - tariffa	0,00	0,00	0,00	0,00	0,00	0,00	0,00	0,00	0,00	0,00	0,00	0,00	0,00	0,00
2G130	Assistenza specialistica ambulatoriale - Trasporto utenti	0,00	0,00	3.913.364,40	0,00	0,00	0,00	0,00	0,00	0,00	0,00	0,00	0,00	0,00	3.913.364,40
2H100	Assistenza sociosanitaria distrettuale, domiciliare e territoriale	6.813.167,74	194.921,15	6.751.278,54	2.555.083,37	8.616.271,56	28.744.930,94	208.278,06	3.527.723,60	4.627.380,87	672.795,86	1.227.203,98	1.002.229,35	125.546,29	65.066.811,30
2H110	Assistenza sociosanitaria distrettuale, domiciliare e territoriale - Cure domiciliari	5.383.578,37	568,99	1.627.226,47	607.436,37	0,00	1.198.342,65	0,00	304.496,31	28.504,83	27.764,18	50.642,86	41.358,86	5.180,90	9.275.100,79
2H111	Cure domiciliari	4.790.472,28	568,99	1.447.955,76	484.865,00	0,00	1.066.321,85	0,00	270.950,11	25.364,47	24.705,41	45.063,56	36.802,38	4.610,12	8.197.679,93
2H112	Cure palliative domiciliari	593.106,09	0,00	179.270,71	122.571,37	0,00	132.020,80	0,00	33.546,20	3.140,36	3.058,77	5.579,30	4.556,49	570,78	1.077.420,87
2H120	Assistenza sociosanitaria distrettuale, domiciliare e territoriale - Assistenza a minori, donne, coppie, famiglia (consultori)	723,26	80.514,91	2.756.007,12	1.947.647,00	4.074.573,68	11.873.606,89	208.278,06	1.521.937,07	3.220.274,48	305.030,91	556.387,40	454.388,84	56.919,94	27.056.289,55
2H130	Assistenza sociosanitaria distrettuale, domiciliare e territoriale - Assistenza ai minori con disturbi in ambito neuropsichiatrico e del neurosviluppo	0,00	0,00	0,00	0,00	763.230,51	2.942.041,31	0,00	155.135,78	54.235,74	57.136,99	104.219,94	85.114,04	10.661,98	4.171.776,31
2H140	Assistenza sociosanitaria distrettuale, domiciliare e territoriale - Assistenza alle persone con disturbi mentali	918.353,89	57.281,10	1.551.916,63	0,00	1.441.672,24	5.276.739,55	0,00	346.434,70	329.554,75	107.926,53	196.861,89	160.772,59	20.139,50	10.407.653,39
2H150	Assistenza sociosanitaria distrettuale, domiciliare e territoriale - Assistenza alle persone con disabilità	14.592,99	49.285,30	816.128,32	0,00	1.604.418,61	5.003.475,37	0,00	815.384,59	805.856,07	120.110,05	219.085,08	178.921,76	22.413,00	9.649.671,15
2H160	Assistenza sociosanitaria distrettuale, domiciliare e territoriale - Assistenza alle persone con dipendenze patologiche	495.919,22	7.270,85	0,00	0,00	732.376,51	2.450.725,16	0,00	384.335,15	188.954,99	54.827,20	100.006,80	81.673,26	10.230,97	4.506.320,11
2I100	Assistenza sociosanitaria semi-residenziale	0,00	0,00	32.054.447,85	0,00	0,00	0,00	0,00	0,00	0,00	0,00	0,00	0,00	0,00	32.054.447,85
2I110	Assistenza sociosanitaria semi-residenziale - Assistenza alle persone con disturbi mentali	0,00	0,00	0,00	0,00	0,00	0,00	0,00	0,00	0,00	0,00	0,00	0,00	0,00	0,00
2I120	Assistenza sociosanitaria semi-residenziale - Assistenza alle persone con disabilità	0,00	0,00	29.220.876,73	0,00	0,00	0,00	0,00	0,00	0,00	0,00	0,00	0,00	0,00	29.220.876,73
2I130	Assistenza sociosanitaria semi-residenziale - Assistenza alle persone con dipendenze patologiche	0,00	0,00	1.862,00	0,00	0,00	0,00	0,00	0,00	0,00	0,00	0,00	0,00	0,00	1.862,00
2I140	Assistenza sociosanitaria semi-residenziale - Assistenza alle persone non autosufficienti	0,00	0,00	2.831.709,12	0,00	0,00	0,00	0,00	0,00	0,00	0,00	0,00	0,00	0,00	2.831.709,12

			Macro voci economiche	Consumi di esercizio		Costi per acquisti di servizi			Personale				Ammortamenti	Sopravvenienze/Insussistenze	Altri costi	Oneri finanziari, svalutazioni, minusvalenze	Totale
				Beni sanitari	Beni non sanitari	prestazioni sanitarie	servizi sanitari per erogazione di prestazioni	servizi non sanitari	Ruolo sanitario	Ruolo professionale	Ruolo tecnico	Ruolo amministrativo					
	2I150		Assistenza sociosanitaria semi-residenziale - assistenza ai minori con disturbi in ambito neuropsichiatrico e del neurosviluppo	0,00	0,00	0,00	0,00	0,00	0,00	0,00	0,00	0,00	0,00	0,00	0,00	0,00	0,00
	2J100		Assistenza sociosanitaria residenziale	0,00	0,00	35.056.352,35	0,00	0,00	0,00	0,00	0,00	0,00	0,00	0,00	0,00	0,00	35.056.352,35
	2J110		Assistenza sociosanitaria residenziale - Assistenza alle persone con disturbi mentali	0,00	0,00	17.154.427,02	0,00	0,00	0,00	0,00	0,00	0,00	0,00	0,00	0,00	0,00	17.154.427,02
	2J120		Assistenza sociosanitaria residenziale - Assistenza alle persone con disabilità	0,00	0,00	0,00	0,00	0,00	0,00	0,00	0,00	0,00	0,00	0,00	0,00	0,00	0,00
	2J130		Assistenza sociosanitaria residenziale - Assistenza alle persone con dipendenze patologiche	0,00	0,00	1.372.919,37	0,00	0,00	0,00	0,00	0,00	0,00	0,00	0,00	0,00	0,00	1.372.919,37
	2J140		Assistenza sociosanitaria residenziale - Assistenza alle persone non autosufficienti	0,00	0,00	14.829.335,16	0,00	0,00	0,00	0,00	0,00	0,00	0,00	0,00	0,00	0,00	14.829.335,16
	2J150		Assistenza sociosanitaria residenziale - Assistenza alle persone nella fase terminale della vita	0,00	0,00	1.699.670,80	0,00	0,00	0,00	0,00	0,00	0,00	0,00	0,00	0,00	0,00	1.699.670,80
	2J160		Assistenza sociosanitaria residenziale - Assistenza ai minori con disturbi in ambito neuropsichiatrico e del neurosviluppo	0,00	0,00	0,00	0,00	0,00	0,00	0,00	0,00	0,00	0,00	0,00	0,00	0,00	0,00
	2K100		Assistenza termale	0,00	0,00	1.254.503,67	0,00	0,00	0,00	0,00	0,00	0,00	0,00	0,00	0,00	0,00	1.254.503,67
	2L100		Assistenza presso strutture sanitarie interne alle carceri	0,00	0,00	79.630,97	0,00	0,00	0,00	0,00	0,00	0,00	0,00	0,00	0,00	0,00	79.630,97
	29999		TOTALE ASSISTENZA DISTRETTUALE	101.855.485,82	365.782,08	350.221.817,92	8.316.038,25	22.449.481,30	76.422.651,02	317.224,67	6.847.384,55	6.143.753,10	1.626.876,80	2.967.482,11	2.423.474,60	303.581,44	580.261.033,67
ASSISTENZA OSPEDALIERA																	
	3A100		Attività di Pronto soccorso	2.156.196,96	62.724,74	0,00	0,00	7.502.975,76	18.555.803,13	42.897,39	1.696.191,16	466.917,85	1.130.380,71	227.789,89	930.302,57	22.704,40	32.794.884,55
		3A110	Attività diretta di Pronto soccorso e OBI	957.546,15	62.724,74	0,00	0,00	5.053.223,06	12.888.120,72	0,00	1.094.871,90	0,00	761.306,72	153.415,54	626.554,92	15.291,32	21.613.055,07
			3A111 Attività diretta di PS e OBI per accessi non seguiti da ricovero	834.449,01	54.661,18	0,00	0,00	4.403.607,06	11.231.291,15	0,00	954.120,88	0,00	663.437,10	133.693,24	546.008,29	13.325,55	18.834.593,47
			3A112 Attività diretta di PS e OBI per accessi seguiti da ricovero	123.097,14	8.063,57	0,00	0,00	649.615,99	1.656.829,56	0,00	140.751,02	0,00	97.869,62	19.722,30	80.546,63	1.965,77	2.778.461,61
			3A120 Accertamenti diagnostici strumentali e consulenze in Pronto Soccorso per accessi non seguiti da ricovero	1.198.650,81	0,00	0,00	0,00	2.449.752,70	5.667.682,42	42.897,39	601.319,26	466.917,85	369.073,99	74.374,34	303.747,65	7.413,08	11.181.829,47
	3B100		Assistenza ospedaliera per acuti	74.443.687,46	903.160,90	158.468.793,43	14.823.896,97	49.166.801,91	113.750.999,78	860.955,21	12.068.542,63	9.371.091,71	7.407.354,90	1.492.701,11	6.098.248,17	148.781,35	449.003.015,53
			3B110 Assistenza ospedaliera per acuti - In Day Hospital	983.687,72	11.934,23	1.504.156,68	195.880,75	649.682,74	1.503.088,65	11.376,53	159.471,91	123.828,20	97.879,68	19.724,33	80.554,91	1.965,97	5.343.232,31
			3B120 Assistenza ospedaliera per acuti - In Day Surgery	1.383.488,25	16.784,67	2.115.491,59	275.492,63	913.733,52	2.113.989,48	16.000,30	224.286,14	174.155,74	137.660,95	27.740,89	113.294,87	2.765,01	7.514.884,04
			3B130 Assistenza ospedaliera per acuti - In degenza ordinaria	72.076.511,49	874.442,00	154.849.145,16	14.352.523,58	47.603.385,64	110.133.921,66	833.578,37	11.684.784,58	9.073.107,77	7.171.814,28	1.445.235,89	5.902.398,39	144.050,37	436.144.899,19
			3B140 Assistenza ospedaliera per acuti - Farmaci ad alto costo rimborsati extra-tariffa	0,00	0,00	0,00	0,00	0,00	0,00	0,00	0,00	0,00	0,00	0,00	0,00	0,00	0,00
			3B150 Assistenza ospedaliera per acuti - Dispositivi ad alto costo rimborsati extra-tariffa	0,00	0,00	0,00	0,00	0,00	0,00	0,00	0,00	0,00	0,00	0,00	0,00	0,00	0,00
	3C100		Assistenza ospedaliera per lungodegenti	313.856,08	5.572,07	182.091,35	0,00	1.327.874,53	3.188.260,44	0,00	484.057,47	2.101,27	200.054,46	40.314,19	164.644,69	4.018,22	5.912.844,77
	3D100		Assistenza ospedaliera per riabilitazione	44.838,66	1.817,51	4.850.707,68	0,00	254.219,73	588.155,99	4.451,62	62.401,08	48.453,76	38.300,15	7.718,10	31.521,00	769,28	5.933.354,54
	3E100		Trasporto sanitario assistito	0,00	0,00	793,00	0,00	0,00	0,00	0,00	0,00	0,00	0,00	0,00	0,00	0,00	793,00
	3F100		Attività trasfusionale	2.197.559,18	19.761,81	0,00	0,00	1.092.572,52	2.988.697,36	0,00	34.607,42	0,00	164.604,41	33.170,44	135.469,32	3.306,18	6.669.748,63
	3G100		Attività a supporto dei trapianti di cellule, organi e tessuti	0,00	0,00	0,00	0,00	0,00	0,00	0,00	0,00	0,00	0,00	0,00	0,00	0,00	0,00
	3H100		Attività a supporto della donazione di cellule riproduttive	0,00	0,00	0,00	0,00	0,00	0,00	0,00	0,00	0,00	0,00	0,00	0,00	0,00	0,00
	39999		TOTALE ASSISTENZA OSPEDALIERA	79.156.138,34	993.037,02	163.502.385,46	14.823.896,97	59.344.444,45	139.071.916,71	908.304,21	14.345.799,76	9.888.564,59	8.940.694,62	1.801.693,72	7.358.185,74	179.579,44	500.314.641,02

	Macrovoce economiche	Consumi di esercizio		Costi per acquisti di servizi			Personale				Ammortamenti	Sopravvenienze/Insussistenze	Altri costi	Oneri finanziari, svalutazioni, minusvalenze	Totale
		Beni sanitari	Beni non sanitari	prestazioni sanitarie	servizi sanitari per erogazione di prestazioni	servizi non sanitari	Ruolo sanitario	Ruolo professionale	Ruolo tecnico	Ruolo amministrativo					
48888	TOTALE COSTI PER ATTIVITA' DI RICERCA	0,00	0,00	0,00	0,00	0,00	0,00	0,00	0,00	0,00	0,00	0,00	0,00	0,00	0,00
49999	TOTALE GENERALE	189.118.408,22	1.459.890,27	513.724.203,38	27.017.512,03	90.187.817,76	245.708.821,21	1.225.528,89	22.090.746,29	18.297.064,44	11.292.961,01	4.919.369,68	10.284.900,56	498.219,76	1.135.825.443,49


Il Direttore della Struttura Complessa Controllo di Gestione
Dott. Antonio CONOCI



Il Dirigente della SSD Bilancio
Dott. Francesco Saverio MASSARO




Il Direttore dell'Area Gestione Risorse Economico Finanziarie
Avv. Tiziana TURTURICI



Il Direttore Sanitario
Dott. Vito Gregorio COLACICCO



Il Direttore Generale
Avv. Stefano ROSSI



Il Direttore Amministrativo
Dott. Andrea CHIARI

