



Azienda Sanitaria Locale TA

RELAZIONE DEL DIRETTORE GENERALE SULLA GESTIONE DELL'ESERCIZIO 2022

Art. 26, comma 1, del D.Lgs. n. 118 del 23 giugno 2011 e s.m.i.

INDICE

INTRODUZIONE	3
1. CRITERI GENERALI DI PREDISPOSIZIONE DELLA RELAZIONE SULLA GESTIONE	4
2. GENERALITÀ SUL TERRITORIO SERVITO E SULLA POPOLAZIONE ASSISTITA	5
3. GENERALITÀ SULLA STRUTTURA E SULL'ORGANIZZAZIONE DEI SERVIZI	8
3.1. Assistenza Ospedaliera	8
3.2. Assistenza Territoriale	17
3.3. Prevenzione	21
4. L'ATTIVITÀ DEL PERIODO	22
4.1. Assistenza ospedaliera	22
4.2. Assistenza territoriale	23
4.3. Dipartimento dipendenze patologiche	25
4.4. Dipartimento di Assistenza Riabilitativa Territoriale (DART)	32
4.5. Dipartimento di Salute Mentale (DSM)	44
4.6. Dipartimento di prevenzione	50
5. LA GESTIONE ECONOMICO-FINANZIARIA DELL'AZIENDA	79
5.1 Sintesi del bilancio e Relazione sul grado di raggiungimento degli obiettivi economico - finanziari	79
5.1.1 Confronto Conto Economico Bilancio chiuso al 31/12/2022 – Conto Economico previsionale 2022	80
5.1.2 Confronto Conto Economico Bilancio 2022 – Conto Economico Bilancio 2021	85
5.2 Situazione finanziaria	91
5.3 Attestazione dei tempi di pagamento - (Art. 41, Decreto Legge 24 aprile 2014, n. 66)	92
5.4 Relazione sui costi per livelli essenziali di assistenza e relazione sugli scostamenti	94
5.5 Rendicontazione azioni previste dall'art. 18, comma 1, del Decreto Legge n. 18 del 17.3.2020, convertito con modificazioni dalla Legge n. 27 del 24.04.2020	96
5.6 Rendiconto ex art. 99 comma 5 Decreto Legge 18/2020 delle donazioni in denaro per l'emergenza da COVID-19	117
5.7 Fatti di rilievo avvenuti dopo la chiusura dell'esercizio	122
5.8 Proposta di copertura perdita/destinazione dell'utile	124
Modello di rilevazione dei costi dei Livelli di Assistenza per l'anno 2021 conforme al Decreto Ministeriale 24 maggio 2019	125

INTRODUZIONE

L'Azienda Sanitaria Locale di Taranto svolge le funzioni di tutela e di promozione della salute degli individui e della collettività ed ha l'obiettivo principale di organizzare ed erogare i livelli essenziali di assistenza in maniera uniforme su tutto il territorio della Provincia di Taranto.

La missione dell'ASL di Taranto è quella di contribuire alla promozione, al mantenimento e allo sviluppo dello stato di salute della propria popolazione di riferimento e dei soggetti presenti nel territorio di competenza che si trovino nelle condizioni di bisogno di assistenza, assicurando la disponibilità e l'accesso all'intera gamma di tipologie di servizi e di prestazioni comprese nei livelli essenziali di assistenza, definiti dai diversi stadi di programmazione - nazionale, regionale e locale.

Nello svolgere l'attività si avvale delle proprie strutture produttive e dei servizi erogati dai soggetti accreditati.

La visione strategica dell'Azienda è orientata ad offrire, attraverso un sistema organizzativo efficiente, servizi al passo con l'evoluzione delle conoscenze scientifiche e tecnologiche, in risposta ai bisogni espressi dall'utenza.

L'anno 2022 è stato contrassegnato dalla ripresa della erogazione delle prestazioni sanitarie che erano state fortemente condizionate dalla pandemia da COVID-19 e dallo stato di emergenza che ne era conseguito a far data da gennaio 2020 e poi prorogato per tutto il 2020 e il 2021 e che ha avuto termine nel corso dell'anno 2022. Infatti, con D.L. 24 dicembre 2021 n. 221, lo stato di emergenza nazionale causato dalla diffusione del COVID-19 è stato prorogato fino al 31 marzo 2022 data in cui, giusta D.L.n.24 del 24/03/2022, convertito nella Legge 19 maggio 2022 n.52, è stato dichiarato cessato.

Questo ha comportato già a partire dal 2021 e poi con maggiore impulso nel 2022 un'attività di recupero delle prestazioni ambulatoriali, ricoveri programmati e di day service.

Alla data del 31.12.2022 le prestazioni ambulatoriali, non erogate a causa del COVID, sono state tutte recuperate mentre le prestazioni di ricovero programmato e di day service, in prevalenza attività chirurgiche, sono state recuperate nella misura del 75,53%.

1. CRITERI GENERALI DI PREDISPOSIZIONE DELLA RELAZIONE SULLA GESTIONE

La presente relazione sulla gestione corredata il bilancio di esercizio 2022 secondo le disposizioni del D. Lgs. n. 118 del 23 giugno 2011 e s.m.i. - quindi facendo riferimento al Codice Civile e ai Principi Contabili Nazionali (OIC) - fatto salvo quanto difformemente previsto dallo stesso D. Lgs. n. 118/2011.

La Relazione contiene tutte le informazioni minime richieste dal già citato D.Lgs. n. 118/2011 – compresi anche il modello di rilevazione LA (di cui al DM 24.05.2019) per l'esercizio in chiusura e l'attestazione dei tempi di pagamento di cui all' art. 41 del D.L. 66/2014 - ed ulteriori dati e risultati supplementari, anche se non espressamente richiesti da disposizioni di legge, ritenuti necessari a dare una rappresentazione esaustiva della gestione sanitaria ed economico-finanziaria dell'esercizio 2022.

Inoltre, fornisce le informazioni aggiuntive richieste dal Decreto Legge n. 18 del 17 marzo 2020 ("Decreto Cura Italia"), convertito con modificazioni nella Legge 24 aprile 2020 n. 27, relative a:

- ✓ rendicontazione al 31/12/2022 del centro di costo "COV20" ex art. 18 comma 1 del d.l. 18/2020;
- ✓ rendicontazione al 31/12/2022 delle donazioni COVID ex art. 99 comma 5 del d.l. 18/2020.

2. GENERALITÀ SUL TERRITORIO SERVITO E SULLA POPOLAZIONE ASSISTITA

La ASL di Taranto opera su un territorio, coincidente con la provincia di Taranto, esteso 2.436,67 Km² ed è caratterizzata dalla presenza di terreno pianeggiante per poco più della metà del totale (1.342,39 Km²), con una significativa estensione costiera, mentre per la rimanente parte il terreno è di natura collinare (1094,28 Km²). Dal punto di vista amministrativo, la provincia consta di 29 comuni, dei quali cinque, caratterizzati da una notevole estensione territoriale, organizzati rispettivamente in 6 distretti socio-sanitari.

Secondo i dati ISTAT, la popolazione residente della provincia di Taranto al 1° gennaio 2022 per fasce di età e sesso è la seguente¹:

Classi di età	Femmine	Maschi	TOTALE
0 - 13 anni	30.127	31.863	61.990
14- 64 anni	177.506	171.566	349.072
65- 74 anni	36.214	32.311	68.525
Oltre 75 anni	38.297	27.218	65.515
Totale assistibili	282.144	262.958	545.102

L'analisi della distribuzione della popolazione per classi di età mostra la seguente composizione: classe 0-13 anni (11,4%), classe 15-64 anni (64%), classe 65-74 (12,6%) e classe > 75 anni (12%).

Ancora una volta emerge un progressivo invecchiamento della popolazione con un conseguente aumento della richiesta di prestazioni sanitarie e sociosanitarie legate alla cronicità e alla non-autosufficienza.

La popolazione della provincia di Taranto è distribuita amministrativamente in 29 comuni, organizzati in 6 distretti sociosanitari. Il comune più popoloso è la città di Taranto, dove risiede circa il 33,89% della popolazione (189.171 abitanti). Martina Franca è il secondo comune più popoloso (47.070 abitanti). Seguono Massafra, Grottaglie, Manduria e Ginosa, tutte con una popolazione di oltre 20.000 abitanti. I comuni più piccoli (meno di 5.000 abitanti) sono in tutto cinque e in essi vive meno del 3% della popolazione della provincia.

Di seguito, si riporta il dettaglio sulla distribuzione della popolazione, suddivisa per comuni, distretti, sesso e classi di età².

¹ I dati sulla popolazione e sulla scomposizione per fasce d'età sono quelli esposti nel Modello FLS11 2022

² Fonte: ISTAT Popolazione Residente all'1 gennaio 2022, estratti in data 06.12.2022 e rielaborati per distretti dal Controllo di Gestione riportati nel P.I.A.O. 2023-2025

DSS	Comuni di appartenenza	Maschi	Femmine	Totale Generale
1	Castellaneta	7.999	8.366	16.365
	Ginosa	10.887	10.942	21.829
	Laterza	7.312	7.553	14.865
	Palagianello	3.704	3.938	7.642
Totale Distretto 1		29.902	30.799	60.701
2	Massafra	15.785	16.248	32.032
	Mottola	7.498	7.867	15.365
	Palagiano	7.861	7.875	15.736
	Statte	6.302	6.713	13.015
Totale Distretto 2		37.445	38.703	76.148
5	Crispiano	6.496	6.715	13.211
	Martina Franca	22.692	24.378	47.070
Totale Distretto 5		29.188	31.093	60.281
6	Carosino	3.208	3.395	6.603
	Faggiano	1.670	1.734	3.404
	Grottaglie	14.866	15.915	30.781
	Leporano	4.093	4.047	8.140
	Monteiasi	2.591	2.779	5.370
	Montemesola	1.753	1.834	3.587
	Monteparano	1.112	1.194	2.306
	Pulsano	5.481	5.650	11.131
	Roccaforzata	879	911	1.790
	San Giorgio Ionico	6.911	7.399	14.310
	San Marzano di San Giuseppe	4.443	4.463	8.906
Totale Distretto 6		47.007	49.321	96.328
7	Avetrana	3.003	3.275	6.278
	Fragagnano	2.399	2.605	5.004
	Lizzano	4.702	4.873	9.575
	Manduria	14.506	15.417	29.923
	Maruggio	2.610	2.635	5.245
	Sava	7.399	7.938	15.337
	Torricella	2.062	2.077	4.139
Totale Distretto 7		36.681	38.820	75.501
8	Taranto	90.510	98.661	189.171
Totale Distretto 8		90.510	98.661	190.717
TOTALE COMPLESSIVO		272.000	287.892	559.892

La popolazione esente da ticket, nell'esercizio 2022, è riportata nella seguente tabella³

CONDIZIONI		TESTE		ESENZIONI	
		F	M	F	M
01	ESENZIONI PER PATOLOGIA	81.234	66.312	126.356	109.763
02	ESENZIONI PER CONDIZIONE SOGGETTIVA	23.685	22.675	24.065	23.804
03	ESENZIONI PER INVALIDITA'	3.056	2.581	3.052	2.573
04	ESENZIONI PER REDDITO O CONDIZIONE	162.505	142.631	246.562	204.216
05	ESENZIONI PER MOTIVI UMANITARI	257	786	255	758

Dichiarazione sulla coerenza dei dati esposti con i modelli ministeriali di rilevazione dei flussi:

<i>Modello FLS11 Anno 2022</i>	<i>I dati sulla popolazione e sulla scomposizione per fasce d'età sono coerenti con quelli esposti nel Modello FLS11 2022</i>
<i>Modello FLS11 Anno 2022</i>	<i>I dati sulla popolazione esente da ticket sono coerenti con quelli esposti nel Modello FLS11 2022</i>

³ *Modello FLS11 2022*

3. GENERALITÀ SULLA STRUTTURA E SULL'ORGANIZZAZIONE DEI SERVIZI

La ASL di Taranto, per l'espletamento della mission istituzionale, adotta il modello dipartimentale quale aggregazione di Strutture Complesse e Semplici, omogenee, analoghe affini o complementari che perseguono comuni finalità. I Dipartimenti hanno autonomia tecnico-professionale e gestionale, nei limiti degli obiettivi assegnati e delle risorse attribuite. L'organizzazione dipartimentale è il modello ordinario di gestione operativa di tutte le attività dell'Azienda.

Le funzioni tecnico-amministrative sono assicurate dalle seguenti strutture:

- Area Gestione Risorse Umane;
- Area Gestione del Patrimonio;
- Area Gestione Tecnica;
- Area Gestione Risorse Economiche e Finanziarie.

Lo svolgimento delle funzioni direzionali è supportato dalla Tecnostruttura di Staff, di seguito se ne riporta l'elenco:

- Area Burocratico-Legale;
- Controllo di Gestione;
- Epidemiologia e Statistica;
- Unità valutazione appropriatezza ricoveri e prestazioni (UVARP);
- Gestione Liste d'attesa e Centro unico di prenotazioni (CUP);
- Servizio Prevenzione e Protezione;
- Rischio Clinico;
- Comunicazioni al cittadino e alle associazioni.

L'attività della ASL è finalizzata a garantire il soddisfacimento dei bisogni sanitari in materia di:

- prevenzione;
- assistenza territoriale;
- assistenza ospedaliera;

secondo un modello a rete aziendale che si raccorda con quello regionale, al fine di perseguire l'obiettivo della continuità dell'assistenza e quello dell'integrazione tra ospedale e territorio.

L'attività dell'Azienda si realizza attraverso:

- Dipartimenti strutturali;
- Distretti;
- Presidi Ospedalieri

in aderenza a quanto previsto dalle norme generali di organizzazione dell'Azienda sanitaria, al fine di garantire una corretta ed appropriata assistenza sanitaria e sociosanitaria in relazione ai reali fabbisogni del territorio.

3.1. Assistenza Ospedaliera

A) Stato dell'arte

L'**assistenza ospedaliera** viene erogata attraverso i Presidi Ospedalieri, che garantiscono la continuità assistenziale in un sistema a rete capace di fornire, in un'organizzazione integrata, livelli di assistenza di medio-alta specializzazione. L'Azienda, attraverso la Funzione Ospedaliera, garantisce il trattamento di condizioni patologiche che necessitano di interventi diagnostico- terapeutici di emergenza o di urgenza, patologie acute non gestibili in ambito ambulatoriale e/o domiciliare, e condizioni patologiche di lunga durata che richiedono un trattamento diagnostico-terapeutico non erogabile in forma extra-ospedaliera.

L'assistenza ospedaliera della ASL di Taranto viene erogata attraverso quattro **Presidi Ospedalieri**, organizzati in Dipartimenti Funzionali:

- P.O. Centrale – Ospedale SS. Annunziata; Ospedale S.G. Moscati; Ospedale S. Marco di Grottaglie; Ospedale di Mottola Centro post acuzie COVID
- P.O. Occidentale – Ospedale San Pio di Castellaneta
- P.O. Valle d'Itria – Ospedale di Martina Franca
- P.O. Orientale – Ospedale di Manduria

Ai Presidi Ospedalieri si affiancano **8 case di cura accreditate**:

- Casa di Cura Bernardini,
- Casa di Cura D'Amore,
- Casa di Cura San Camillo,
- Casa di Cura Santa Rita,
- Casa di Cura Villa Verde,
- Casa di Cura Villa Bianca,
- Centro Medico Riabilitativo
- Casa di Cura Cittadella della Carità.

Le principali linee di attività nelle quali si esplica il livello essenziale di assistenza ospedaliera sono:

- pronto soccorso
- ricovero ordinario per acuti
- day surgery
- day hospital
- riabilitazione
- lungo degenza post-acuzie

L'ASL di Taranto gestisce direttamente n. 812 posti letto ed indirettamente n. 658 per il tramite delle strutture private accreditate.

Di seguito si riportano due tabelle riepilogative:

- ✓ la prima si riferisce all'assistenza ospedaliera erogata direttamente;
- ✓ la seconda all'assistenza erogata per il tramite delle strutture delle Case di Cura accreditate.

In entrambe sono indicati i posti letti attivi in riferimento alla specifica disciplina.

Assistenza ospedaliera diretta⁴

Presidio	Stabilimento	CODREP	Disciplina	Posti letto Degenza ordinaria	Posti letto Day Hospital	Posti letto Day Surgery	Posti letto Totali	Posti letto Covid
P.O. Occidentale	Castellaneta	0811	CARDIOLOGIA	8	2	0	10	0
		0911	CHIRURGIA GENERALE	18	0	2	20	0
		2611	MEDICINA GENERALE	23	1	0	24	0
		2613	AREA MEDICA COVID - CASTELLANETA	0	0	0	0	32
		3611	ORTOPEDIA E TRAUMATOLOGIA	14	0	4	18	0
		3711	GINECOLOGIA E OSTETRICIA	17	0	3	20	0
		3911	PEDIATRIA	8	2	0	10	0
P.O. Occidentale Totale				88	5	9	102	32
P.O. Orientale	Manduria	0801	CARDIOLOGIA	8	2	0	10	0
		0901	CHIRURGIA GENERALE	18	0	2	20	0
		0904	AREA CHIRURGICA COVID - MANDURIA	0	0	0	0	6
		2601	MEDICINA GENERALE	25	2	0	27	0
		2604	CENTRO TALASSEMIA	0	2	0	2	0
		2606	AREA MEDICA COVID - MANDURIA	0	0	0	0	61
		2901	NEFROLOGIA	8	2	0	10	0
		3601	ORTOPEDIA E TRAUMATOLOGIA	12	3	0	15	0
		4902	ANESTESIA E RIANIMAZIONE	2	0	0	2	0
				5001	UTIC	6	0	0
P.O. Orientale Totale				79	11	2	92	67
P.O. Valle D'Itria	Martina Franca	0801	CARDIOLOGIA	8	0	0	8	0
		0901	CHIRURGIA GENERALE	18	0	2	20	0
		2601	MEDICINA GENERALE	24	2	0	26	0
		2603	AREA MEDICA COVID - MARTINA FRANCA	0	0	0	0	29
		2901	NEFROLOGIA	10	0	0	10	0
		3601	ORTOPEDIA E TRAUMATOLOGIA	16	0	2	18	0
		3701	GINECOLOGIA E OSTETRICIA	22	0	2	24	0
		3901	PEDIATRIA	4	1	0	5	0
		4301	UROLOGIA	10	0	2	12	0
				6001	LUNGODEGENZA	6	0	0
P.O. Valle D'Itria Totale				118	3	8	129	29
P.O. Centrale	Area Medica SS Annunziata COVID	2602	AREA MEDICA COVID	0	0	0	0	20
		0913	CHIRURGIA GENERALE	7	0	1	8	0
		2114	GERIATRIA	14	1	0	15	0
	San Marco	2612	MEDICINA GENERALE	22	2	0	24	0
		2615	AREA MEDICA COVID - GROTTAGLIE	0	0	0	0	23
		3612	ORTOPEDIA E TRAUMATOLOGIA	15	0	3	18	0
		5601	RIABILITAZIONE MOTONEUROLESI	20	0	0	20	0
		6012	LUNGODEGENZA	15	0	0	15	0
		1811	EMATOLOGIA	15	5	0	20	0
	SG Moscati	2402	MALATTIE INFETTIVE COVID	0	0	0	0	28
		2411	MALATTIE INFETTIVE	22	3	0	25	0
		2631	MEDICINA COVID - MOSCATI	0	0	0	0	20
		3813	OTORINOLARINGOIATRIA	8	0	1	9	0
		4011	PSICHIATRIA	15	0	0	15	0
		4901	ANESTESIA E RIANIMAZIONE COVID	0	0	0	0	19
		4912	ANESTESIA E RIANIMAZIONE	8	0	0	8	0
		6411	ONCOLOGIA	15	5	0	20	0
		6801	PNEUMOLOGIA	8	0	0	8	0

⁴ Fonte HSP12 2022

Presidio	Stabilimento	CODREP	Disciplina	Posti letto Degenza ordinaria	Posti letto Day Hospital	Posti letto Day Surgery	Posti letto Totali	Posti letto Covid
		6802	PNEUMOLOGIA COVID	0	0	0	0	26
		9412	TERAPIA SEMINTENSIVA PNEUMOLOGICA - MOSCATI	0	0	0	0	26
		9413	MALATTIE INFETTIVE - SEMINTENSIVA COVID	0	0	0	0	8
		0811	CARDIOLOGIA	12	0	0	12	0
		0911	CHIRURGIA GENERALE	27	0	1	28	0
		0915	CHIRURGIA GENERALE UNIVERSITÀ	9	0	0	9	0
		1212	DERMONCOLOGIA E CHIRURGIA PLASTICA	4	0	0	4	0
		1312	CHIRURGIA TORACICA	5	0	0	5	0
		1411	CHIRURGIA VASCOLARE	18	0	2	20	0
		1802	CENTRO TALASSEMIA - TARANTO	0	2	0	2	0
		1812	MICROCITEMIA	0	6	0	6	0
		1911	ENDOCRINOLOGIA	9	1	0	10	0
		2611	MEDICINA GENERALE	58	3	0	61	0
		2911	NEFROLOGIA	9	1	0	10	0
		3011	NEUROCHIRURGIA	19	0	1	20	0
	SS. Annunziata	3211	NEUROLOGIA	23	1	0	24	0
		3412	OCULISTICA	6	0	0	6	0
		3611	ORTOPEDIA E TRAUMATOLOGIA	32	0	4	36	0
		3711	GINECOLOGIA E OSTETRICIA	39	0	3	42	0
		3712	GINECOLOGIA E OSTETRICIA UNIVERSITÀ	17	0	0	17	0
		3911	PEDIATRIA	19	1	0	20	0
		3912	PEDIATRIA UNIVERSITÀ	6	0	0	6	0
		4311	UROLOGIA	15	0	1	16	0
		4911	ANESTESIA E RIANIMAZIONE	10	1	0	11	0
		5011	UTIC	10	0	0	10	0
		5811	GASTROENTEROLOGIA	0	2	0	2	0
		6211	NEONATOLOGIA	15	1	0	16	0
		6511	ONCOEMATOLOGIA PEDIATRICA	5	0	0	5	0
		7311	UTIN	10	0	0	10	0
	St. Mottola	5602	RIABILITAZIONE RESPIRATORIA	30	0	0	30	0
P.O. Centrale Totale				591	35	17	643	170
Totale complessivo				876	54	36	966	298

Assistenza ospedaliera accreditata⁵

Codice struttura	STRUTTURA	Cod	DISCIPLINA	Posti Letto Degenza ordinaria (accreditata)
	Bernardini S.r.l.	901	CHIRURGIA GENERALE	15
		3601	ORTOPEDIA E TRAUMATOLOGIA	28
		2601	MEDICINA GENERALE	25
		3401	OCULISTICA	2
		3701	GINECOLOGIA E OSTETRICIA	6
		3001	NEUROCHIRURGIA	12
		4301	UROLOGIA	8
	Bernardini Totale			96
	Città di Lecce Hospital Gvm Care & Research Srl	901	CHIRURGIA GENERALE	23
		3601	ORTOPEDIA E TRAUMATOLOGIA	17
	TOTALE			40
	CARLO FIORINO HOSPITAL S.p.A. EX presidio S. CAMILLO	901	CHIRURGIA GENERALE	20
		3601	ORTOPEDIA E TRAUMATOLOGIA	28
		2601	MEDICINA GENERALE	24
		4301	UROLOGIA	6
		5801	GASTROENTEROLOGIA	5
		6801	PNEUMOLOGIA	10
	TOTALE			93
	CARLO FIORINO HOSPITAL SPA EX presidio SANTA RITA	2601	MEDICINA GENERALE	16
		2101	GERIATRIA	14
	TOTALE			30
	VILLA VERDE Franco Ausiello S.R.L.	2101	GERIATRIA	26
		2601	MEDICINA GENERALE	20
		801	CARDIOLOGIA	24
		701	CARDIOCHIRURGIA	18
		6801	PNEUMOLOGIA	12
		5001	UTIC	8
		4901	TIC	6
		5601	RECUPERO E RIAB.FUNZIONALE	30
		5603 - 5604	RIABILITAZIONE CARDIO(10)-RESPIRATORIA (10)	20
	Villa Verde Totale			164
	Centro Socio Sanitario - VILLA BIANCA S.r.l.	5601	RECUPERO E RIABILITAZIONE FUNZIONALE	64
	Villa Bianca Totale			64
	Istituti Clinici Scientifici Maugeri S.p.A. Società Benefit	6801	PNEUMOLOGIA	10
		5601	RIABILITAZ. NEUROMOTULESI	47
		5602	RIABILITAZ. RESPIRATORIA	10
	TOTALE			67
	Fondazione Cittadella della Carità	801	CARDIOLOGIA	8
		5601	RECUPERO E RIAB.FUNZIONALE	36
		5602	RIABILITAZIONE CARDIOLOGICA	10
	Cittadella Carità Totale			54
	TOTALE COMPLESSIVO			608

In sintesi, i posti letto direttamente gestiti sono pari a 966 unità oltre 278 unità Covid e quelli accreditati ammontano a 608 unità.

⁵ Fonte HSP13 2022

Dichiarazione sulla coerenza dei dati esposti con i modelli ministeriali di rilevazione flussi:

Modello HSP 11 Anno 2022	<i>I dati sul numero di strutture a gestione diretta e convenzionate sono coerenti con quelli complessivamente desumibili dai modelli HSP 11</i>
Modello HSP 12 Anno 2022	<i>I dati relativi ai posti letto dei presidi a gestione diretta sono coerenti con quelli riportati nel modello HSP 12</i>
Modello HSP 13 Anno 2022	<i>I dati relativi ai posti letto dei presidi a gestione diretta sono coerenti con quelli riportati nel modello HSP13</i>

B) Obiettivi dell'esercizio relativi alla struttura e all'organizzazione dei servizi

In accordo con gli obiettivi del Piano Nazionale di Ripresa e Resilienza (PNRR) dedicati alla salute, la Regione Puglia ha programmato l'utilizzo dei fondi stanziati per il miglioramento e lo sviluppo tecnologico della sanità regionale.

Il primo ambito di interventi mira al potenziamento dell'assistenza territoriale, grazie alla creazione di strutture e presidi territoriali, allo sviluppo della telemedicina e a una più efficace integrazione con tutti i servizi socio-sanitari. Il secondo ambito di interventi si fonda sul rinnovamento delle strutture tecnologiche e digitali, sul potenziamento della ricerca scientifica e sulla formazione costante del capitale umano.

Gli investimenti programmati mirano a rendere più efficiente la risposta dei servizi alle esigenze dei cittadini in un contesto demografico e socioeconomico mutato rispetto al passato, assicurando equità di accesso e appropriatezza delle cure.

Nell'ambito della assistenza ospedaliera sono stati pianificati dalla Regione Puglia gli investimenti destinati all'acquisto delle grandi apparecchiature per il potenziamento tecnologico della ASL Taranto.

Si riporta nel seguito l'elenco delle apparecchiature il cui acquisto è finanziato a valere sul PNRR nell'ambito della missione M6.C2 - 1.1.1. Ammodernamento del parco tecnologico e digitale ospedaliero (grandi apparecchiature).

Tipologie di apparecchiature richieste (Large sanitary equipment)	Numero apparecchiature	Presidio Ospedaliero di allocazione	Importo finanziato
Tomografi Computerizzati (CT Scans) - 128 strati	8	P.O. Martina Franca; PO SS. Annunziata (n.2); P.O. Castellaneta; P.O. Manduria; Massafra; Grottaglie; Moscati	4.240.000,00
Tomografi a Risonanza Magnetica (MRI) - 1,5 Tesla	3	P.O. Martina Franca; PO SS. Annunziata; Grottaglie	1.824.000,00
TOTALE	11		
Tipologia di angiografi richiesti (Angiograph)	Numero apparecchiature	Presidio Ospedaliero di allocazione	Importo finanziato
Cardiologici	2	SS. Annunziata	1.828.000,00
Vascolari	2	SS. Annunziata	1.828.000,00
TOTALE	4		

Tipologia di ecotomografi richiesti (Ecotomographic devices)	Numero apparecchiature	Presidio Ospedaliero di allocazione	Importo finanziato
Multidisciplinari/Internistici	30	SS. Annunziata (n.16); Martina Franca (n.5); Castellaneta (n.5); Manduria (n.4)	2.475.000,00
Cardiologici 3D	6	SS. Annunziata (n.3) / Martina Franca (n.1); Castellaneta (n.1); Manduria (n.1)	495.000,00
Ginecologici 3D	4	SS. Annunziata (n.1); Castellaneta (n. 2); Martina Franca (n. 1)	330.000,00
TOTALE	40		
Tipologia di apparecchiature di radiologia (Fixed X-Ray System)	Numero apparecchiature	Presidio Ospedaliero di allocazione	Importo finanziato
Telecomandati digitali per esami di reparto	4	SS. Annunziata; Castellaneta; Martina; Manduria	990.800,00
TOTALE	4		

Nell'ambito della missione M6.C2 - 1.1.1. Ammodernamento del parco tecnologico e digitale ospedaliero (Digitalizzazione delle strutture ospedaliere, DEA, Dipartimenti di Emergenza e accettazione di livello I e II), l'ASL Taranto è risultata beneficiaria dei seguenti interventi:

PNRR – AMMODERNAMENTO PARCO TECNOLOGICO E DIGITALE		
OGGETTO	Linea intervento	IMPORTO
AMMODERNAMENTO DIGITALE OSPEDALIERO - P.O. SS. ANNUNZIATA TARANTO	M6.C2 - 1.1.1. - ICT	6.774.000,00
AMMODERNAMENTO DIGITALE OSPEDALIERO - P.O. SAN PIO CASTELLANETA	M6.C2 - 1.1.1. - ICT	3.020.000,00
AMMODERNAMENTO DIGITALE OSPEDALIERO - P.O. VALLE D'ITRIA	M6.C2 - 1.1.1. - ICT	2.700.000,00

Nell'ambito della Missione 6 del PNRR la componente 2, misura 1.2 “Verso un ospedale sicuro e sostenibile”, che prevede l'esecuzione di lavori di adeguamento o miglioramento sismico delle strutture ospedaliere del S.S.R., l'ASL Taranto è risultata beneficiaria di n. 6 finanziamenti a valere sulla suddetta missione, che sono sintetizzati nella tabella seguente:

PNRR – INTERVENTI DI ADEGUAMENTO MIGLIORAMENTO SISMICO		
OGGETTO	COMUNE	IMPORTO
ADEGUAMENTO/MIGLIORAMENTO SISMICO P.O. GIANNUZZI	MANDURIA	5.557.600,00
ADEGUAMENTO/MIGLIORAMENTO SISMICO	MARTINA FRANCA	5.300.000,00

P.O. MARTINA FRANCA		
ADEGUAMENTO/MIGLIORAMENTO SISMICO OSPEDALE SAN PIO CASTELLANETA	CASTELLANETA	11.456.000,00
ADEGUAMENTO/MIGLIORAMENTO SISMICO P.O. MOSCATI DI STATTE	STATTE	6.746.400,00
ADEGUAMENTO/MIGLIORAMENTO SISMICO P.O. GROTTAGLIE	GROTTAGLIE	6.114.554,00
ADEGUAMENTO/MIGLIORAMENTO SISMICO P.O. SS. ANN.TA PADIGLIONE VINCI	TARANTO	7.454.400,00

Infine, nell'ambito degli interventi avviati dall'ASL Taranto finalizzati a garantire il miglioramento dei servizi sanitari erogati sul territorio, è imprescindibile tener conto dell'intervento di realizzazione del nuovo ospedale "San Cataldo" di Taranto, che sorge lungo la nuova direttrice che collega l'abitato di Taranto al comune di San Giorgio Jonico.

Di seguito si indicano i principali dati dimensionali del nuovo nosocomio:

- 715 posti letto;
- 70 ambulatori;
- 28 sale di diagnostica;
- 19 sale operatorie;
- 178,60 mq per posto letto;
- 127.700 mq di superficie sanitaria.

I dati del progetto esecutivo sono i seguenti:

- superficie zona di intervento in zona: 226.297,30 mq
- volume di progetto: 491.777,36 mc
- superficie coperta: 42.870,22 mq
- superficie a verde pubblico attrezzato 81.065,95 mq
- parcheggio pubblico: 1116 posti auto
- parcheggio privato: 1170 posti auto

Nell'ambito dell'assistenza ospedaliera durante l'esercizio 2022 sono stati effettuati investimenti a fronte di finanziamenti regionali e statali.

Di seguito si riporta una tabella con il dettaglio degli investimenti divisi per tipologia di finanziamento.

Tipologia finanziamento	MOVIMENTI DELL'ESERCIZIO				
	Valore iniziale	Incrementi	Giroconti e Riclassificazioni (+/-)	Progetti in attesa di nuovi finanziamenti	Valore finale
ALTRI INTERVENTI	855.219				855.219
ALTRI INTERVENTI ART.71	5.691.656				5.691.656
ART. 20 2004	10.906.366				10.906.366
ART. 20 2007	3.639.271				3.639.271
DGR 656/18	2.216.134	16.832			2.232.966
DGR 688 03 EMERGENZA 118	950				950
EX UUSSLL	34.375				34.375
FESR 07-13	4.812.724				4.812.724
FESR 14-20	1.266.618	667.840	- 1.073.968		860.490
FINANZIAMENTI IN ATTESA	403.118	46.003		449.121	449.121
FONDI REG	2.711.743				2.711.743
LIBERA PROFESSIONE	3.333.425				3.333.425
PAR FAS	90.987.947	63.490.836			154.478.783
NO FINANZIAMENTO	182.010	244.220	10.080	10.080	436.310
PATTO PER IL SUD	9.899.417	4.343.095			14.242.512
PATTO PER LA PUGLIA	4.561.408	959.327			5.520.734
RISTR.E ADEGUAMENTO OSPEDALE UMBERTO I MOTTOLA	10.080		- 10.080		-
EMERGENZA COVID-19	1.660.173	1.486.929			3.147.103
DIVERSI	682.751				682.751
POR PUGLIA 14-20		1.849.759	1.073.968		2.923.727
ART. 20 PIANO REGIONALE INTERVENTI EMERGENZA COVID		34.913			34.913
TOTALE	143.855.385	73.139.754	-	459.201	216.995.139

* * *

3.2. Assistenza Territoriale

A) Stato dell'arte

Le funzioni di tutela e di promozione della salute degli individui e della collettività a livello territoriale sono svolte attraverso le seguenti attività assistenziali:

- Assistenza Primaria
- Assistenza Domiciliare
- Assistenza Specialistica
- Ambulatoriale Riabilitativa e Protesica
- Assistenza Farmaceutica
- Assistenza Consultoriale, Familiare, Pediatrica e Psicologica
- Assistenza delle Dipendenze Patologiche
- Assistenza alla Salute Mentale
- Altri servizi che rispondono al bisogno assistenziale locale.

Tali attività sono svolte dai Dipartimenti delle Cure Primarie, dal Dipartimento di Salute Mentale, dal Dipartimento delle Dipendenze Patologiche, e dal Dipartimento di Assistenza Riabilitativa Territoriale della ASL.

Il Dipartimento delle Cure Primarie è costituito dai Distretti Socio Sanitari, dal Servizio Socio-Sanitario, dal Centro territoriale per la facilitazione di accesso ai servizi delle persone affette da malattie rare e dalla Direzione Amministrativa.

Il Distretto Socio-Sanitario rappresenta l'articolazione organizzativa dell'Azienda Sanitaria Locale nella quale si concentra tutta l'operatività sociosanitaria, ad esclusione di quella connessa con le tipiche attività di ricovero e di quelle tipiche delle altre Strutture Territoriali. È lo strumento attraverso il quale si erogano i livelli essenziali di assistenza in maniera uniforme su tutto il territorio della Provincia di Taranto.

Il territorio della Provincia di Taranto comprende 29 Comuni con una popolazione complessiva, al 01.01.2022, di 558.130 abitanti ed è organizzato nei seguenti 6 distretti:

- ✓ Distretto UNICO (8) Taranto
- ✓ DSS TA 01 – GINOSA (Castellaneta - Ginosa - Laterza – Palagianello)
- ✓ DSS TA 02 – MASSAFRA (Massafra - Mottola - Palagiano – Statte)
- ✓ DSS TA 05 - MARTINA FRANCA (Crispiano - Martina Franca)
- ✓ DSS TA 06 – GROTTAGLIE (Carosino - Faggiano - Grottaglie - Leporano - Monteiasi - Montemesola - Monteparano - Pulsano - Roccaforzata - San Giorgio Ionico - San Marzano Di San Giuseppe)
- ✓ DSS TA 07 – MANDURIA (Avetrana - Fragagnano - Lizzano - Manduria - Maruggio - Sava – Torricella).

Relativamente alla assistenza primaria, l'Azienda opera mediante 437 Medici di Medicina Generale (444 MMG nel 2021), che assistono complessivamente una popolazione pari a 492.360 unità, e 65 Pediatri di Libera Scelta (68 PLS nel 2021), che assistono complessivamente una popolazione pari a 51.255 unità⁶.

L'azienda opera mediante 162 presidi a gestione diretta e 168 strutture convenzionate. La tipologia di strutture e il tipo di assistenza erogata sono riassunte nelle seguenti tabelle.

Strutture a gestione diretta anno 2022

⁶ Fonte: Modello FLS 12, Quadro E e F, Anno 2022

TIPOLOGIA DI STRUTTURA	ASSI- STENZA AGLI ANZIANI	ASSI- STENZA AI DISABILI FISICI	ASSI- STENZA AI DISABILI PSICHICI	ASSI- STENZA AI MALATI TERMI- NALI	ASSI- STENZA AIDS	ASSI- STENZA PER TOSSICO- DIPENDENTI	ASSI- STENZA PSICHA- TRICA	ATTIVITA' CLINICA	ATTIVITA' DI CONSUL- TORIO MATERNO- INFANTILE	ATTIVITA' DI LABORA- TORIO	DIAGNOS- TICA STRUMEN- TALE E PER IMMAGINI	VACCINA- ZIONI ANTI COVID-19	
AMBULATORIO E LABORATORIO	0	0	0	0	0	0	0	28	0	11	19	0	
STRUTTURA RESIDENZIALE	0	0	0	1	0	0	0	0	0	0	0	0	
STRUTTURA SEMIRESIDENZIALE	0	1	1	0	0	0	0	0	0	0	0	0	
ALTRO TIPO DI STRUTTURA TERRITORIALE	0	0	0	0	6	6	14	19	17	2	2	20	
TOTALE	0	1	1	1	6	6	14	47	17	13	21	20	147

Strutture a gestione indiretta (strutture convenzionate) anno 2021

TIPOLOGIA DI STRUTTURA	ASSI- STENZA AGLI ANZIANI	ASSI- STENZA AI DISABILI FISICI	ASSI- STENZA AI DISABILI PSICHICI	ASSI- STENZA AI MALATI TERMI- NALI	ASSI- STENZA AIDS	ASSI- STENZA PER TOSSICO- DIPENDENTI	ASSI- STENZA PSICHA- TRICA	ATTIVITA' CLINICA	ATTIVITA' DI CONSUL- TORIO MATERNO- INFANTILE	ATTIVITA' DI LABORA- TORIO	DIAGNOS- TICA STRUMEN- TALE E PER IMMAGINI	VACCINA- ZIONI ANTI COVID-19	
AMBULATORIO E LABORATORIO	0	0	0	0	0	0	0	23	0	42	14	0	
STRUTTURA RESIDENZIALE	16	1	0	1	0	0	9	0	0	0	0	0	
STRUTTURA SEMIRESIDENZIALE	1	8	3	0	0	0	7	0	0	0	0	0	
ALTRO TIPO DI STRUTTURA TERRITORIALE	0	0	0	0	0	0	0	0	0	0	0	19	
TOTALE	17	9	3	1	0	0	16	23	0	42	14	19	144

Dichiarazione sulla coerenza dei dati esposti con i modelli ministeriali di rilevazione flussi:

Modello STS 11 Anno 2022	<i>I dati sul numero di strutture a gestione diretta e convenzionate, sulla tipologia e il tipo di assistenza erogata, sono coerenti con quelli complessivamente desumibili dai modelli STS 11</i>
Modello RIA 11 Anno 2022	<i>I dati sul numero di strutture a gestione diretta e convenzionate x art. 26, L. 833/1978 sono coerenti con quelli complessivamente desumibili dai modelli RIA 11</i>
Modello FLS 12 Anno 2022	<i>I dati esposti relativi a medici di base e pediatri sono coerenti con quelli complessivamente desumibili dai quadri E e F del modello FLS 12</i>

B) Obiettivi dell'esercizio relativi alla struttura e all'organizzazione dei servizi

Per lo sviluppo e l'ampliamento dell'assistenza territoriale, il programma regionale relativo ai fondi del PNRR prevede per la ASL Taranto la realizzazione delle seguenti strutture:

- 17 Case di Comunità, strutture sanitarie territoriali, promotrici di un modello di intervento multidisciplinare (modello Case della Salute). Al loro interno il cittadino può trovare tutti i servizi sanitari di base, il Medico di Medicina Generale e il Pediatria, gli specialisti ambulatoriali e altri professionisti (logopedisti, fisioterapisti, tecnici della riabilitazione). Figura chiave nella Casa della Comunità è l'infermiere di famiglia, che assume il ruolo di professionista responsabile dei processi infermieristici in famiglia e Comunità;

- 4 Ospedali di Comunità, strutture sanitarie della rete territoriale a ricovero breve e destinati a pazienti che necessitano di interventi sanitari a bassa intensità clinica. Sono strutture intermedie tra la rete territoriale e l'ospedale, di norma dotati di 20 posti letto (che possono arrivare fino ad un massimo di 40) e a gestione prevalentemente infermieristica;
- 6 Centrali Operative Territoriali (COT), HUB tecnologicamente avanzati per la presa in carico del cittadino e per il raccordo tra servizi e soggetti coinvolti nel processo assistenziale: attività territoriali, sanitarie, sociosanitarie, ospedaliere e della rete di emergenza-urgenza.

Di seguito il dettaglio delle realizzazioni:

PNRR – INTERVENTI REALIZZAZIONE CASE DI COMUNITA', OSPEDALI DI COMUNITA' E COT		
OGGETTO	COMUNE	IMPORTO
CASA DI COMUNITA' CASTELLANETA	CASTELLANETA	2.500.000,00
CASA DI COMUNITA' MASSAFRA	MASSAFRA	2.500.000,00
CASA DI COMUNITA' PALAGIANO	PALAGIANO	2.760.000,00
CASA DI COMUNITA' MOTTOLA	MOTTOLA	2.300.000,00
CASA DI COMUNITA' TARANTO	TARANTO	10.085.758,00
CASA DI COMUNITA' SAN GIORGIO IONICO	SAN GIORGIO IONICO	5.500.000,00
CASA DI COMUNITA' LATERZA	LATERZA	1.644.500,00
CASA DI COMUNITA' PULSANO	PULSANO	1.840.000,00
CASA DI COMUNITA' SAN MARZANO DI SAN GIUSEPPE	SAN MARZANO	1.840.000,00
CASA DI COMUNITA' TORRICELLA	TORRICELLA	1.840.000,00
CASA DI COMUNITA' GROTTAGLIE	GROTTAGLIE	1.495.000,00
CASA DI COMUNITA' MARUGGIO	MARUGGIO	2.760.000,00
CASA DI COMUNITA' MANDURIA	MANDURIA	1.265.000,00
CASA DI COMUNITA' GINOSA	GINOSA	1.495.000,00
CASA DI COMUNITA' MARTINA FRANCA	MARTINA FRANCA	1.840.000,00
CASA DI COMUNITA' CRISPIANO	CRISPIANO	1.495.000,00
CASA DI COMUNITA' SAVA	SAVA	500.000,00
OSPEDALE DI COMUNITA' MASSAFRA	MASSAFRA	2.622.000,00
OSPEDALE DI COMUNITA' GINOSA	GINOSA	2.765.750,00
OSPEDALE DI COMUNITA' CASTELLANETA	CASTELLANETA	3.191.500,00
OSPEDALE DI COMUNITA' MARTINA FRANCA	MARTINA FRANCA	2.530.000,00
REALIZZAZIONE COT DEL DISTRETTO UNICO	DISTRETTO UNICO	200.000,00
REALIZZAZIONE COT DEL DISTRETTO 1	DISTRETTO 1	200.000,00
REALIZZAZIONE COT DEL DISTRETTO 2	DISTRETTO 2	200.000,00
REALIZZAZIONE COT DEL DISTRETTO 5	DISTRETTO 5	200.000,00
REALIZZAZIONE COT DEL DISTRETTO 6	DISTRETTO 6	200.000,00
REALIZZAZIONE COT DEL DISTRETTO 7	DISTRETTO 7	200.000,00
DEVICE PER LE N.6 COT DELLA ASL DI TARANTO	PROVINCIA DI TARANTO	579.600,00
INTERCONNESSIONE PER LE N.6 COT DELLA ASL DI TARANTO	PROVINCIA DI TARANTO	426.000,00

Nell'ambito dell'assistenza territoriale durante l'esercizio 2022 sono stati effettuati investimenti a fronte di finanziamenti regionale e statali. Di seguito si riporta una tabella con il dettaglio degli investimenti divisi per tipologia di finanziamento.

Tipologia finanziamento	MOVIMENTI DELL'ESERCIZIO				
	Valore iniziale	Incrementi	Giroconti e Riclassificazioni (+/-)	Progetti in attesa di nuovi finanziamenti	Valore finale
ALTRI INTERVENTI ART.71	4.178.716				4.178.716

Tipologia finanziamento	MOVIMENTI DELL'ESERCIZIO				
	Valore iniziale	Incrementi	Giroconti e Riclassificazioni (+/-)	Progetti in attesa di nuovi finanziamenti	Valore finale
EX UUSSLL	468.673				468.673
FESR 07-13	6.211.906				6.211.906
FESR 14-20	22.274.894	6.205.950	211.057		28.691.901
FINANZIAMENTI IN ATTESA	3.983.450	182.567	- 179.133	3.986.884	3.986.884
LIBERA PROFESSIONE	290.718				290.718
NO FINANZIAMENTO	31.925		63.925	95.849	95.849
PATTO PER LA PUGLIA	900.173	46.263			946.436
SALUTE E AMBIENTE	2.847.074	973.431			3.820.505
PNRR	-	158.710			158.710
REALIZZAZIONE CASA SALUTE PALAGIANELLO	95.849		- 95.849		0
TOTALE	41.283.379	7.566.921	0	4.082.734	48.850.300

3.3. Prevenzione

A) Stato dell'arte

Dipartimento di Prevenzione, *in line* alla Direzione Sanitaria Aziendale, organizza e promuove le attività previste dalla legge in materia di tutela della sanità pubblica e di prevenzione primaria in tutte le realtà in cui è sottoposta a rischi di origine ambientale, alimentare e lavorativa, intervenendo per rimuovere le cause di nocività e malattia, sia di origine umana che animale. Persegue obiettivi fondamentali quali la promozione della salute, la prevenzione delle malattie cronico degenerative e delle disabilità, in collaborazione con gli altri Dipartimenti aziendali competenti, e il miglioramento della qualità della vita.

Il Dipartimento di Prevenzione si articola nelle seguenti strutture, con competenze specifiche:

- Servizio Igiene di Sanità Pubblica (S.I.S.P.);
- Servizio Igiene degli Alimenti e della Nutrizione (S.I.A.N);
- Sanità Animale;
- Igiene degli Alimenti di Origine Animale;
- Igiene degli Allevamenti e Produzioni Zootecniche;
- Servizio di Prevenzione e Sicurezza degli Ambienti di Lavoro (SPESAL);
- Promozione della Salute ed Educazione Sanitaria.

B) Obiettivi dell'esercizio relativi alla struttura e all'organizzazione dei servizi

Si rimanda a quanto descritto al paragrafo 4.6 della presente Relazione in merito alle attività svolte dal Dipartimento di Prevenzione sia per il perseguimento degli obiettivi assegnati dalle linee di programmazione regionale alle aziende sanitarie per l'anno 2022, sia per far fronte all'emergenza pandemica.

4. L'ATTIVITÀ DEL PERIODO

4.1. Assistenza ospedaliera

Confronto Dati di Attività degli Esercizi 2021 E 2022

Le tabelle che seguono mettono a confronto le prestazioni rese nell'ambito dell'assistenza ospedaliera negli esercizi di riferimento.

Presidio	STABILIMENTO	CASI TRATTATI IN DEGENZA ORDINARIA		PESO MEDIO		DEGENZA MEDIA		TASSO DI OCCUPAZIONE	
		2021	2022	2021	2022	2021	2022	2021	2022
PO CENTRALE	SSAnnunziata	14.880	15.086	1,13	1,17	6,75	6,75	73%	76%
	SGMoscato	2.229	2.206	2,06	1,84	13,44	12,02	34%	65%
	Grottaglie	913	730	1,33	1,16	18,26	21,40	39%	79%
PO OCCIDENTALE	Castellaneta	3.717	4.342	1,02	1,07	7,00	6,00	59%	81%
PO ORIENTALE	Manduria	1.479	1.749	1,57	1,32	12,11	9,74	34%	80%
PO VALLE D'ITRIA	MartinaFranca	5.181	5.311	1,02	1,01	5,79	5,81	62%	67%
Totale complessivo		28.399	29.424	1,36	1,26	10,56	10,29	50%	75%

Dal confronto emerge la lieve ripresa dei ricoveri nell'anno 2022 rispetto al precedente esercizio anche se persistenza un evidente calo rispetto all'anno 2019 (ricoveri n. 37065) cioè ultimo anno antecedente alla pandemia Covid-19.

A partire dal 2020, infatti, le attività e priorità sono cambiate rispetto al 2019 a causa del diffondersi del COVID 19, che ha determinato un marcato calo dei ricoveri nell'anno 2020 per effetto del blocco delle attività di ricovero non urgenti ed indifferibili, così come disposto con note della Regione Puglia a seguito della pandemia.

Stante il protrarsi dello stato di emergenza sino a tutto il 31 marzo 2022, le prestazioni ambulatoriali in un primo momento sono state sospese e, successivamente, sono state garantite solo quelle indifferibili.

Per il 2022 la mission aziendale è stata indirizzata al recupero delle prestazioni non erogate sia in modalità ambulatoriali sia in regime di ricovero.

4.2. Assistenza territoriale

Le tabelle che seguono evidenziano l'attività di assistenza territoriale erogata durante l'esercizio 2022 confrontata con quella erogata durante l'esercizio 2021.

CONTINUITA' ASSISTENZIALE (ex Guardia Medica)⁷

	2021	2022
Punti	31	27
Medici titolari	95	74
Medici indennità piena disponib.	0	0
Ore totali	124.973	127.900
Contatti effettuati	19.141	19.795
Ricoveri prescritti	381	428
Medici disponibilità domiciliare	12	0
Ore apertura servizio	50.798	79.956

ASSISTENZA DOMICILIARE⁸

ASSISTENZA DOMICILIARE			
------------------------	--	--	--

Anno	2021	2022	Δ
------	------	------	---

Casi trattati	7.636	7.956	-320
Casi trattati - anziani	5.335	5.701	-366
Casi trattati - terminali	1.384	1.278	106
Utenti in lista di attesa	289	481	-192

Accessi del personale medico	55.541	42.020	13.521
Accessi personale medico - anziani	35.811	27.498	8.313
Accessi personale medico - terminali	13.156	9.367	3.789

Ore di assistenza erogata - Terapisti della riabilitazione	3.816	4.625	-809
Ore di assistenza erogata - Infermieri professionali	41.068	40.907	161
Ore di assistenza erogata - Altri operatori	61.899	57.510	4.389
Ore di assistenza erogata -Totale	106.783	103.042	3.741

⁷ Fonte FLS21 – Quadro F

⁸ Fonte: FLS21 - Quadro H

Anno	2021	2022	Δ
Ore di assistenza erogata - anziani - Terapisti della riabilitazione	2.786	3.959	-1.173
Ore di assistenza erogata - anziani - Infermieri professionali	27.458	29.563	-2.105
Ore di assistenza erogata - anziani - Altri operatori	41.104	33.888	7.216
Ore di assistenza erogata - anziani - Totale	71.348	67.410	3.938

Ore di assistenza erogata - terminali - Terapisti della riabilitazione	298	302	-4
Ore di assistenza erogata - terminali - Infermieri professionali	6.674	4.486	2.188
Ore di assistenza erogata - terminali - Altri operatori	6.904	6.959	-55
Ore di assistenza erogata - terminali - Totale	13.876	11.747	2.129

Accessi degli operatori - Terapisti della riabilitazione	4.003	4.886	-883
Accessi degli operatori - Infermieri professionali	69.335	68.725	610
Accessi degli operatori - Altri operatori	66.998	60.502	6.496
Accessi degli operatori - Totale	140.336	134.113	6.223

Accessi degli operatori - anziani - Terapisti della riabilitazione	2.935	4.219	-1.284
Accessi degli operatori - anziani - Infermieri professionali	49.437	50.613	-1.176
Accessi degli operatori - anziani - Altri operatori	47.010	39.783	7.227
Accessi degli operatori - anziani - Totale	99.382	94.615	4.767

Accessi degli operatori - terminali - Terapisti della riabilitazione	314	321	-7
Accessi degli operatori - terminali - Infermieri professionali	8.836	6.821	2.015
Accessi degli operatori - terminali - Altri operatori	7.219	7.057	162
Accessi degli operatori - terminali - Totale	16.369	14.199	2.170

ASSISTENZA FARMACEUTICA CONVENZIONATA⁹

Anno	2021	2022
N° ricette medicinali e galenici	6.472.393	6.488.192
Importo ricette medicinali e galen.	85.695.551	85.091.101
Importo assistenza integrativa	5.800.923	2.819.350
Importo ticket e quote fisse	7.183.586	6.896.710
Ricette esenti	0	0

⁹ Fonte FLS21 Quadro G

4.3. Dipartimento dipendenze patologiche

Il Dipartimento Dipendenze Patologiche è così articolato:

- Direzione del Dipartimento Dipendenze Patologiche (Direzione Amministrativa, Segreteria, Osservatorio Sociologico, coordinatore infermieristico) : Direttore Dr.ssa Vincenza Ariano
- S.C. SerD Taranto Direttore Dr.ssa Vincenza Ariano
- S. S. Coordinamento SerD (SerT Martina Franca, SerD Massafra, SerD Castellaneta, SerD Manduria, SerD Grottaglie)
- S.S. SerD intramurario
- SerD Grottaglie
- SerD Castellaneta
- SerD Martina Franca
- SerD Manduria Referente
- SerD Massafra Referente
- Ambulatorio Gioco Patologico e Dipendenze Comportamentali
- Ambulatorio secondo livello Fumo e Centro Antifumo
- Equipe Alcolologica

Al DDP, così come previsto dalla L.R. 27/99 che ne delibera la istituzione, compete l'attività di programmazione, coordinamento, gestione delle risorse, realizzazione e valutazione degli interventi dell'area Dipendenze. Tale attività è svolta in collaborazione con tutte le risorse aziendali ed extra aziendali coinvolte nella gestione di problematiche legate alla dipendenza, in particolar modo con gli Enti Ausiliari del privato accreditato. Ciascun SerD opera nell'ambito della prevenzione, diagnosi, cura e riabilitazione delle dipendenze da sostanze legali, illegali e da comportamenti patologici. Nell'ambito del DDP sono state sviluppate articolazioni ed organizzazioni specialistiche al fine di soddisfare bisogni espressi dalla comunità quali il gioco patologico, l'abuso di alcol e sostanze in giovane età, il diffondersi di nuove droghe e nuove modalità di assunzione.

L'attività del Dipartimento delle Dipendenze e, di conseguenza le prestazioni, durante l'anno 2022 hanno ancora risentito delle conseguenze legate alla pandemia SARS-CoV-2.

L'organizzazione e procedure relative alla prevenzione della diffusione del contagio hanno seguito le indicazioni nazionali, regionali ed aziendali, al fine di assicurare e garantire le prestazioni nella massima sicurezza per gli operatori e per i pazienti. Il quadro epidemiologico ha avuto un importante impatto sull'accesso alle cure dei pazienti, sul fenomeno del consumo di sostanze e di comportamenti, che inducono dipendenza, in particolar modo nel gioco d'azzardo patologico, ove come da letteratura nazionale, anche nella nostra Asl si è verificato un incremento di richieste di soggetti dipendenti da gioco on line e nuove tecnologie. Le scelte organizzative fatte seguono i principi che hanno mosso il DPCM 8 marzo 2020.

Come da comunicazione aziendale del 6 aprile 2020 il Dipartimento ha integrato i propri obiettivi di budget 2022 orientati ad assicurare i LEA con quelli finalizzati a concorrere alla realizzazione di percorsi finalizzati al contenimento del contagio ed alla piena funzionalità del Piano Aziendale COVID 19.

In riferimento al 2022, così come indicato dalla deliberazione n° 979 del 12/05/2020 e successivamente dalla n° 2419 del 24/11/2020, il Dipartimento ha seguito gli obiettivi assegnati con le schede di budget 2021 integrandoli con l'obiettivo di budget COVID 19 aziendale e la necessaria riorganizzazione impattante sui servizi, conseguente alla pandemia.

Nell'anno 2022 tutte le attività del DDP sono state rimodulate in relazione agli esiti dello stato di epidemia da SARS-COVID19, nel secondo semestre si è avuta una progressiva evoluzione verso standard precedenti al

2020 con relativa ripresa delle attività rimodulate in base alle esigenze imposte dalla diffusione della pandemia.

Anche durante il 2022 nei primi mesi dell'anno si è verificata una riduzione degli accessi al servizio anche motivata dal timore di tutta la popolazione generale a recarsi presso le strutture sanitarie.

L'apertura del Servizio per valutazioni cliniche improcrastinabili nel 2021 ha permesso di non avere nell'anno 2022 liste di attesa sia per prima visita che per ingresso in comunità terapeutica.

Nel primo semestre l'organizzazione ha previsto prestazioni all'utenza solo su prenotazione ed una diluizione nel tempo delle stesse in riferimento alle necessarie procedure di sanificazione. Così come si sono sperimentate nuove modalità di relazione con l'utenza che hanno previsto valutazioni e monitoraggio anche da remoto, tuttora in uso e che si sono dimostrate ormai procedure standardizzate e di grande utilità, al fine di garantire un monitoraggio delle situazioni cliniche, aumentando l'efficienza delle prestazioni.

In linea con le disposizioni nazionali ed aziendali al personale avente diritto è stato garantito lo smart working.

Come si evince dalle tabelle esposte infra, l'utenza nel 2022 evidenzia un trend in crescita confermando i dati pre-covid; si conferma un aumento della complessità delle patologie giunte all'osservazione del Dipartimento rispetto all'abbassamento della fascia di età e situazioni di comorbidità anche a causa delle criticità psico-sociali indotte dalla pandemia.

Gli invii in comunità nel 2022 sono stati n. 88 a fronte di n. 119 del 2021 e la spesa sostenuta è complessivamente di € 1.422.470,18 rispetto al budget assegnato di € 1.803.001,83, con un risparmio di € 380.531,65.

Resta stabile invece rispetto alla precedente rilevazione l'utenza tabagista e risulta in lievissimo aumento quella dei poliassuntori.

L'analisi dell'utenza tossicodipendente in carico presso il SerD all'interno della Casa Circondariale evidenzia un incremento del 30% seguito da un altrettanto significativo incremento delle prestazioni a conferma del mantenimento degli standard di qualità degli interventi.

Aumentate le segnalazioni dalla Prefettura.

Nel corso del 2022, preso atto della diffusione del consumo tra minori soprattutto di alcol, cannabis e cocaina, particolare attenzione è stata attribuita dal DDP ASL TA alle attività di informazione, prevenzione e educazione sanitaria, rivolgendo specifica attenzione nei confronti dei minori e collaborando concretamente con Prefettura, Tribunale dei Minori, Procura dei Minori, Forze dell'Ordine, esercenti commerciali, ecc.

A tal proposito si ricordano che la ripresa delle attività di prevenzione sul territorio ha permesso i seguenti interventi specifici:

- **Progetto Plan B:** informazione e prevenzione per Scuole di secondo grado, in collaborazione con Tribunale dei Minori, Procura dei Minori, Prefettura di Taranto, Polizia di Stato, Provveditorato agli Studi di Taranto, SILB (Sindacato Locali da Ballo), Confcommercio di Taranto;
- prevenzione sul Disturbo da Gioco d'Azzardo in n. 2 scuole medie inferiori;
- Tutoraggio "**Progetto Alternanza Scuola Lavoro**- Liceo Scientifico di Stato G. Vico Laterza (Ta) (20 ore);
- Incontri online con gli studenti di scuole di secondo grado del territorio ASL TA e non solo.

I giovani partecipanti, inoltre, hanno avuto l'opportunità di ricevere informazioni puntuali e scientifiche sulle problematiche analizzate, assistendo a testimonianze (pazienti e stakeholders) al fine raccogliere esperienze e storie di vita, riflettere su mistificazioni e luoghi comuni veicolati dai media. In sintesi, costruirsi un "pensiero" sulla scorta di elementi multi -paradigmatici;

- **Tutoraggio tirocinio studenti di vari Atenei italiani** (Taranto, Bari, Lecce, Chieti, Bologna, ecc.);
 - **Tutoraggi vari per Facoltà di Psicologia e Scuole di specializzazione;**
 - Collaborazione con il centro Bassa Soglia, sito in Via Pupino a Taranto;
 - Sono stati effettuati numerosi interventi in TV locali e programmi radiofonici, particolare attenzione è stata riservata dal DDP al gioco d'azzardo patologico in merito al quale sono stati realizzati vari momenti di informazione e sensibilizzazione diretti all'intera popolazione del territorio.
- Gli operatori DDP ASL TA hanno partecipato quali relatori a numerosi Convegni e Corsi di Formazione. Alcuni operatori DDP ASL TA sono stati nominati "esperti" ai tavoli di lavoro della Conferenza Nazionale sulle Droghe di Genova e ai tavoli per la stesura del Piano Nazionale delle Dipendenze (da maggio 2022), del Dipartimento delle Politiche Antidroga della Presidenza del Consiglio dei Ministri.

Si evidenziano altresì le seguenti attività svolte dal Dipartimento nel corso dell'anno 2022:

- In riferimento alle attività di sensibilizzazione, informazione e prevenzione sono state riprese tutte le attività in itinere in presenza;
- Le interazioni tra servizi, così come tra le risorse presenti sul territorio in ambito di dipendenza, hanno ripreso la loro attività;
- Gli eventi di formazione aziendale ed extra aziendale sono stati in parte riconvertiti in eventi in presenza;
- Sono state sempre garantite le prestazioni di attività di consulenza Specialistica tossicologica per diagnosi di assenza di dipendenza sulla popolazione generale, tra queste anche quelle destinate ai lavoratori;
- La presa in carico di pazienti per gioco d'azzardo patologico e tabagismo ha previsto modalità anche da remoto;
- Sono stati garantiti i flussi informativi aziendali regionali e ministeriali;
- Si sono attivate le procedure e richieste per promuovere ed implementare l'informatizzazione dei Servizi in relazione alle nuove modalità di interazione da remoto attraverso gli strumenti digitali;
- Si sono sperimentate in tutti i servizi modalità di monitoraggio clinico da remoto.

L'Ambulatorio delle dipendenze comportamentali ha integrato le modalità di presa in carico strutturate e consolidate con modalità di intervento clinico e monitoraggio da remoto. Per quanto riferito alle prestazioni si fa riferimento alle tabelle allegate.

Nel primo semestre del 2022 c'è stato un incremento di circa il 111% dell'utenza, rispetto al primo semestre del 2021. Si evidenziano, infatti, 36 presenze dell'anno 2022 contro 17 utenti nel 2021. Nei mesi successivi al primo semestre dell'anno 2022 (da luglio a dicembre) c'è stato un incremento di circa il 18% delle presenze degli utenti nel servizio DGA, rispetto agli stessi mesi dell'anno precedente. Nello specifico, 32 utenti nel 2022, contro i 27 utenti nel 2021. Per ciò che riguarda le classi d'età degli utenti (0-25; 26-35), le percentuali non si allineano sugli stessi valori per entrambe le annualità, 45% nel 2021 e 29% nel 2022, mentre la classe d'età 45-65 anni nel 2021 si attesta al 41% sul totale (18 utenti), in confronto al 2022, dove la stessa classe d'età risulta essere più rappresentativa (23 utenti), ma percentualmente inferiore attestandosi al 34%

Sono ripresi gli interventi programmati dal "Piano di attività sul Gioco d'azzardo" (progetto Nazionale finanziato), sono state implementate le riunioni anche da remoto.

Si segnala nel 2022 la realizzazione di una App destinata alla prevenzione nella scuola primaria del prossimo anno scolastico 2022/23, un intervento sperimentale con obiettivo secondario il coinvolgimento di insegnanti e genitori (la App è visionabile su www.freeludo.it).

Nell'ambito del suddetto Piano di attività è stato realizzato il 25 maggio 2022 un evento di sensibilizzazione conclusivo di progetti di prevenzione sul Disturbo da Gioco d'Azzardo, attraverso l'arte teatrale insieme a quella cinematografica, individuate quali strumenti efficaci di promozione della salute e di prevenzione delle dipendenze attraverso l'uso di un linguaggio comune che consente la condivisione di emozioni e vissuti. La serata del 25 maggio rappresenta dunque l'evento finale di un percorso laboratoriale teatrale svolto in alcune scuole della Provincia di Taranto dalle compagnie Teatrali CREST e Teatro delle Forche. Il progetto è stato realizzato in collaborazione con gli Istituti Scolastici ed ha coinvolto attivamente 1.160 studenti delle scuole superiori di Taranto, Castellaneta, Grottaglie, Martina Franca, Massafra, Mottola, Palagiano nonché gli studenti della scuola secondaria di primo grado "Luigi Pirandello" di Taranto. Accanto al teatro si pone poi il documentario *PLAY! - Il Cortometraggio per la Prevenzione del Gioco Patologico* realizzato dalla Compagnia "Terra Magica arte e cultura" con la regia di Massimo Cimaglia, che sarà in futuro oggetto di una campagna di comunicazione tesa a sensibilizzare sul problema e sul suo superamento.

SerD Intramurario: come si evince dalle tabelle allegate si è avuto **un incremento del 30%** delle prestazioni del SerD all'interno della casa circondariale supportata da una equipe ormai consolidata. Il lavoro è stato orientato all'interno della Casa Circondariale, finalizzato alle integrazioni delle equipe presenti, in particolare nella gestione dei casi complessi e di comorbilità.

Sono state garantite **le attività di consulenza ospedaliera**.

L'attività delle **Comunità Terapeutiche** accreditate hanno superato le criticità legate alla pandemia.

Le **attività ambulatoriali** nel secondo semestre 2022 sono ritornate a valori precedenti il 2020; hanno visto una riduzione delle prestazioni riferite all'affido del farmaco (a causa di un prolungamento dei periodi di affidamento dello stesso, così come previsto dalle indicazioni nazionali). Si è registrato un aumento del carico di lavoro degli ambulatori nel primo semestre, relativo ancora all'esecuzione dei tamponi al personale in rientro da malattia ed a tutti i pazienti in carico alle comunità terapeutiche del territorio, in verifica presso il proprio domicilio alle attività relative al monitoraggio clinico dei pazienti al fine di prevenire eventuali focolai, nonché di valutazioni di triage.

Tutte le equipe sono state impegnate nella riorganizzazione delle attività al fine di garantire efficienza ed efficacia compatibilmente al contesto legato agli esiti della.

Di seguito si espone una sintesi dell'attività svolta e relative tabelle.

D.D.P. ASL TA ANNO 2022: UTENZA IN CARICO E PRESTAZIONI

UTENZA IN CARICO

Tab. 1 - Utenti in carico D.D.P. suddivisi per sostanze/patologie, comparazione anni 2022 e 2021

Utenza D.D.P.	2022 in carico	2021 in carico
Utenti tossicodipendenti	1785	1750
Utenti gioco patologico	147	169
Utenti alcoldipendenti	173	166
Utenti tabagismo	37	39

Altro	44	61
Non definito	11	18
Multifatt. (Poliassuntori)	110	80
Dipendenti tecnologia digitale	6	7
Farmacodipendenti	1	4
Familiari con problematiche correlate	6	3
TOTALE	2320	2297

Tab. 2 - Utenza in carico D.D.P. 2022 suddivisa per tipologia e servizio

Utenza in carico D.D.P.	Taranto	Castellaneta	Grottaglie	Manduria	Massafra	Martina Franca	Tot.
Utenti tossicodipendenti in carico DDP ASL TA	826	188	224	214	185	148	1785
Utenti gioco patologico in carico DDP ASL TA	147	0	0	0	0	0	147
Utenti alcolodipendenti in carico DDP ASL TA	47	15	19	30	22	40	173
Utenti tabagismo	37	0	0	0	0	0	37
Utenti farmacodipendenti	0	0	0	0	0	1	1
Dipendenti tecnologia digitale	6	0	0	0	0	0	6
Familiare con problematiche correlate	0	0	0	0	6	0	6
Multifatt. (Poliassuntori)	3	0	30	10	1	66	110
Non definito	5	1	5	0	0	0	11
Altro	14	18	9	1	1	1	44
TOTALE	1085	222	287	255	215	256	2320

Tab. 3 – Ser.D. Intramurario: utenza, comparazione anni 2022 e 2021

Anno	2022	2021
UTENZA IN CARICO		
Utenti tossicodipendenti	345	305
Utenti alcolodipendenti	13	13
Utenti GAP	4	3
Utenti Altro	15	7
TOTALE UT. IN CARICO	377	328
UTENZA NON IN CARICO O IN ATTESA DI VALUTAZIONE		
	327	296
TOTALE UTENZA TRATTATA		
	704	624

INVII PREFETTURA E TRATTAMENTI IN ALTERNATIVA ALLA DETENZIONE**Tab. 4 - Invii dalla Prefettura, affidati in prova, sospensione pena ecc. anni 2022 e 2021 (*)**

Utenti inviati dalla Prefettura e con benefici alternativi alla detenzione	2022	2021
Segnalazioni prefettura	75	46
Affidamento e/o con benefici alternativi alla detenzione	401	285

Tab. 5 - Invii dalla Prefettura, affidati in prova, sospensione pena ecc. suddivisi per servizio Anno 2022

Utenti inviati dalla Prefettura e con benefici alternativi alla detenzione	Taranto	Martina Franca	Massafra	Castellaneta	Manduria	Grottaglie
Segnalazioni prefettura	31	5	9	4	2	24
Affidamento e/o con benefici alternativi alla detenzione	236	9	9	5	38	104

(*) Questo gruppo di dati proviene dalle informazioni fornite dagli operatori A.S. di ciascun servizio, non essendo agevolmente rilevabile attraverso HTH.

PRESTAZIONI**Tab. 6 - Prestazioni D.D.P., comparazione anni 2022 e 2021**

Prestazioni ambulatoriali	2022	2021
N° medio giorni di apertura (mese)	21	21
N° medio ore giornaliere di apertura	6,16	7
N° medio operatori	72	82
N° utenti (medio mens.)	1586	1500
N° utenti nuovi ingressi	320	422
N° utenti inviati in C.T.	88	119
N° prestazioni mediche ambulatoriali	20635	22301
N° prestazioni infermieristiche ambulatoriali	66676	58517
N° somministrazioni farmacologiche	363334	280425
N° prestazioni ambulatoriali psicologiche	7357	6688
N° prestazioni ambulatoriali socio-educat.	14247	15041

Tab. 7 - Prestazioni D.D.P. 2022 , suddivisione per servizio

Prestazioni ambulatoriali	Taranto	Martina Franca	Manduria	Massafra	Castellaneta	Grottaglie	TOT.
N° medio giorni di apertura (mese)	21	21	21	21	21	21	21
N° medio ore giornaliere di apertura	7	6	6	6	6	6	6,16
N° medio mensile operatori	36	7	9	6	7	7	72
N° utenti (medio mens.)	758	156	189	139	158	186	1586
N° utenti nuovi ingressi	145	54	28	27	25	41	320
N° utenti inviati in C.T.	30	3	10	13	10	22	88
N° prestazioni mediche ambulatoriali	10863	2441	2302	1222	2537	1270	20635
N° prestazioni infermieristiche ambulatoriali	21911	14811	5125	8138	3184	13507	66676

N° somministrazioni farmacologiche	167.129	29.328	45.167	32.232	44.839	44.639	363.334
N° prestazioni ambulatoriali psicologiche	4.540	973	921	362	260	301	7.357
N° prestazioni ambulatoriali socio-educat.	6.683	1.420	2.136	651	527	2.830	14.247

PRESTAZIONI SER.D. INTRAMURARIO

Tab. 8 - Prestazioni SerD intramurario, comparazione anni 2022 e 2021

Attività intramuraria (Casa Circondariale)	2022	2021
N° medio giorni di apertura (mese)	20	20
N° medio ore giornaliere di apertura	8	8
N° operatori (medio)	12	6
N° utenti (medio mensile)	207	169
N° utenti nuovi ingressi (nell'anno)	93	294
N° prestazioni mediche ambulatoriali	9415	6796
N° somministrazioni farmacologiche	14874	6013
N° prestazioni ambulatoriali psicologiche	4909	3597
N° prestazioni ambulatoriali socio-educative	8120	5794

4.4. Dipartimento di Assistenza Riabilitativa Territoriale (DART)

Il Dipartimento di Medicina Fisica e Riabilitazione ai sensi del Regolamento Regionale n.6/2013 della DGR 879 del 29/4/2015, ha come obiettivo la realizzazione di processi riabilitativi finalizzati al raggiungimento di un migliore livello possibile di vita sul piano fisico, funzionale, sociale ed emozionale, mediante un processo riguardante non solo gli aspetti strettamente clinici ma anche psicologici e sociali.

Le attività svolte sono finalizzate pertanto allo sviluppo, al recupero ed al mantenimento delle abilità personali e relazionali, rivolte all'autonomia inclusiva sociale.

Il Dipartimento di Medicina Fisica e Riabilitazione, a cui è affidata la competenza e il governo clinico della disabilità, è organizzato in un sistema di rete costituito da Servizi Sanitari e Socio sanitari pubblici ed accreditati, articolati in setting riabilitativi che offrono assistenza nelle diverse fasi della vita (età evolutiva, età adulta, età geriatrica) attraverso un Percorso Diagnostico Terapeutico

Assistenziale, intensivo, estensivo e di mantenimento, dall'acuzie fino al rientro al domicilio, garantendone la continuità assistenziale e l'appropriatezza delle prestazioni.

La struttura Dipartimentale si integra nella rete complessiva dell'assistenza ospedaliera-territoriale attraverso nodi di strutture e di servizi di ricovero ed extraospedaliero e di assistenza ambulatoriale, domiciliare, semiresidenziale e residenziale sanitaria e sociosanitaria e dell'integrazione scolastica e lavorativa, in raccordo funzionale con le strutture pubbliche ed accreditate.

Il D.A.R., nello specifico opera la presa in carico delle seguenti patologie, dipendenti da qualsiasi causa: disabilità intellettive gravi - disabilità di tipo motorio - disabilità psico-comportamentali - disabilità sensoriali.

I trattamenti erogati, con predisposizione del P.R.I. (Progetto Riabilitativo Individuale), sono di Fisiokinesi-Terapia, Logoterapia, di Terapia Occupazionale, di tipo educativo – psicosociale e neuro cognitivo e vengono attuati in regime ambulatoriale, domiciliare e semiresidenziali e con prestazioni riabilitative estensive e di mantenimento.

UTENTI IN TRATTAMENTO RIABILITATIVO				
U.O.	ANNO 2022		ANNO 2021	
	AMBULATORIALI	DOMICILIARI	AMBULATORIALI	DOMICILIARI
S.C. E.A.	217	45	103	89
S.S.E.E.	89	3	150	11
C.A.R. 1	95	132	283	117
C.A.R. 2	118	84	91	98
C.A.R. UNICO	372	239	332	194
C.A.R. 5	404	182	350	181
C.A.R. 6	108	55	304	300
C.A.R. 7	74	125	72	134
TOTALE	1.477	865	1.685	1.124
	ANNO 2022		ANNO 2021	
PAZIENTI	2.342		2.809	
TRATTAMENTI	36.093		39.744	

S.C. RIABILITAZIONE ETA' ADULTA**Attività:**

- Visite specialistiche neurologiche e fisiatriche, consulenza medico-legale.
- Valutazioni psicologiche e testistica.
- Consulenze prestazioni polispecialistica in patologie complesse.
- Controllo e appropriatezza dei progetti riabilitativi sia pubblici che accreditati.
- Trattamenti fisioterapici e logopedici. Idrokinesi terapia.
- Valutazione e prescrizione ortesi, ausili e protesi con relativo addestramento. Intramoenia ricoveri interni ed esterni al fine riabilitativo.
- Attività didattiche e collaborazioni di ricerca sperimentale di ausili innovativi nel settore delle nano tecnologie applicate alle malattie neurodegenerative.

Modalità di accesso: tramite CUP o direttamente con richiesta di visita fisiatica o neurologica prescritta dal medico di medicina generale da presentare al servizio sociale.

DESCRIZIONE ATTIVITA'	2021	2022
Visite Neurologiche	736	368
Visite Fisiatiche	1.389	737
Utenti in Trattamento Domiciliare	89	45
Utenti in Trattamento Ambulatoriale	103	217
Stesura Piani Riabilitativi	217	282
Prescrizioni Protesiche	291	160
Partecipazione U.V.M.	20	120
Attività Servizio Sociale + Servizio Sociale Centro Diurno ex art. 26	500 +108	1000 +250
Prime visite (Fisiatiche e Neurologiche)	/	232
Visite di controllo (Fisiatiche e Neurologiche)	/	104
Prime visite Fisiatiche	995	380
Visite di controllo Fisiatiche	394	173
Prime visite Neurologiche	286	251
Visite di controllo Neurologiche	450	117
Collaudi	291	102
Controllo Appropriatezza **	/	3
Progetti Riabilitativi inviati allo O.S.M.A.I.R.M.	56	219
Progetti Riabilitativi di ricovero estensivi ex art. 26 in strutture accreditate	180	142
Idoneità Centri Diurni Sanitari ed Extra Socio sanitari	60	154

SERVIZIO DI RIABILITAZIONE ED INTEGRAZIONE PSICO- SOCIALE
(CENTRO DIURNO ex art. 26 MAGNA GRECIA)

Principali Patologie: Disabilità intellettive gravi- disabilità plurime(minorazioni di tipo motorio- psico -comportamentale- sensoriale, dipendenti da qualsiasi causa).

Trattamenti: Semiresidenziali con prestazioni riabilitative estensive e di mantenimento di tipo educativo- psicosociale - FKT- OT- LT e Neurocognitivo.

Le attività svolte tendono allo sviluppo, recupero e mantenimento delle abilità personali e relazionali, finalizzate all'autonomia inclusiva sociale.

Le procedure previste sono la presa in carico globale con predisposizione del P.R.I., mediante l'utilizzo di metodologie laboratoriali.

Requisiti di accesso:

Legge 104/92 art. 3 comma 1 e 3

Domanda M.M.G. e U.V.M. o Direzione D.A.R.T

Valutazione UVM o equipe D.A.R.T

Osservazione/Ammissione/Dimissione a fine PRI

UTENTI SEMIRESIDENZIALI	2021	2022
N. UTENTI	27	25
VISITE NEUROLOGICHE	27	25
VISITE FISIATRICHE	/	25
INTERVENTI PSICOLOGICI	/	/
ATTIVITA' DI SERVIZIO SOCIALE	108	250

TERAPIA FISICA (ex art 25)

presso il D.A.R. di V.le Magna Grecia n. 418 Taranto

DESCRIZIONE ATTIVITA'	2021	2022
Bendaggio elastico	240	184
Elettroterapia stimolazione muscoli denervati	260	242
Esercizi assistiti in acqua	535	360
Esercizi respiratori	60	283
Esercizi posturali propriocettivi	1.700	2.210
Ionoforesi	245	170
Laserterapia	790	8
Linfodrenaggio	810	736
Magnetoterapia	/	12
Massoterapia	527	210
Risoluzione delle aderenze	17	8

Radarterapia	/	/
Rieducazione funzionale	3.840	3.984
Tens	515	110
Training deambulatori	183	518
Ultrasuoni	486	200
Riabilitazione Pavimento Pelvico	99	870
Servizi Amministrativi	Demandato al CUP	Demandato al CUP
TOTALE PRESTAZIONI	10.307	10.105
Prestazioni a totale carico degli assistiti	3.098	2.586

RIABILITAZIONE IN ACQUA

DESCRIZIONE ATTIVITA'	2021	2022
Trattamenti in acqua (PISCINA)	974	1025

AREA DISABILITA' ETA' EVOLUTIVA

Principali Patologie: Paralisi Cerebrale Infantile, Sindromi Genetiche, Metaboliche e Plurimalformative. Dismorfismi del rachide e degli arti inferiori. Trattamenti di F.K.T. L.T. N.P.M. ed Educativi, Fisioterapia e Neuropsicomotricità (N.P.M.) in acqua.

Attività svolte: valutazione e presa in carico multidisciplinare di minori affetti da patologie croniche e invalidanti. Verifica Appropriatezza dei Progetti Riabilitativi Individuali (P.R.I.) dei centri accreditati.

Lavoro in rete con Ospedale Civile (Unità Terapia Intensiva Neonatale), Pediatri di libera scelta, Neuro Psichiatria Infantile e Adolescenza (NPIA), Istituzioni scolastiche e Distretti Socio Sanitari. Il Servizio collabora in particolar modo con:

- l'Ambulatorio Ospedaliero di Neurologia per l'infiltrazione della tossina botulinica a minori;
- i Distretti per la valutazione e prescrizione degli ausili (per la postura e lo spostamento) da utilizzare in ambito scolastico e domestico;
- la NPIA per la diagnostica e la consulenza e presa in carico delle patologie rare.

Ambulatorio: fisiatrico per minori con presunta ed accertata disabilità dell'età evolutiva: Ambulatorio fisiatrico di minori con dismorfismi del rachide e degli arti inferiori.

Informazioni per il cittadino: Accesso all'ambulatorio fisiatrico mediante prenotazione presso il C.U.P., con richiesta del Pediatra di libera scelta di visita fisiatrica. Accesso diretto per visita di medicina fisica domiciliare. Accesso diretto, attraverso il Servizio Sociale, per presa in carico di minori con diagnosi documentata ed indicazione di trattamento riabilitativo.

DESCRIZIONE ATTIVITA'	2021	2022
Utenti in Trattamento Domiciliare	11	3
Utenti in Trattamento Ambulatoriale	150	89

Attività Servizio Sociale	1.785	1.165
Attività Psicologica	540	371
Visite Fisiatriche domiciliari		
Prime visite	750	700
Visite di controllo		
Collaudi		
Prescrizioni	/	/
Valutazione ortesiche	/	/
Relazioni cliniche e per ausili scolastici	/	/
Alunni con sostegno scolastico	24	29
Diagnosi funzionali	18	25
Incontri Gruppi H (ai sensi del D.P.R. del 24.02 1994 per l'Integrazione Scolastica)	43	68
Progetti di ricovero strutture extraprovinciali	/	/
Partecipazione U.V.M.	/	/
Controlli appropriatezza O.S.M.A.I.R.M.	29	42
Progetti Riabilitativi O.S.M.A.I.R.M.	/	/
Autorizzazione al trasporto Disabili	3	/

Sul territorio della ASL di Taranto sono presenti i C.A.R.

(Centro/Presidio Ambulatoriale di Riabilitazione).

Attività Accoglienza dei bisogni dei minori, adulti ed anziani affetti da patologie invalidanti croniche.

Valutazione, diagnosi e presa in carico con interventi di fisioterapia, logopedia, psicoeducativi e terapia occupazionale.

Sostegno familiare ed Integrazione Scolastica. Servizi con la rete sociosanitaria del territorio di appartenenza con i Distretti.

Modalità di Accesso: Accesso diretto con richiesta del medico di base e/o Pediatra di libera scelta

C.A.R. 1 SEDI DI CASTELLANETA(TA) E GINOSA (TA)

(Comuni di Ginosa-Castellaneta-Laterza-Palagianello)

DESCRIZIONE ATTIVITA'	2021	2022
Utenti in Trattamento Domiciliare	117	132
Utenti in Trattamento Ambulatoriale	283	95
Visite Fisiatriche	55	79
Diagnosi Funzionali	403	130
U.V.M. Adulti Verifiche C.D.	25	32
U.V.M. Minori	/	/
Utenza in Integrazione Scolastica	205	436
Relazioni diagnostiche e di trattamento (C.D. /Commissioni	/	/

etc.)		
Incontri Gruppi H (ai sensi del D.P.R. del 24.02 1994 per L'Integrazione Scolastica)	300	396
BES – D-S-A-	/	/
Psicoterapia ambulatoriale	/	/
Appropriatezza OSMAIRM	25	415
Autorizzazione trasporto	107	86

C.A.R. 2 SEDI DI MASSAFRA (TA) E STATTE (TA)
(Comuni di Massafra-Mottola-Palagiano e Statte)

DESCRIZIONE ATTIVITA'	2021	2022
Utenti in Trattamento Domiciliare	98	84
Utenti in Trattamento Ambulatoriale	91	118
Visite Fisiatriche	61	85
Diagnosi Funzionali D.F. gravi	130	112
U.V.M. Adulti Verifiche C.D.	41	73
U.V.M. Minori	/	/
Relazioni e Certificazioni D.S.A. E BES	/	/
Utenza in Integrazione Scolastica	336	380
Incontri Gruppi H (ai sensi del D.P.R. del 24.02 1994 per l'Integrazione Scolastica)	739	579
Appropriatezza OSMAIRM MINORI	616	433
Appropriatezza OSMAIRM ADULTI	1.660	1.184
Verifiche Centri Diurni	/	/
Autorizzazione trasporto	14	/

C.A.R. UNICO TARANTO
(SEDI DI TAMBURI – VIA VIOLA- TRAMONTONE)

DESCRIZIONE ATTIVITA'	2021	2022
Utenti in Trattamento Domiciliare	194	239
Utenti in Trattamento Ambulatoriale	332	372
Visite Fisiatriche	88	0
Diagnosi Funzionali	437	367
U.V.M. Adulti	95	51
U.V.M. Minori	1	0
Utenza in Integrazione Scolastica	1.256	1.695
Appropriatezza OSMAIRM	3.707	1.271

Valutazioni Neuropsicologiche (per Disturbi di Apprendimento- per DSA- per N.P.I.. e per B.E.S.)	/	/
Incontri Gruppi H (ai sensi del D.P.R. del 24.02 1994 PER L'Integrazione Scolastica)	2.716	2.736
Autorizzazioni Trasporto Disabili	8	43

C.A.R. 5 SEDE DI MARTINA FRANCA (TA)
(Comuni di Martina Franca e Crispiano)

DESCRIZIONE ATTIVITA'	2021	2022
Utenti in Trattamento Domiciliare	181	182
Utenti in Trattamento Ambulatoriale	350	404
Utenti sottoposti a valutazione multidisciplinare	93	86
Visite Fisiatriche	244	246
Utenti trasporto assistito (verificati e/o autorizzati)	9	19
Diagnosi Funzionali (nuove certificazioni ed aggiornamenti)	57	63
U.V.M. Adulti	30	41
U.V.M. Minori	/	1
Utenza in Integrazione Scolastica	296	319
Incontri Gruppi G.L.H. e G. H.I. (ai sensi del D.P.R. del 24.02 1994 PER L'Integrazione Scolastica)	12(G.L.I.) 579 (G.L.O.)	16 547
Certificazioni DSA E BES	/	/
Utenti inseriti nel Centro Diurno (monitoraggio e verifica)	23	31
Valutazioni appropriatezza OSMAIRM	1.152	916

C.A.R. 6 SEDE DI GROTTAGLIE (TA)
**(Comuni di GROTTAGLIE- MONTEIASI-MONTEMESOLA –SAN GIORGIO JONICO-
PULSANO- LEPORANO- CAROSINO- FAGGIANO- MONTEPARANO
-ROCCAFORZATA- SAN MARZANO DI SAN GIUSEPPE)**

DESCRIZIONE ATTIVITA'	2021	2022
Utenti in Trattamento Domiciliare	300	55
Utenti in Trattamento Ambulatoriale	304	108
Visite Fisiatriche	/	/
Appropriatezza	/	/
Diagnosi Funzionali	235	94
U.V.M. Adulti Verifiche C.D.	2	

U.V.M. Minori	/	/
Utenza in Integrazione Scolastica	461	328
Relazioni diagnostiche e di trattamento (C.D. /Commissioni etc.)	/	/
Incontri Gruppi H (ai sensi del D.P.R. del 24.02 1994 PER L'Integrazione Scolastica)	1.172	1.200
Autorizzazione al trasporto Disabili	11	12

C.A.R. 7 SEDE DI SAVA (TA)

(Comuni di MANDURIA- FRAGAGNANO- LIZZANO – SAVA- TORRICELLA-
MARUGGIO- AVETRANA)

DESCRIZIONE ATTIVITA'	2021	2022
Utenti in Trattamento Domiciliare	134	125
Utenti in Trattamento Ambulatoriale	72	74
Visite Fisiatriche domiciliari ed ambulatoriali	75	0
Diagnosi Funzionali (nuove certificazioni ed aggiornamenti)	81	92
Valutazioni multidisciplinari età evolutiva	378	285
U.V.M. Adulti E Minori	16	90
Relazioni e Certificazioni D-S-A-	36	56
Utenza in Integrazione Scolastica	379	370
Incontri Gruppi G.L.H. e G. H. I. (ai sensi del D.P.R. del 24.02 1994 PER L'Integrazione Scolastica)	1.137	732
Appropriatezza OSMAIRM	/	/
Utenti trasporto assistito (verifica e/o autorizzati)	19	46

SERVIZIO INTEGRAZIONE SOCIALE E LAVORATIVA (S.I.S.L.)

Il SISL (Servizio di Inclusione Sociale e Lavorativa) ha quale finalità istituzionale la realizzazione di programmi ed attività di inclusione sociale e lavorativa destinati a cittadini appartenenti all'area della fragilità (disabili, tossicodipendenti, disabili psichiatrici, invalidi civili). A tal fine attua interventi di riabilitazione, formazione ed integrazione lavorativa oltre che iniziative di ricerca e studio volte ad incrementare le opportunità di integrazione delle persone fragili sul territorio di competenza, ovvero la Provincia di Taranto.

Il SISL si occupa di :

- Sportelli informativi attivati su specifiche richieste del mercato del lavoro (bandi, avvisi, concorsi)
- Orientamento lavorativo ed elaborazione del profilo socio- lavorativo
- Progetti di vita ed accompagnamento al lavoro
- Programmi di inserimento lavorativo mirato Legge 68/99(analisi e studio delle aziende; convenzioni per l'inserimento e l'integrazione)
- Progetti di "Tirocinio di formazione ed orientamento al lavoro" realizzati con riferimento all'art 18, c 1 L. d della legge 196/97
- Programmi per l'inclusione sociale (lavoro guidato e sperimentazione ed incubazione di iniziative innovative)

- Programmi di Comunicazione Sociale e Qualità
- Programmi di Collaborazione Inter istituzionale (borse – lavoro realizzate sugli ambiti territoriali)
- ICF Classificazione Internazionale del Funzionamento delle Disabilità e dalla Salute
- Formazione di soggetti fragili in collaborazione con Enti Accreditati
- Attività di formazione agli operatori sanitari e sociali

La finalità è quella di orientare i cittadini disabili nel mondo del lavoro, offrendo loro l'opportunità di ampliare il proprio repertorio di abilità e competenze sociali, integranti e lavorative ed incrementando la possibilità di inserimento del mondo del lavoro.

DESCRIZIONE ATTIVITA'	2021	2022
Contatti	3158	3301
Sportello Informativo	1502	2582
Accesso utenti	140	173
Valutazione Multidisciplinare	75	209
Consulenze di mediazione al lavoro	201	209
Contatti con Aziende	264	451
Presentazione in Aziende	170	104
Rapporti con Enti	494	249
Tirocini in Azienda finalizzato(A);	A:17	18(A)
Non finalizzato(B)	B:8	11(B)
Progetto di vita	75	209
Colloqui Utenti	840	308
Assunzioni	10	13
Convenzioni Aziende	17	25
Supervisioni	105	69

PRESTAZIONI SANITARIE E SOCIO SANITARIE PRESSO STRUTTURE PUBBLICHE E PRIVATE

L'Azienda Sanitaria Locale Taranto, al fine di soddisfare la domanda di assistenza riabilitativa non fronteggiabile esclusivamente con le proprie risorse interne, si avvale di Strutture pubbliche e private.

In particolare, per quanto riguarda le prestazioni ex art.26 L.833/78, si avvale delle Strutture accreditate Osmairm srl (con sede in Laterza (TA) Via Cappuccini 9) e Carlo Fiorino Hospital spa (con sede legale in Taranto alla Via Masaccio 12), stipulando annualmente appositi contratti, come da schema approvato dalla Regione Puglia.

Con Deliberazione D.G. n. 2768 del 16/12/2022, in esecuzione di quanto disposto con D.D.G.G.R.R. Puglia n. 2185 del 22/12/2021 – n. 1293 del 20/09/2022 – n. 1490 del 28/10/22 – n. 1541 del 07/011/2022, è stato determinato il fondo unico aziendale di remunerazione da destinare all'acquisto delle prestazioni sanitarie da erogarsi nell'anno 2022 in regime riabilitativo ex art. 26 della L. n. 833/78 nella misura pari ad € 27.259.309,67, da intendersi quale tetto di spesa invalicabile da ripartire tra le strutture accreditate sul territorio provinciale, assegnando all'O.S.M.A.I.R.M. S.r.l. il tetto di spesa pari ad € 26.494.213,21, mentre alla Carlo Fiorino Hospital SpA il tetto di spesa pari a € 762.096,46 per la sola riabilitazione di tipo residenziale (come da relativo accreditamento).

Nell'anno 2022, l'O.S.M.A.I.R.M. srl ha erogato prestazioni per un fatturato complessivo di € 28.746.839,18 pertanto superiore di € 2.252.625,97 rispetto al tetto di spesa invalicabile, assegnato con DDG ASL TA n. 2768/2022, in esecuzione della DGR Puglia n. 1541/2022;

con nota prot. 51235 del 21/03/2023, il Dipartimento ha chiesto all'Osmairm srl espressa dichiarazione di rinuncia a qualsivoglia pretesa o/e azione mirante a reclamare somme ulteriori rispetto al tetto invalicabile

di € 26.494.213,21 nonché conseguente nota di credito pari ad € 2.252.625,97.

La Carlo Fiorino Hospital spa ha erogato per l'anno 2022 prestazioni per un fatturato complessivo di € 753.356,31, pertanto inferiore di € 8.740,15 rispetto al tetto di spesa di € 762.096,46 assegnato con la predetta DDG ASL TA 2768/2022.

PRESTAZIONI E FATTURATO O.S.M.A.I.R.M. ANNO 2022

Prestazioni	n.prestaz.	Retta con Incremento 7%	Importo Fatturato	TOTALE FATTURATO
T.r.i.p.a.	8.033	€ 208,60	€ 1.675.683,80	€ 1.675.683,80
Internato Grave	74.256	€ 171,14	€ 12.708.171,84	€ 12.708.171,84
Assenze	135,00	€ 80,03	€ 10.804,05	€ 10.804,05
Internato	2.630	€ 114,48	€ 301.082,40	€ 301.082,40
RESIDENZIALE - TOTALE				€ 14.695.742,09
Seminternato Grave	11.531	€ 92,94	€ 1.071.691,14	€ 1.071.691,14
Seminternato	471	€ 71,40	€ 33.629,40	€ 33.629,40
SEMIRESIDENZIALE - TOTALE				€ 1.105.320,54
Extramurale singolo	0	€ 43,70	€ -	€ -
Ambulatoriale singolo	141.603	€ 43,70	€ 6.188.051,10	€ 6.188.051,10
Ambulatoriale gruppo	0	€ 15,39	€ -	€ -
AMBULATORIALE - TOTALE				€ 6.188.051,10
Domiciliare	127.712	€ 49,02	€ 6.260.442,24	€ 6.260.442,24
Visite Mediche	9.537	€ 52,14	€ 497.259,18	€ 497.259,18
DOMICILIARE - TOTALE				€ 6.757.701,42
TOTALE	375.908		€ 28.746.815,15	€ 28.746.815,15
			BOLLI N. 12x€2,00	€ 24,00
			TOTALE FATTURATO	€ 28.746.839,15

PRESTAZIONI E FATTURATO O.S.M.A.I.R.M. ANNO 2021

Prestazioni	n.prestaz.	Retta €	Importo a tariffa precedente	Retta con Incremento 7%	Integrazione	TOTALE
T.r.i.p.a.	7.262	€ 194,95	€ 1.415.726,90	€ 208,60	€ 32.336,85	€ 1.448.063,75
Internato Grave	68.920	€ 159,94	€ 11.023.064,80	€ 171,14	€ 200.211,20	€ 11.223.276,00
Assenze	65,50	€ 74,80	€ 4.899,40	€ 80,03	€ 227,51	€ 5.126,91
Internato	7.078	€ 107,01	€ 757.416,78	€ 114,48	€ 7.499,88	€ 764.916,66
RESIDENZIALE - TOTALE						€ 13.441.383,32
Seminternato Grave	13.167	€ 86,87	€ 1.143.817,29	€ 92,94	€ 19.830,69	€ 1.163.647,98
Seminternato	284	€ 66,74	€ 18.954,16	€ 71,40	€ 349,50	€ 19.303,66
SEMIRESIDENZIALE - TOTALE						€ 1.182.951,64
Extramurale singolo	70	€ 40,85	€ 2.859,50	€ 43,70		€ 2.859,50
Ambulatoriale singolo	149.581	€ 40,85	€ 6.110.383,85	€ 43,70	€ 102.782,40	€ 6.213.166,25
Ambulatoriale gruppo	0	€ 0,00	€ -	€ -		€ -
AMBULATORIALE - TOTALE						€ 6.216.025,75
Domiciliare	141.518	€ 45,81	€ 6.482.939,58	€ 49,02	€ 113.428,56	€ 6.596.368,14
Visite Mediche	11.021	€ 48,73	€ 537.053,33	€ 52,14	€ 8.995,58	€ 546.048,91
DOMICILIARE - TOTALE						€ 7.142.417,05
TOTALE	398.897		€ 27.497.115,59		€ 485.662,17	€ 27.982.777,76
					BOLLI N. 13x€2,00	€ 26,00
					TOTALE FATTURATO	€ 27.982.803,76

ANNO 2022	
PRESTAZIONI	TOTALE FATTURATO
RESIDENZIALE	€ 14.695.742,09
SEMIRESIDENZIALE	€ 1.105.320,54
AMBULATORIALE	€ 6.188.051,10
DOMICILIARE	€ 6.757.701,42
BOLLI	€ 24,00
TOTALE	€ 28.746.839,15

ANNO 2022	
BUDGET 2022 CONTRATTUALIZZATO	€ 26.494.213,21
TOTALE FATTURATO (compr.bollo)	€ 28.746.839,15
TOTALE LIQUIDATO	€ 26.494.213,21
NOTA di CREDITO	€ 2.252.625,94

ANNO 2021	
PRESTAZIONI	TOT IN FATTURA
RESIDENZIALE	€ 13.441.383,32
SEMIRESIDENZIALE	€ 1.182.951,64
AMBULATORIALE	€ 6.216.025,75
DOMICILIARE	€ 7.142.417,05
BOLLI	€ 26,00
TOTALE	€ 27.982.803,76

ANNO 2021	
BUDGET 2022 CONTRATTUALIZZATO	€ 25.358.615,20
TOTALE FATTURATO (compr.bollo)	€ 27.982.803,76
TOTALE LIQUIDATO	€ 25.358.615,20
NOTA di CREDITO	€ 2.624.188,56
NOTA di CREDITO EMESSA	€ 2.115.970,23
IMPORTO BLOCCATO IN ATTESA DI GIUDIZIO	€ 508.218,33

FATTURATO CARLO FIORINO HOSPITAL ANNO 2022

BUDGET 2022 CONTRATTUALIZZATO	€ 762.096,46
TOTALE FATTURATO	€ 753.356,31
LIQUIDATO	€ 753.356,31
DELTA TRA BUDGET CONTRATTUALIZZATO E FATTURATO	€ 8.740,15

FATTURATO CARLO FIORINO HOSPITAL ANNO 2021

BUDGET 2022 CONTRATTUALIZZATO	€ 378.595,80
TOTALE FATTURATO	€ 388.596,03
LIQUIDATO	€ 378.595,80
IMPORTO EXTRA BUDGET	€ 10.000,23

DIPARTIMENTO DI ASSISTENZA RIABILITATIVA

ANNO 2022

Codice Conto 706.110.0014001
Ass.za Riab. Semiresidenziale in Ist. Sch. Tipo art. 26 L. 833/78
(extraregionale)

CODICE	Sruttura Riabilitativa	N. Utenti (N. U.)	TOTALE FATTURATO
100213	AUSL TOSCANA NORD OVEST	6	€ 5.055,25
38084	CENTRO RHAM (TRATT. AMBULATORIALI)	8	€ 51.904,60
39397	COM. PAPA GIOVANNI XXIII	1	€ 35.671,45
38144	ISTITUTO DELLE SUORE SACRA FAMIGLIA DI SPOLETO	1	€ 34.306,50
38288	ISTITUTO SERAFICO ASSISI	1	€ 80.987,64
34949	LEGA DEL FILO D'ORO	1	€ 1.464,70
40347	LUCE SUL MARE	1	€ 15.618,75
40154	PROVINCIA NATIVITA' BEATA MARIA VERGINE (Padri Trinitari)	21	€ 1.029.125,47
113567	UNIVERSO SALUTE BASILICATA SRL	4	€ 187.415,00
		44	€ 1.441.549,36

Codice Conto 706.110.0013501
Ass.za Riab. semiresidenziale in Ist. Sch. Tipo art. 26 L. 833/78
(intraregionale)

CODICE	Sruttura Riabilitativa	N. Utenti (N. U.)	TOTALE FATTURATO
39409	CASA AMATA	6	€ 136.739,48
38305	FATIMA (Casa per la vita Ariete)	2	€ 55.939,90
36655	FIORDALISO	2	€ 55.939,90
116329	FONDAZIONE CENTRI RIAB. PADRE PIO	1	€ 1.500,00
38378	LA FONTANELLA	3	€ 68.392,95
38848	L'ADELFIA C.R. ZOE	3	€ 65.185,89
34949	LEGA DEL FILO D'ORO	3	€ 93.177,98
40526	OSMAIRM (EXTRABUDGET)	1	€ 30.666,99
		21	€ 507.543,09

Codice Conto 706.111.0009501
Assistenza per malati e disturbati mentali privati

Altra

CODICE	Sruttura Riabilitativa	N. Utenti (N. U.)	TOTALE FATTURATO
40225	COOPERATIVA CITTA' SOLIDALE	1	€ 28.062,96
38006	COM. SAN GIUSEPPE	4	€ 106.785,37
55439	IL GIGLIO	1	€ 29.368,49
42882	LIBELLULA	1	€ 25.370,66
38141	M.I.T.A.G. onlus	1	€ 60.113,09
36277	MADONNA DEL BUON CAMMINO	1	€ 22.105,64
41162	MARIA ASSUNTA	1	€ 26.210,32
37072	NUOVA LUCE	6	€ 110.687,09
40536	OPERA DON GUANELLA	1	€ 7.995,42
74636	OPERATORI SANITARI ASSOCIATI (Casa Melissa)	3	€ 40.471,20
39400	SANTA RITA S.R.L.	1	€ 16.954,25
37972	SORGENTE	18	€ 587.827,30
		39	€ 1.061.951,79

104 € 3.011.044,24

DIPARTIMENTO DI ASSISTENZA RIABILITATIVA

ANNO 2021

Codice Conto 706.110.0014001
Ass.za Riab. Semiresidenziale in Ist. Sch. Tipo art. 26 L. 833/78
(extraregionale)

CODICE	Sruttura Riabilitativa	N. Utenti (N. U.)	TOTALE FATTURATO
38084	CENTRO RHAM (TRATT. AMBULATORIALI)	9	€ 55.949,40
39397	COM. PAPA GIOVANNI XXIII	1	€ 35.145,85
58634	CONSORZIO SICILIANO DI RIABILITAZIONE A.R.L.	1	€ 3.232,25
38144	ISTITUTO DELLE SUORE SACRA FAMIGLIA DI SPOLETO	1	€ 31.463,00
38288	ISTITUTO SERAFICO ASSISI	1	€ 76.077,00
34949	LEGA DEL FILO D'ORO (OSIMO)	3	€ 16.697,58
40154	PROVINCIA NATIVITA' BEATA MARIA VERGINE (Padri Trinitari)	23	€ 1.095.982,77
		39	€ 1.314.547,85

Codice Conto 706.110.0013501
Ass.za Riab. semiresidenziale in Ist. Sch. Tipo art. 26 L. 833/78
(intraregionale)

CODICE	Sruttura Riabilitativa	N. Utenti (N. U.)	TOTALE FATTURATO
39409	CASA AMATA	6	€ 156.654,35
40225	COOPERATIVA CITTA' SOLIDALE	2	€ 17.273,11
38305	FATIMA (Casa per la vita Ariete)	2	€ 55.939,90
36655	FIORDALISO	1	€ 32.491,12
38378	LA FONTANELLA	3	€ 63.447,95
38848	L'ADELFIA C.R. ZOE	3	€ 65.373,69
34949	LEGA DEL FILO D'ORO	2	€ 85.416,61
40526	OSMAIRM (EXTRABUDGET)	1	€ 22.402,40
		20	€ 498.999,13

Codice Conto 706.111.0009501
Altra Assistenza per malati e disturbati mentali privati

CODICE	Sruttura Riabilitativa	N. Utenti (N. U.)	TOTALE FATTURATO
40225	COOPERATIVA CITTA' SOLIDALE	1	€ 14.686,17
38006	COM. SAN GIUSEPPE	4	€ 108.605,75
101408	FISIOMEDICAL - RISSA SANTA LUCIA	1	€ 1.797,92
55439	IL GIGLIO	1	€ 29.368,49
42882	LIBELLULA	3	€ 39.283,16
38141	M.I.T.A.G. onlus	1	€ 55.006,46
36277	MADONNA DEL BUON CAMMINO	1	€ 23.364,80
41162	MARIA ASSUNTA	1	€ 25.718,00
37072	NUOVA LUCE	7	€ 145.025,93
74636	OPERATORI SANITARI ASSOCIATI (Casa Melissa)	3	€ 40.471,20
39400	SANTA RITA S.R.L.	1	€ 16.954,25
37972	SORGENTE	18	€ 589.257,30
113567	UNIVERSO SALUTE (EX CONGR.ANC. DIV.-OPERA DON UVA)	5	€ 200.254,00
		47	€ 1.289.793,43

106 € 3.103.340,41

4.5. Dipartimento di Salute Mentale (DSM)

Il Dipartimento per la Salute Mentale è struttura unitaria attraverso cui l'Azienda sanitaria assicura tutti i servizi e le attività necessarie alla tutela e alla promozione della salute mentale nei confronti della popolazione residente nell'ambito territoriale di riferimento, alla prevenzione del disagio, alla presa in carico delle persone adulte e dei minori mediante percorsi di psicoterapia, al trattamento delle patologie psichiatriche e neuropsichiatriche fino alla riabilitazione. Com'è noto, il Dipartimento di Salute Mentale si suddivide per diverse aree di competenza e specializzazioni, quali Psichiatria, Neuropsichiatria Infantile, Psicologia Clinica e Disturbi del comportamento alimentare e, dal 2021 Psicologia del lavoro.

Il Centro di Salute Mentale (CSM) è il centro di primo riferimento per i cittadini con disagio psichico e si occupa di interventi di prevenzione, cura, riabilitazione dei cittadini. Al Centro fa capo un'équipe multiprofessionale costituita da psichiatri, psicologi, assistenti sociali, infermieri, educatori e tecnici della riabilitazione psichiatrica, personale amministrativo, ecc.

Il CSM assicura i seguenti interventi:

- trattamenti psichiatrici e psicoterapie, interventi sociali, inserimenti dei pazienti in percorsi riabilitativi;
- attività diagnostiche;
- attività di raccordo con i medici di medicina generale;
- consulenza specialistica per i servizi "di confine";
- valutazione ai fini del miglioramento continuo della qualità delle pratiche e delle procedure adottate;
- intese e accordi di programma con i Comuni;
- collaborazione con Associazioni di volontariato, scuole, cooperative sociali e tutte le agenzie della rete territoriale.

Il Servizio Psichiatrico di Diagnosi e Cura (SPDC) è impegnato nella cura e nell'assistenza di persone con disturbo psichico critico e grave. Garantisce: ricoveri volontari, ricoveri in Trattamento Sanitario Obbligatorio (TSO) e attività di consulenza urgente attraverso l'accesso al Pronto Soccorso. La S.C. SPDC è ubicata presso l'Ospedale Giuseppe Moscati.

Le principali funzioni del Servizio Psichiatrico di Diagnosi e Cura comprendono:

- Osservazione e primo intervento su casi afferenti al Pronto Soccorso, Trattamento Sanitario Obbligatorio e Trattamento Sanitario Volontario di concerto con il Servizio competente territoriale
- Consulenze psichiatriche su richiesta del Pronto Soccorso (h 24) e per altri servizi e reparti Ospedalieri
- Attività di ricerca, formazione e miglioramento continuo della qualità
- Attività di gestione del rischio clinico
- Invio e consulenza ai CSM o altre strutture afferenti per la presa in carico clinica, nel rispetto del diritto di scelta del paziente
- Attività ambulatoriale dedicata
- Progettazione di interventi riabilitativi sia intra che extra ospedalieri Gestione dimissioni protette

Il Servizio di Neuropsichiatria Infantile si occupa di:

- disturbi del Neurosviluppo (linguaggio, ritardo mentale, spettro autismo, del movimento, dell'attenzione, dell'apprendimento);
- disturbi della Sfera Psicica (depressioni, comportamento, psicosi);
- disturbi Neurologici (cefalee, s. del movimento);

Svolge attività quali:

- trattamenti neuropsicomotori, logopedici, educativi psicoeducativi, psicoterapici, farmacologici.
- visite specialistiche;

- controlli;
- valutazioni psicologiche;
- prese in carico psicoterapeutiche.
- Valutazioni e piani di trattamento riabilitativo nei settori del linguaggio, neuropsicomotricità e psicoeducativi;
- consulenze urgenti e programmate per reparti di Pediatria, P.S. ed SPDC;
- inserimento e monitoraggio degli utenti minori nelle strutture Riabilitative di tipo socio – educativo (art. 48) e Strutture art. 26.
- interventi c/o Tribunale dei Minori, Scuole di ogni ordine e grado, servizi Socio-Sanitari.
- interventi c/o Enti locali (riunioni di verifica e programmazione);
- Formazione per il personale interno, Pediatri libera scelta e/o personale della scuola;
- Attività di Prevenzione svolta nelle scuole di ogni ordine e grado.

Il Servizio di Psicologia Clinica è un Servizio a valenza psicologica che svolge molteplici attività:

- Psicodiagnosi dell'età adulta e dell'età evolutiva;
- Psicoterapia dell'età adulta e dell'età evolutiva;
- Psicoterapia di gruppo;
- Diagnostica neuropsicologica per i quadri degenerativi congeniti ed acquisiti nelle fasce di età dall'infanzia alla senescenza;
- Psicodiagnostica specialistica per la valutazione delle idoneità alla guida e per l'applicazione dei disposti relativi all'invalidità civile a cura delle Commissioni di tutto il territorio Jonico;
- Diagnostica integrata per le idoneità psico-fisiche alla guida, per le Commissioni Invalidi Civili;
- Prevenzione e riabilitazione psico-sociale nell'età adulta e nell'età evolutiva;
- Progetti di Ricerca a carattere nazionale e regionale;
- Progetto di riabilitazione età evolutiva;
- Monitoraggio con il Tribunale per i Minori ed il tribunale Ordinario per tutti i casi di tutela dell'infanzia dal rischio psicopatologico;
- Supporto psicologico ai pazienti con diagnosi di malattia grave neurodegenerativa;
- Assistenza psicologica domiciliare per i pazienti SLA e per tutti i pazienti affetti da patologie neurodegenerative sia dell'età evolutiva sia dell'età adulta;
- Interventi in ambito post-traumatico e di prevenzione del rischio auto lesivo;
- Consulenza psicologica presso la Casa Circondariale di Taranto.

Il Servizio di Disturbi del Comportamento Alimentare è un Servizio di prestazioni specialistiche volte alla:

- prevenzione, accoglienza, analisi della domanda;
- valutazioni diagnostiche per disturbi del comportamento alimentare (psicologiche, psicodiagnostiche, dietistiche con analisi della composizione corporea con metodo BIA/BIVA, consulenza medico-sportiva con valutazione dei life skills;
- presa in carico degli utenti è prevalentemente psicoterapeutica (individuale, familiare, di gruppo), sono previste attività per gruppi (assertività, mindfulness, tecniche di meditazione e rilassamento) e psico-educazione individuale e di gruppo.

L'equipe multidisciplinare si occupa anche di educazione alimentare e riabilitazione nutrizionale per tutte le fasce d'età.

Su segnalazione del Tribunale dei Minori, si finalizza la presa in carico dei minori affetti da disturbi del comportamento alimentare.

Inoltre, si incentiva la formazione e la ricerca, il tutoraggio rivolto a psicologi, pedagogisti e dietisti in formazione.

Il Servizio di Psicologia del Lavoro si occupa delle risorse umane in ambito lavorativo ed è rivolto a tutte le strutture aziendali della Asl di Taranto. Svolge attività di prevenzione, diagnosi e intervento in ordine al

disagio lavorativo, con l'obiettivo di favorire il benessere dei dipendenti, il miglioramento del clima, la qualità dei servizi.

Inoltre, si occupa della valutazione e gestione dei rischi psicosociali (rischio stress lavoro-correlato) nelle varie strutture aziendali.

Si rappresentano alcuni dati dell'ultimo triennio, specificando che contestualmente si è proceduto alla verifica dei modelli organizzativi, all'attività di stesura di protocolli operativi con altri servizi della ASL, al controllo e all'appropriatezza delle prestazioni, all'attività di formazione specifica del settore e generica sulla qualità del lavoro (Burn-out e monitoraggio dei fenomeni di aggressività, Amministrazione di sostegno), all'attento monitoraggio della gestione informatica dei dati di attività clinica e di offerta riabilitativa (DISAMWEB ed Edotto), alla qualità dei Servizi.

Modelli Organizzativi: verifiche e prospettive

Le trasformazioni dei bisogni sociali e la loro maggiore complessità impongono sempre più una rivisitazione degli assetti del DSM e del ruolo dei servizi che ad esso fanno capo, tenendo conto del progressivo affermarsi di nuove politiche di intervento, definite all'interno dei Piani Sociali di Zona – principale strumento di programmazione del sistema dei servizi sociali e socio-sanitari integrati a livello territoriale, unitamente alla programmazione dei distretti Socio-Sanitari.

Da questo punto di vista, il Dipartimento può svolgere un ruolo strategico, partecipando alle fasi di rilevazione dei bisogni e di progettazione degli interventi in ciascun ambito, proprio per il patrimonio di conoscenza di cui si dispone e l'analisi di contesto alla quale si può utilmente contribuire, fornendo la propria chiave di lettura dei fenomeni sociali anche emergenti che richiedono risposte efficaci.

Pertanto appare prioritaria la solidità dei Servizi della Salute Mentale, il superamento di una impostazione centrata esclusivamente sulle patologie psichiatriche, la centralità dell'integrazione delle professionalità presenti nei servizi stessi.

Tali considerazioni nascono anche dalla consapevolezza della diversa espressione del bisogno e del disagio che sempre più va connotando la nuova domanda e le nostre

“nuove” utenze e quindi dalla necessità di consolidare soprattutto la dimensione preventiva e promozionale, operando in stretta connessione con gli altri servizi presenti, per evitare il cronicizzarsi delle situazioni e per rispondere alle nuove esigenze del “disagio” emerso anche dalla pandemia da Covid-19.

E' pertanto necessario che sui territori le diverse aree di competenza della Salute Mentale siano in primis integrate e coordinate tra loro per poter in tal modo operare una migliore connessione con l'esterno: i Centri di Salute Mentale, il Servizio di Neuropsichiatria Infantile e Adolescenziaria, il Servizio Psichiatrico di Diagnosi e Cura, il Servizio di Psicologia Clinica, il Servizio dei Disturbi del Comportamento Alimentare e il Servizio di Psicologia del Lavoro presenti in maniera stabile sul Territorio, ivi comprese le sedi decentrate nei diversi Comuni di riferimento, con un assetto organizzativo consolidato, sono i “luoghi” più idonei per riunificare le varie specializzazioni all'interno di una visione unitaria e coerente che si fa carico degli adulti e dei minori, superando ogni separatezza organizzativa e di presa in carico.

Le Unità Operative che afferiscono al D.S.M. sono:

- n.6 Centri di Salute Mentale (C.S.M.) suddivisi in n. 3 Poli territoriali;
 - U.O. S.C. Polo Centrale (CSM Taranto, CSM Martina Franca, CSM Crispiano);
 - U.O. S.C. Polo Occidentale (CSM Massafra, CSM Castellaneta, CSM Ginosa);
 - U.O. S.C. Polo Orientale (CSM Grottaglie, CSM Manduria, Ambulatorio Pulsano)
- n.1 S.C. Servizio Psichiatrico di Diagnosi e Cura (S.P.D.C.);
- n.1 U.O.S.D. di Psicologia Clinica;
- n.1 U.O.S.D. di Disturbi del Comportamento Alimentare;
- n.1 S. C. di Neuropsichiatria dell'Infanzia e dell'Adolescenza suddiviso in n. 3 Poli territoriali;
 - Polo Centrale (Taranto n. 2 sedi)

- Polo Orientale (Manduria);
- Polo Occidentale (Ginosa).
- Centro Autismo Territoriale – CAT – sede Mottola
- n.1 U.O. Psicologia del Lavoro

RISPETTO DELLE DISPOSIZIONI NORMATIVE ED AMMINISTRATIVE IN MATERIA DI ALIMENTAZIONE DEI FLUSSI INFORMATIVI REGIONALI (D.M.15/10/2010) - Dati di attività clinica.

A partire dal 2012, in ottemperanza agli obblighi previsti dalla Legge in materia di digitalizzazione –D.M. 15/10/2010-, è stata avviata dalla Regione Puglia, con l'ausilio tecnico di Innovapuglia S.p.A., l'implementazione del nuovo Sistema Informativo per la Salute Mentale (DISAMWEB) che ha permesso alle varie strutture organizzative del DSM di registrare i contatti dei pazienti già in carico, i nuovi contatti e le prestazioni giornaliere effettuate su ogni singolo utente. Il software è inoltre organizzato in modo da costituire una vera e propria cartella clinica computerizzata di libero utilizzo per i dirigenti sanitari del DSM e parti dedicate alla valutazione infermieristica.

I dati rivenienti dal DISAMWEB mostrano negli ultimi anni un costante aumento dell'utenza che afferrisce ai Centri di Salute Mentale e alle altre unità funzionali del DSM, in particolare, si è evinto un aumento considerevole dovuto probabilmente alla pandemia da Covid-19.

In particolare dalla tabella A) si evince la situazione relativa all'anno 2022 dell'utenza in contatto con i vari Servizi, confrontati con i dati dell'anno 2021 e nel 2020:

TAB A)

Denominazione servizio	Utenti afferiti 2022	Numero prestazioni erogate anno 2022	Utenti afferiti anno 2021	Numero prestazioni erogate anno 2021	Utenti afferiti anno 2020	Numero prestazioni erogate anno 2020	TOTALI UTENTI TRIENNIO 2020-2022	TOTALI PRESTAZIONI TRIENNIO 2020-2022
DCA	250	5.893	215	4.870	265	4.066	730	14.829
CSM Castellaneta	555	9.936	568	7.829	498	5.767	1.621	23.532
CSM Grottaglie	998	12.744	1.015	11.881	1.153	12.163	3.166	36.788
CSM Manduria	427	8.140	406	5.414	543	7.421	1.376	20.975
CSM Martina F.	626	10.600	573	8.792	698	11.771	1.897	31.163
CSM Massafra	474	7.819	536	5.290	686	8.131	1.696	21.240
CSM Taranto	1.464	13.495	1.412	13.010	1.734	20.190	4.610	46.695
Serv. Psic. Clin.	3.064	14.944	1.244	7.444	1.655	8.566	5.963	30.954
TOTALI	7.858	83.571	5.969	64.530	7.232	78.075	21.059	226.176

In particolare, dall'analisi dei dati in tabella A) si evidenzia per ogni singolo servizio le risultanze del Disamweb rispetto all'utenza in carico (utenza definita come "in trattamento")

TAB B)

Denominazione servizio	Prestazioni erogate fuori sede ambulatoriale – Anno 2020	Prestazioni erogate fuori sede ambulatoriale – Anno 2021	Prestazioni erogate fuori sede ambulatoriale – Anno 2022	TOTALE
DCA	2	183	34	219
CSM Castellaneta	1.601	1.564	2.061	5.226
CSM Grottaglie	3.310	2.950	2.973	9.233
CSM Manduria	1.412	1.286	1.860	4.558
CSM Martina F.	2.500	1.996	1.891	6.387
CSM Massafra	2.594	1.595	1.598	5.787
CSM Taranto	2.234	1.294	1.273	4.801
Serv. Psic. Clin.	985	1.177	4.143	6.305
TOTALI	14.638	12.045	15.833	42.516

PIANO DI UTILIZZO DELLE STRUTTURE RIABILITATIVE RESIDENZIALI E SEMIRESIDENZIALI AFFIDATA DALLA ASL AL PRIVATO SOCIALE:

Per quanto attiene le strutture pubbliche residenziali e semiresidenziali affidate al privato sociale (cooperative appaltate con ASL TA), i posti attivati risultano essere i seguenti e si ritengono allo stato attuale insufficienti ad accogliere i pazienti dimissibili dalle strutture a retta.

TIPOLOGIA DI STRUTTURA	POSTI ATTIVATI
n. 7 CRAP	98
n. 2 COMUNITA' ALLOGGIO	16
n. 7 CENTRI DIURNI	140

PROGETTO COORDINAMENTO PIANI DI ZONA

Il progetto del DSM riferito ai Piani di Zona ha contemplato la partecipazione più costante e significativa ai tavoli di concertazione generali e tematici istituiti negli ambiti territoriali. Tale azione ha consentito, in primis, di conoscere in maniera più approfondita gli attuali assetti organizzativi dei sistemi locali dei servizi sociali ma soprattutto di fornire un significativo apporto alle scelte di programmazione e progettazione. Il DSM, unitamente ad altri Enti e forze sociali, ha contribuito all'analisi di contesto, fornendo dati ed elementi di conoscenza delle principali dinamiche osservate individuando specifici bisogni anche emergenti ai quali dare risposte all'interno degli obiettivi di servizio. In particolare la partecipazione ai tavoli tematici (tutela dei minori, sostegno alla genitorialità, contrasto alla violenza contro donne e minori) ha portato ad un proficuo confronto inter-istituzionale e alla necessità di operare in maniera integrata.

È stata definita l'organizzazione di borse lavoro specifiche per gli utenti e l'erogazione di servizi e cure domiciliari.

Si è consolidata una rete diffusa di strutture residenziali, quali le "Case per la Vita" d'intesa con il Servizio Socio-Sanitario ed i Comuni, utilizzando il prezioso strumento dell'UVM (Unità di Valutazione Multidimensionale).

PROGETTO TEATRO

Il progetto ha coinvolto i pazienti afferenti al Centro Diurno "D'Enghien", il lavoro svolto è stato riconosciuto a livello nazionale ed ha dato l'impulso ad una organizzazione in cui il Dipartimento di Salute Mentale di Taranto è parte integrante della rete nazionale "Teatro e Salute Mentale"

PROGETTO ADOZIONE PROTOCOLLO OPERATIVO DELLE EMERGENZE ED URGENZE CON SERT E 118.

Con determina Dirigenziale n.685 del 3/04/2014 è stato approvato il "protocollo per la gestione delle emergenze-urgenze psichiatriche" che individua i destinatari e le modalità operative per la gestione delle emergenze-urgenze sia nelle fasce orarie di apertura dei CC.SS.MM. sia nella ore notturne e festive o comunque negli orari di chiusura dei CSM.

Disciplina inoltre, nel rispetto delle linee guida regionali, il Trattamento Sanitario Obbligatorio e la gestione dei comportamenti suicidari.

Tale protocollo, durante l'emergenza da Covid-19, è stato adeguato alle emergenti esigenze sanitarie.

Tutti i Servizi afferenti al Dipartimento si sono adeguati ai percorsi specifici per la pandemia ed in particolare, il Servizio Psichiatrico di Diagnosi e Cura, è stato inserito nello specifico percorso ospedaliero, avendo definito al suo interno la "Area Grigia" e la "Zona Rossa".

4.6. Dipartimento di prevenzione

Le attività svolte dal Dipartimento di Prevenzione della ASL di Taranto, in base alle linee programmatiche e agli obiettivi previsti dal Piano Regionale della Salute e dai Piani Locali, sono state sviluppate per fornire una risposta unitaria ed efficace alla tutela della salute della popolazione, inserita in un contesto socio-ambientale, lavorativo e culturale in continua evoluzione e attuando i propri interventi attraverso una nuova cultura centrata sulla Promozione e sulla Tutela della Salute delle comunità e degli individui negli ambienti di vita e di lavoro.

Per le strategie di prevenzione e per la promozione, la Direzione del Dipartimento di Prevenzione ha coordinato azioni e interventi diretti sulla salute della popolazione. Prioritario è stato il coinvolgimento di vari attori sociali per la definizione e attuazione di politiche per la salute: per ottenere ciò, è stata necessaria una stretta relazione con le Istituzioni locali e lo sviluppo di capacità di comunicazione con l'intera popolazione di riferimento, per affrontare compiutamente ogni aspetto dei problemi connessi alla programmazione e attuazione degli interventi di sanità pubblica.

Altro punto fondamentale delle attività svolte è stato il conseguire l'equilibrio e l'integrazione tra le azioni di vigilanza e le azioni di sorveglianza e di profilassi, tutte egualmente importanti per sostenere gli obiettivi della prevenzione e la promozione della salute collettiva in ambiente di vita e di lavoro.

In quest'azione la funzione di vigilanza e controllo, pur esercitata in maniera coordinata in ambito dipartimentale, è stata valorizzata quale strumento specialistico nell'ambito delle discipline di riferimento di ciascuna Unità Operativa Complessa (U.O.C).

Gli obiettivi perseguiti, dal Dipartimento di Prevenzione, oltre ad un'integrazione operativa e strategica, sono stati finalizzati ad inserire la componente "salute" nella valutazione ambientale: tutto questo attraverso l'identificazione e le caratteristiche di pericolosità di fattori di rischio significativi per la salute umana presenti nell'ambiente e attraverso l'identificazione e la descrizione del destino ambientale degli inquinanti stessi.

Per raggiungere tali obiettivi, gli aspetti realizzati sono stati la programmazione congiunta delle attività di controllo ambientale, la valutazione periodica e sistematica dei risultati dei monitoraggi ambientali, la costruzione di un'organizzazione e di un sistema efficiente che operi in modo omogeneo sul territorio su temi di integrazione ambiente e salute.

Infatti, la specificità del territorio tarantino, nel cui ambito esiste peculiarità del tessuto produttivo, in generale, e industriale in particolare come aree a elevato rischio di crisi ambientale, è stata attentamente considerata dal Dipartimento di Prevenzione attraverso un'integrazione tra le attività epidemiologiche e quelle di controllo e monitoraggio. In particolare, un'attenta valutazione è stata fatta nell'identificare le condizioni d'esposizione della comunità e delle relative aree coinvolte, la valutando l'esposizione della popolazione e la caratterizzazione del rischio per la salute determinato dalle specifiche situazioni.

Si riassumono nelle pagine seguenti le principali attività e azioni svolte dal Dipartimento di Prevenzione, attraverso la Direzione Dipartimentale e le Strutture Complesse e Semplici pertinenti.

EMERGENZA COVID-19

A partire dal 26 febbraio 2020, quando è stato riscontrato il primo caso confermato SARS-CoV-2 in Provincia di Taranto, il Dipartimento di Prevenzione è stato in prima linea nella gestione dell'emergenza epidemiologica. Anche nel corso dell'anno 2021 l'enorme mole di lavoro richiesta per far fronte all'emergenza epidemiologica ha catalizzato quasi totalmente le energie del Dipartimento, richiedendo sia l'utilizzo di risorse esistenti, delocalizzate da altre attività non urgenti e indifferibili, sia l'assunzione di ulteriore personale *ad hoc*. Nello specifico, le attività della *Task Force* COVID-19 del Dipartimento di Prevenzione di Taranto hanno riguardato: il tracciamento dei contatti dei casi confermati; la gestione dei contatti stretti (mediamente 5 per ognuno dei casi confermati); la notifica, l'apertura e la chiusura dei provvedimenti di isolamento e quarantena, rispettivamente per casi e contatti; l'esecuzione dei tamponi molecolari o antigenici sui casi sospetti, casi confermati, sui contatti o con finalità di screening; la prevenzione e la gestione dei focolai nelle scuole e nelle comunità (RSA, RSSA, CRAP, centri diurni, *hospice*, casa circondariale, aziende e ambienti lavorativi pubblici e privati, società sportive, comunità religiose etc.); la collaborazione, ognuno per quanto di competenza, con le Direzioni Mediche, con i Medici Competenti e con il personale Militare per la gestione dei casi e dei focolai; la collaborazione con le Forze dell'Ordine e con la Magistratura per i riscontri richiesti in merito alla validità dei provvedimenti di quarantena/isolamento in corso di accertamenti giudiziari; l'assolvimento degli obblighi informativi regionali (Sistema IRIS).

Inoltre, con l'introduzione del Green Pass il Dipartimento di Prevenzione ha svolto un supporto nella risoluzione degli innumerevoli problemi legati al rilascio di questa certificazione istituendo una mail dedicata che ha ricevuto oltre 10.000 messaggi.

Nella tabella sono sintetizzati i numeri legati alla pandemia.

Tipologia di prestazione erogata	N. Prestazioni	2020	2021	2022
N. INTERVENTI DI CONTACT-TRACING		14.282	19.154	3.516
N. TAMPONI MOLECOLARI DOMICILIARI		16.378	1.045	941
N. TAMPONI MOLECOLARI PRESSO DRIVE-TROUGH		24.566	2.078	7.145
N. TAMPONI ANTIGENICI		1.452	18.953	64.145

Il 27 dicembre 2020, il cosiddetto "Vaccine day", è stata la data che ha segnato il via ufficiale alla campagna di vaccinazione contro il COVID-19 in tutta Europa. In Italia, la distribuzione vera e propria del vaccino è iniziata il 31 dicembre 2020. La nostra ASL ha iniziato le somministrazioni nei primi giorni di gennaio in quasi tutti gli ambulatori vaccinali SISP della provincia. Negli ambulatori SISP sono stati vaccinati operatori sanitari e ultraottantenni, prime categorie target ad usufruire del vaccino contro il COVID-19.

Nel mese di marzo 2021, il Decreto Ministeriale ha previsto l'estensione della vaccinazione ad altre categorie di persone e pertanto sono state necessarie le aperture di Hub vaccinali nei maggiori centri della provincia. Gli Hub sono stati gestiti in tutte le attività (approvvigionamento dei vaccini, accoglienza dell'utenza, anamnesi pre-vaccinale, somministrazione del vaccino, registrazione nel sistema informatico dell'anagrafe vaccinale regionale GIAVA 6.0, etc.) dal personale del Dipartimento di Prevenzione.

Nella tabella sono sintetizzati i numeri delle vaccinazioni eseguite nelle strutture gestite dal Dipartimento di Prevenzione nel corso dell'anno 2022 rispetto a quelle erogate nell'anno precedente.

Tipologia di prestazione erogata	N. vaccinazioni eseguite	2021	2022
HUB ARSENALE MARINA MILITARE - TARANTO		124.290	38.437
HUB PALAZZETTO DELLO SPORT - GINOSA		66.975	13.546
HUB PALAZZETTO "PALAMARINELLI" - GROTTAGLIE		90.387	2.078
HUB LICEO "DE SANCTIS-GALLILEI" - MANDURIA		88.391	15.905
HUB PALESTRA "MARUGJ" - MANDURIA		5.654	-----
HUB PALAZZETTO DELLO SPORT "GIOVANNI PAOLO II" - MASSAFRA		93.352	16.734
HUB ISTITUTO COMPRENSIVO "RENATO MORO" - TARANTO		6.544	-----
HUB PALAZZETTO COMUNALE EX RICCIARDI - TARANTO		30.443	14.168
HUB SVAM "SCUOLA VOLONTARI AERONAUTICA MILITARE" - TARANTO		75.466	16.386
HUB FORO BOARIO – MARTINA FRANCA		71.450	13.741
AMBULATORI VACCINALI SISP		47.065	11.145

Inoltre, il personale del Dipartimento di Prevenzione ha eseguito le vaccinazioni contro il COVID-19 anche nelle RSA ed RSSA.

Nonostante la Pandemia e l'impegno profuso dal Dipartimento nel contrastare la diffusione del virus; la maggior parte delle attività routinarie delle varie strutture sono state svolte anche se con molte difficoltà.

* * *

1. SERVIZIO DI IGIENE E SANITÀ PUBBLICA (SISP)

Il Servizio di Igiene e Sanità Pubblica (SISP) ha assicurato un importante livello di Assistenza Sanitaria Collettiva: oltre alle molteplici azioni nell'ambito delle competenze istituzionali che sono attribuite al SISP, sono state attuate attività specifiche volte al raggiungimento di obiettivi di salute individuati dalla Regione Puglia e dal Ministero della Salute.

Tra le attività più rilevanti di quest'anno, si annoverano quelle svolte nel campo della prevenzione primaria delle malattie infettive ed in particolare della malattia da *nuovo coronavirus*", meglio nota con la sigla di COVID-19, l'igiene e la sicurezza degli ambienti di vita e la medicina legale.

Di seguito, si riportano le attività svolte dal SISP unitamente alla Direzione Dipartimentale.

1.A MACROAREA D'ATTIVITÀ: PREVENZIONE DELLE MALATTIE INFETTIVE

1.A.1 INTERVENTI PER DENUNCIA E DI PROFILASSI MALATTIE INFETTIVE

Questo settore ha impegnato gli operatori in un'efficace serie di azioni, così come riportate per tipologia e per numero di casi nella sotto riportata tabella:

Tipologia di prestazione erogata	N. Prestazioni	2020	2021	2022
N. DENUNCE DI MALATTIE INFETTIVE REGistrate		187	128	135
N. INDAGINI EPIDEMIOLOGICHE EFFETTUATE		148	119	131
N. SOGGETTI SOTTOPOSTI A SORVEGLIANZA		64	5	141
N. SOPRALLUOGHI EFFETTUATI		2	2	2

1.A.2 INTERVENTI DI PROFILASSI DELLE MALATTIE INFETTIVE

Questi interventi sono stati svolti nell'ambito del Piano Regionale della Prevenzione Progetto Vaccinazioni: tutte le attività vaccinali eseguite, hanno mirato al raggiungimento degli obiettivi qualitativi e quantitativi con numero di dosi somministrate e coperture vaccinali, ottenendo in entrambi i casi livelli soddisfacenti. I dati riportati, nella tabella, sono stati estrapolati direttamente dal sistema informatico dell'anagrafe vaccinale regionale "GIAVA 6.0", implementato e aggiornato costantemente dagli operatori dei Servizi vaccinali.

Ciò ha portato a definire con precisione in termini quantitativi la risposta della popolazione *target* e quindi, l'efficacia degli interventi intrapresi. Per garantire il monitoraggio delle attività vaccinali è stato pertanto dato grande impulso all'anagrafe vaccinale informatizzata (GIAVA 6.0). In merito, occorre considerare che la ASL Taranto risulta, allo stato attuale, tra le prime Aziende Sanitarie in Puglia per numero totale di dati vaccinali inseriti.

Tipologia di prestazione erogata	N. Prestazioni	2020	2021	2022
N. SOMMINISTRAZIONI VACCINALI PRATICATE		127.148	129.412	131.044
N. DOSI VACCINALI EFFETTUATE		244.147	261.014	274.124
N. DI CERTIFICATI DI VACCINAZIONE RILASCIATI		10.478	7.454	8.878

Per ciascun nato della provincia di Taranto, da diversi anni è possibile stampare in tempo reale il certificato vaccinale informatizzato senza dover ricorrere agli archivi cartacei, ciò costituisce una risorsa per la gestione delle lettere da inviare a tutti quelli che sono in ritardo con le vaccinazioni previste dal calendario regionale pugliese (chiamata attiva).

Gli operatori del SISP hanno realizzato e raggiunti obiettivi considerevoli sia sotto il profilo qualitativo che quantitativo delle attività, attraverso anche la promozione, la comunicazione, l'informazione e la formazione previste per la piena attuazione del progetto.

Tutte le attività innanzi descritte sono state costantemente monitorate dal coordinamento generale ivi compreso il supporto organizzativo, amministrativo e operativo fornito dal personale medico e dalla dirigenza amministrativa unitamente al personale di comparto (sanitario, amministrativo e tecnico) che opera a livello centrale (Nucleo Centrale di Coordinamento).

Nell'ambito delle attività del SISP è da annoverare la Gestione della Campagna vaccinale 2022-2023 contro l'influenza stagionale, condotta con la partecipazione dei Medici di Medicina Generale (MMG) e dei Pediatri di Libera Scelta (PLS).

Nell'ambito delle strategie per la vaccinazione antinfluenzale la Direzione Dipartimentale è stata impegnata a sostenere le attività di organizzazione generale e di coordinamento e a provvedere alla messa a punto di un piano d'interventi finalizzati all'ottimizzazione di tutte le fasi in cui si articola la campagna vaccinale stessa.

L'intera attività con i vari momenti operativi, tutti improntati alla buona riuscita del Programma di vaccinazione, ha richiesto un particolare impegno, anche in questo anno di pandemia, sia per la cospicua fetta di popolazione interessata, sia per il coinvolgimento di un gran numero di figure come MMG, PLS, Enti, Associazioni, e sia in considerazione dell'esiguo numero di personale che opera presso la Direzione Dipartimentale, la quale si è fatta carico di tutte le fasi logistiche e organizzative.

Il personale del SISP ha inoltre provveduto al servizio di gestione dei vaccini che comporta un notevole sforzo organizzativo e operativo considerata la vastità del territorio e la necessità di assicurare il costante approvvigionamento dei centri vaccinali mediante un'attenta programmazione e il governo dei fabbisogni.

Si è provveduto, altresì, all'organizzazione della distribuzione dei vaccini attraverso il trasporto e consegna con l'utilizzo di automezzi e personale del Dipartimento di Prevenzione economizzando, così, sugli oneri per servizi resi da società esterne. Operando in tal modo si è registrato un miglioramento considerevole dell'organizzazione sia in termini di tempestività dell'approvvigionamento degli ambulatori vaccinali che di risparmio di tempo, di risorse umane ed economiche: infatti, il miglioramento dello standard organizzativo del sistema di gestione dei vaccini si è evidenziato in tutte le fasi dell'attività.

1.A.3 MEDICINA DEI VIAGGI

Questo campo di attività in questo anno di pandemia è risultato notevolmente ridotto.

Tipologia di prestazione erogata	N. Prestazioni	2020	2021	2022
N. INTERVENTI DI CUNSELLING		124	71	179
N. SOMMINISTRAZIONI VACCINALI PRATICATE		298	185	315
N. INTERVENTI PROFILASSI FARMACOLOGICA		27	12	51

1.B ATTIVITÀ SVOLTE NELL'AMBITO DELL'IGIENE E SICUREZZA AMBIENTI DI VITA

Tra le attività autorizzative di verifica e di controlli più rilevanti si annoverano:

1.B.1 ATTIVITÀ DI VERIFICA DEGLI EFFETTI SANITARI E DELL'INQUINAMENTO AMBIENTALE

Tipologia di prestazione erogata	N. Prestazioni	2020	2021	2022
N. REPORT EPIDEMIOLOGICI PRODOTTI		0	0	0
N. PARERI PREVENTIVI SU IMPIANTI E/O ATTIVITA' A RILEVANTE IMPEGNO AMBIENTALE		104	61	89
N. PARERI RELATIVI A CONDUZIONE DI IMPIANTI DI SMALTIMENTI REFLUI O RIFIUTI		133	135	149

Tipologia di prestazione erogata	N. Prestazioni	2020	2021	2022
N. SOPRALLUOGHI SU IMPIANTI E/O ATTIVITA' A RILEVANTE IMPEGNO AMBIENTALE E SU IMPIANTI DI SMALTIMENTI REFLUI O RIFIUTI		95	87	74

1.B.2 ATTIVITÀ SUL CONTENIMENTO DELL'IMPATTO SANITARIO E DEI FATTORI DI RISCHIO IN AMBIENTE ABITATIVO ED URBANO

Tipologia di prestazione erogata	N. Prestazioni	2020	2021	2022
N. PARERI SU PIANI E/O REGOLAMENTI		4	4	0
N. PARERI NELL'AMBITO DI COMMISSIONI O CONFERENZE DI SERVIZI		0	171	302
N. PARERI PREVENTIVI PER RILASCIO TITOLO A COSTRUIRE/PARERI PER AGIBILITA PER INSEDIAMENTI RESIDENZIALI, RURALI, COMMERCIALI, SERVIZI E PRODUTTIVI		670	602	438
N. SOPRALLUOGHI PER RILASCIO PARERI DI AGIBILITA'		21	44	25
N. SOPRALLUOGHI PER ATTIVITA' DI VIGILANZA		349	370	381
N. PROVVEDIMENTI ADOTTATI A SEGUITO DI VIGILANZA (PRESCRIZIONI, DIFFIDE, PROPOSTE DI ORDINANZA)		30	35	66
N. CONTROLLI SU INTERVENTI DISINFEZIONE O DISINFESTAZIONE		2	1	2
N. VERIFICHE BONIFICHE AMBIENTALI		4	5	7
N. PARERI PER RILASCIO AUTORIZZAZIONE A DETENZIONE E/O UTILIZZO GAS TOSSICO E SOSTANZE PERICOLOSE		0	0	0

1.B.3 IGIENE E SICUREZZA EDIFICI USO SCOLASTICO E RICREATIVO (compresi locali pubblico spettacolo, palestre, impianti sportivi)

Tipologia di prestazione erogata	N. Prestazioni	2020	2021	2022
N. PARERI PREVENTIVI PER RILASCIO TITOLO A COSTRUIRE/PARERI PER AGIBILITA'		17	18	29
N. SOPRALLUOGHI PER RILASCIO PARERI DI AGIBILITÀ		5	8	5
N. SOPRALLUOGHI DI VERIFICA REQUISITI IGIENICO-SANITARI		15	56	21
N. PROVVEDIMENTI ADOTTATI A SEGUITO DI VIGILANZA (PRESCRIZIONI, DIFFIDE, PROPOSTE DI ORDINANZA)		2	0	0

1.B.4 IGIENE E SICUREZZA EDIFICI USO TURISTICO (compresi camping, stabilimenti balneari)

Tipologia di prestazione erogata	N. Prestazioni	2020	2021	2022
N. PARERI PER RILASCIO TITOLO A COSTRUIRE/PARERI AGIBILITÀ'		3	8	13
N. SOPRALLUOGHI PER RILASCIO PARERI DI AGIBILITÀ'		10	6	0
N. SOPRALLUOGHI DI VERIFICA REQUISITI IGIENICO-SANITARI		19	24	0
N. PROVVEDIMENTI ADOTTATI A SEGUITO DI VIGILANZA (PRESCRIZIONI, DIFFIDE, PROPOSTE DI ORDINANZA)		2	0	4

1.B.5 IGIENE E SICUREZZA IMPIANTI USO NATATORIO

Tipologia di prestazione erogata	N. Prestazioni	2020	2021	2022
N. PARERI PER RILASCIO TITOLO A COSTRUIRE/PARERI AGIBILITÀ		0	1	4
N. SOPRALLUOGHI PER RILASCIO PARERI DI AGIBILITÀ		0	0	0
N. SOPRALLUOGHI DI VERIFICA REQUISITI IGIENICO-SANITARI		0	0	0
N. CAMPIONAMENTI EFFETTUATI		2	0	0
N. PROVVEDIMENTI ADOTTATI A SEGUITO DI VIGILANZA (PRESCRIZIONI, DIFFIDE, PROPOSTE DI ORDINANZA)		2	0	0

1.B.6 IGIENE E SICUREZZA STRUTTURE SANITARIE, SOCIO-SANITARIE E SOCIO-ASSISTENZIALI

Tipologia di prestazione erogata	N. Prestazioni	2020	2021	2022
N. PARERI PER RILASCIO TITOLO A COSTRUIRE/PARERI AGIBILITÀ STRUTTURE SANITARIE, SOCIO-SANITARIE E SOCIO-ASSISTENZIALI		3	17	6
N. PARERI PER AUTORIZZAZIONE DI STRUTTURE SANITARIE, SOCIO-SANITARIE E SOCIO-ASSISTENZIALI		37	42	101
N. SOPRALLUOGHI PER RILASCIO PARERI DI AUTORIZZAZIONE SU STRUTTURE SANITARIE, SOCIO-SANITARIE E SOCIO-ASSISTENZIALI		41	36	101
N. SOPRALLUOGHI PER VERIFICHE REQUISITI SU STRUTTURE SANITARIE		25	14	0
N. SOPRALLUOGHI PER VERIFICHE REQUISITI SU STRUTTURE SOCIO-SANITARIE E SOCIO-ASSISTENZIALI		10	26	18
N. VERIFICHE REQUISITI PER ACCREDITAMENTO STRUTTURE SANITARIE E		1	0	0

Tipologia di prestazione erogata	N. Prestazioni	2020	2021	2022
SOCIOSANITARIE				
N. PROVVEDIMENTI ADOTTATI A SEGUITO DI VIGILANZA (PRESCRIZIONI, DIFFIDE, PROPOSTE DI ORDINANZA)		0	0	2

1.B.7 PROFESSIONI ED ARTI SANITARIE, ESTETISTI E AFFINI, AUTOAMBULANZE, TATUAGGI E PIERCING

Tipologia di prestazione erogata	N. Prestazioni	2020	2021	2022
N. PARERI PER RILASCIO TITOLO A COSTRUIRE/PARERI AGIBILITA'		4	16	10
N. SOPRALLUOGHI PER RILASCIO PARERI DI AGIBILITÀ/NULLA-OSTA		6	15	17
N. SOPRALLUOGHI DI VERIFICA REQUISITI IGIENICO-SANITARI		16	16	36
N. PROVVEDIMENTI ADOTTATI A SEGUITO DI VIGILANZA (PRESCRIZIONI, DIFFIDE, PROPOSTE DI ORDINANZA)		0	1	1

1.B.8 RAPPORTI CON AUTORITA' GIUDIZIARIA

Tipologia di prestazione erogata	N. Prestazioni	2020	2021	2022
N. INDAGINI E/O DENUNCE ALL'A.G.		15	2	8

1.B.9 ATTIVITÀ DI POLIZIA MORTUARIA

Tipologia di prestazione erogata	N. Prestazioni	2020	2021	2022
N. PARERI PER RILASCIO TITOLO A COSTRUIRE/AGIBILITA' PER EDICOLA FUNERARIA E CAPPELLE GENTILIZIE		10	49	90
N. INTERVENTI DI CONTROLLO E VIGILANZA SUI CIMITERI		3	2	5
N. INTERVENTI DI CONTROLLO E VIGILANZA DITTE ONORANZE FUNEBRI		14	47	29

1.C ATTIVITÀ SVOLTE NELL'AMBITO DELLA MEDICINA LEGALE

Numerose e articolate sono le prestazioni effettuate nell'ambito della medicina legale, impegnando tutto il personale sia a eseguire attività ambulatoriale come le certificazioni per l'idoneità alla guida, per l'idoneità per la patente nautica e per l'idoneità al rilascio o al rinnovo del porto d'armi, sia attività di medicina fiscale con visite mediche a lavoratori.

1.C.1 ACCERTAMENTI E CERTIFICAZIONI MEDICO-LEGALI

Tipologia di prestazione erogata	N. Prestazioni	2020	2021	2022
N. TOTALE CERTIFICAZIONI RILASCIATE		1.874	4.579	9.650
N. CERTIFICAZIONI PER IDONEITÀ PORTO D'ARMI		270	831	999
N. CERTIFICAZIONI PER IDONEITÀ ALLA GUIDA		1.987	4.145	4.308
N. CERTIFICAZIONE PER IDONEITÀ ALL'USO DI GAS TOSSICI		0	0	0

1.C.2 MEDICINA FISCALE

Tipologia di prestazione erogata	N. Prestazioni	2020	2021	2022
N. VISITE FISCALI EFFETTUATE PER ENTI PUBBLICI		0	0	0
N. VISITE FISCALI EFFETTUATE PER DATORI DI LAVORO PRIVATI		0	0	0
N. VISITE FISCALI EFFETTUATE SU RICHIESTA DELL'AUTORITA' GIUDIZIARIA		0	0	5
N. VISITE RICHIESTE DA ISPettorato DEL LAVORO PER ASTENSIONE ANTICIPATA LAVORATRICI MADRI		518	1.010	1.471

1.C.3 MEDICINA NECROSCOPICA

Tipologia di prestazione erogata	N. Prestazioni	2020	2021	2022
N. VISITE NECROSCOPICHE		1.478	1.421	3.339
N. ESAMI NECROSCOPICI SU RICHIESTA DELL'AUTORITÀ GIUDIZIARIA		0	0	13
N. PARERI PER OPERAZIONI CIMITERIALI (traslazione, esumazione ecc.)		6	1	4
N. PRELIEVI MATERIALE BIOLOGICO PER CREMAZIONE E RELATIVA ATTESTAZIONE		127	214	412

* * *

2. SERVIZIO DI PREVENZIONE E SICUREZZA DEGLI AMBIENTI DI LAVORO (SPESAL)

Le attività dello SPESAL si sono articolate sulla sorveglianza delle attività lavorative del territorio per la prevenzione e il controllo dei rischi e danni da lavoro, sulla sorveglianza degli infortuni e delle malattie professionali.

Sono stati eseguiti controlli e vigilanza nei luoghi di lavoro, indagini per infortuni e malattie professionali e provvedimenti autorizzativi e/o pareri a tutela dei lavoratori con valutazioni tecniche e successivi pareri.

Tutela della salute dai rischi per la popolazione, lavorativa e non lavorativa, derivanti dall'utilizzo di sostanze

chimiche, preparati ed articoli (REACH).

Nelle tabelle successive sono riportate dettagliatamente tutte le attività svolte.

2.A ATTIVITÀ DI VIGILANZA NEI LUOGHI DI LAVORO

	EDILIZIA			AGRICOLTURA			ALTRI COMPARTI		
	2020	2021	2022	2020	2021	2022	2020	2021	2022
N° COMPLESSIVO DI CANTIERI ISPEZIONATI	84	174	341	-	-	-	-	-	-
di cui non a norma al 1° sopralluogo	60	124	119	-	-	-	-	-	-
N° AZIENDE CON DIPENDENTI + LAVORATORI AUTONOMI OGGETTO DI ISPEZIONE	171	275	401	70	76	84	298	324	271
N° SOPRALLUOGHI COMPLESSIVAMENTE EFFETTUATI	106	236	401	79	90	103	430	467	372
N° TOTALE VERBALI	207	349	141	83	59	17	312	240	39
N° VERBALI CON PRESCRIZIONI 758, SANZIONI AMMINISTRATIVE	207	349	141	83	59	17	312	240	37
N° VIOLAZIONI	79	110	153	38	12	20	173	125	50
N° SEQUESTRI	2	10	5	0	1	0	0	6	1
N° PIANI BONIFICA AMIANTO E N. NOTIFICHE PERVENUTE (EX ART.59 SEXIES D.LGS 257/06)	494	553	-	-	-	-	-	-	-
N° DI CANTIERI ISPEZIONATI PER AMIANTO	9	104	-	-	-	-	-	-	-

2.B ATTIVITÀ DI IGIENE INDUSTRIALE

	TUTTI I COMPARTI		
	2020	2021	2022
N° CAMPIONAMENTI EFFETTUATI	12	11	17

2.C INCHIESTE INFORTUNI

	TUTTI I COMPARTI		
	2020	2021	2022
N° INCHIESTE INFORTUNI CONCLUSE	89	74	33
N° INCHIESTE INFORTUNI CONCLUSE CON RISCONTRO DI VIOLAZIONE CORRELATA ALL'EVENTO	7	7	3

2.D INCHIESTE MALATTIE PROFESSIONALI

	TUTTI I COMPARTI		
	2020	2021	2022
N° INCHIESTE MALATTIE PROFESSIONALI CONCLUSE	27	20	30
N° INCHIESTE MALATTIE PROFESSIONALI CONCLUSE CON RISCONTRO DI VIOLAZIONE CORRELATA ALL'EVENTO	7	0	0

2.E PARERI

	TUTTI I COMPARTI		
	2020	2021	2022
N° PARERI	58	83	64
N° AZIENDE OGGETTO DI SOPRALLUOGO PER L'ESPRESSIONE DI PARERI	1	0	0

2.F ATTIVITÀ SANITARIA

	TUTTI I COMPARTI		
	2020	2021	2022
N° VISITE EFFETTUARE DAL SERVIZIO PSAL PER APPRENDISTI E MINORI	0	0	0
N° ALTRE VISITE EFFETTUATE DAL SERVIZIO PSAL DI PROPRIA INIZIATIVA O SU RICHIESTA	0	0	50

N° RICORSI AVVERO AL GIUDIZIO DEL MEDICO COMPETENTE ART. 41 COMMA 9 D.LGS. 81/08	18	39	50
---	----	----	----

2.G ATTIVITÀ DI ASSISTENZA

	TUTTI I COMPARTI		
	2020	2021	2022
N° INIZIATIVE DI CONFRONTO (SEMINARI, INCONTRI, ECC) CON LE FIGURE AZIENDALI PER LA PREVENZIONE (RSPP, MEDICI COMPETENTI, COORDINATORI PER LA SICUREZZA, ECC)	0	10	30

2.H ATTIVITÀ DI FORMAZIONE

	TUTTI I COMPARTI		
	2020	2021	2022
N° ORE DI FORMAZIONE	0	28	31
N° PERSONE FORMATE	0	230	550

2.I PROVENTI PER PAGAMENTO SANZIONI

dati in Euro	TUTTI I COMPARTI		
	2020	2021	2022
PROVENTI PER PAGAMENTO SANZIONI EX 758/94	252.213,00	274.744,0€	392.630,00
PROVENTI PER PAGAMENTO SANZIONI AMMINISTRATIVE	737,00	4.067,00	28.460,00

* * *

3. SERVIZIO DI IGIENE DEGLI ALIMENTI E DELLA NUTRIZIONE (SIAN)

Le attività del *Servizio di igiene degli alimenti e della nutrizione* svolte nell'anno 2021, si sono articolate su più macroaree di lavoro. Sono state eseguite verifiche sull'acqua per consumo umano, controlli sulle aziende alimentari, attività micologica, attività di gestione di situazioni di allerta, attività di U.P.G. e rilascio di certificazioni e pareri.

Nelle tabelle successive sono riportate le principali attività svolte.

3.A VERIFICA QUALITÀ ACQUE PER CONSUMO UMANO

Tipologia di prestazione erogata	N. Prestazioni	2020	2021	2022
----------------------------------	----------------	------	------	------

Tipologia di prestazione erogata	N. Prestazioni	2020	2021	2022
N. CAMPIONI ANALIZZATI PER INDAGINI CHIMICHE		118	199	214
N. CAMPIONI ANALIZZATI PER INDAGINI BATTERIOLOGICHE		37	67	67
N. INDAGINI BATTERIOLOGICHE CON GIUDIZIO DI NON CONFORMITA'		0	0	0
N. GIUDIZI D'IDONEITÀ AL CONSUMO ESPRESSI		0	0	0

3.B CONTROLLO AZIENDE ALIMENTARI

Tipologia di prestazione erogata	N. Prestazioni	2020	2021	2022
N. CONTROLLI UFFICIALI SU AZIENDE ALIMENTARI		140	224	315
N. CONTROLLI UFFICIALI CON GIUDIZIO DI NON CONFORMITA'		89	69	111
N. CAMPIONAMENTI EFFETTUATI		33	354	347

3.C CONTROLLO PRODOTTI FITOSANITARI

Tipologia di prestazione erogata	N. Prestazioni	2020	2021	2022
N. INTERVENTI DI CONTROLLO SUL COMMERCIO DI PRODOTTI FITOSANITARI		24	24	24
N. PARERI AUTORIZZATIVI AL COMMERCIO E DEPOSITO		0	0	0
N. CAMPIONAMENTI EFFETTUATI SU ALIMENTI		115	122	116
N. CAMPIONAMENTI EFFETTUATI SU PRINCIPI ATTIVI		25	25	25

3.D ATTIVITÀ MICOLOGICA

Tipologia di prestazione erogata	N. Prestazioni	2020	2021	2022
N. INTERVENTI PER INTOSSICAZIONI DA FUNGHI		2	4	4
N. PERSONE INTOSSICATE DA FUNGHI		1	1	0
N. CERTIFICATI DI COMMESTIBILITÀ (PER COMMERCIO E PRIVATI)		48	69	92

3.E GESTIONE SITUAZIONI DI ALLERTA

Tipologia di prestazione erogata	N. Prestazioni	2020	2021	2022
N. STATI DI ALLERTA PERVENUTI		33	33	34
N. CONTROLLI EFFETTUATI IN STATO DI ALLERTA		54	73	81

3.F ATTIVITÀ DI U.P.G.

Tipologia di prestazione erogata	N. Prestazioni	2020	2021	2022
N. SANZIONI AMMINISTRATIVE COMMIMATE PER NON CONFORMITA'		34	69	41
N. SEQUESTRO MERCI PER NON CONFORMITA'		0	0	0
N. CHIUSURA O SOSPENSIONE ATTIVITA' PER NON CONFORMITA'		15	17	21
N. COMUNICAZIONI ALLA A.G. (Denunce, relazioni, ecc.)		4	6	1

3.G ATTIVITÀ DI FORMAZIONE , INFORMAZIONE E COMUNICAZIONE

Tipologia di prestazione erogata	N. Prestazioni	2020	2021	2022
N. EVENTI DI FORMAZIONE NEI CONFRONTI DI TERZI ORGANIZZATI DAL SERVIZIO		0	4	5
N. PERSONE FORMATE		0	121	154

* * *

4. SERVIZIO DI SANITÀ ANIMALE (SIAV Area A)

Il Servizio di Sanità animale – SIAV A – ha eseguito sorveglianza epidemiologica delle malattie infettive e diffuse e profilassi delle malattie infettive e diffuse degli animali; Interventi di Polizia Veterinaria; gestione delle anagrafi animali e zootecniche per la parte di competenza; lotta al randagismo, controllo della popolazione canina e degli episodi di morsi da cani.

Nelle tabelle successive sono riportate dettagliatamente tutte le attività svolte.

4.A ATTIVITÀ SVOLTE NELL'AMBITO DEL SISTEMA INFORMATIVO PER PRODUZIONI ZOOTECNICHE

Tipologia di prestazione erogata	N. Prestazioni	2020	2021	2022
N. ALLEVAMENTI BOVINI-BUFALINI IMMESSI IN BDN E GEOREFERENZIATI NELL'ANNO		52	63	61
N. ALLEVAMENTI OVI-CAPRINI IMMESSI IN BDN NELL'ANNO		25	30	31
N. ALLEVAMENTI SUINI IMMESSI IN BDN GEOREFERENZIATI NELL'ANNO		20	107	81
N. ALLEVAMENTI OVI-CAPRINI PRESENTI IN BDN GEOREFERENZIATI NELL'ANNO		25	27	24
N. ALLEVAMENTI EQUINI IMMESSI IN BDN NELL'ANNO		53	77	64
N. ALLEVAMENTI AVICOLI IMMESSI IN BDN NELL'ANNO		5	5	5
N. ALLEVAMENTI AVICOLI PRESENTI IN BDN GEOREFERENZIATI NELL'ANNO		5	5	5
N. ALLEVAMENTI DI ACQUACOLTURA IMMESSI IN BDN NELL'ANNO		7	7	7

4.B VIGILANZA CONCENTRAMENTI E SPOSTAMENTI ANIMALI, COMPRESA IMPORTAZIONE/ESPORTAZIONE

Tipologia di prestazione erogata	N. Prestazioni	2020	2021	2022
N. ANIMALI DELLE SPECIE BOVINA-BUFALINA CONTROLLATI PER MOVIMENTAZIONE IN SCAMBI/IMPORTAZIONI		247	325	234

4.C SORVEGLIANZA EPIDEMIOLOGICA MALATTIE INFETTIVE DIFFUSIVE

Tipologia di prestazione erogata	N. Prestazioni	2020	2021	2022
N. NOTIFICHE PER CASI DI MALATTIE DENUNCIABILI		0	1	0

4.D LOTTA AL RANDAGISMO E CONTROLLO BENESSERE ANIMALI D'AFFEZIONE

Tipologia di prestazione erogata	N. Prestazioni	2020	2021	2022
N. CANI CATTURATI		1.486	1.455	1.337
N. CANI CATTURATI ANAGRAFATI		1.486	1.455	1.337
N. CANI STERILIZZATI DAL PERSONALE DIPENDENTE		94	90	196

Tipologia di prestazione erogata	N. Prestazioni	2020	2021	2022
N. GATTI STERILIZZATI DAL PERSONALE DIPENDENTE		19	18	239
N. STERILIZZAZIONI CANI EFFETTUATE DA SPECIALISTI AMBULATORIALI		731	824	1.334
N. STERILIZZAZIONI GATTI EFFETTUATE DA SPECIALISTI AMBULATORIALI		882	1.726	1.895
N. CANI STERILIZZATI LIBERATI SUL TERRITORIO A SEGUITO DI POLIZZA ASSICURATIVA		21	74	54
N. CANI CATTURATI SENZA MICROCHIP		814	821	911
N. CANI AFFIDATI A RIFUGI		773	713	901
N. CONTROLLI CANI MORSICATORI		38	28	52
N. CANI RESTITUITI AL DETENTORE		0	0	0
N. CANI ANAGRAFATI ED INSERITI IN ACIR		3.478	3.560	3.414
N. CANI AFFIDATI A NUOVO PROPRIETARIO (ADOZIONI)		214	414	345
N. CANI VAGANTI RECUPERATI E ASSISTITI NEI CANILI SANITARI		914	1.455	1.337
N. CANI STERILIZZATI DAL PERSONALE IN CONVENZIONE		0	0	0

4.E ATTIVITÀ DI INFORMAZIONE E COMUNICAZIONE

Tipologia di prestazione erogata	N. Prestazioni	2020	2021	2022
N. ORE SETTIMANALI DI APERTURA DELLO SPORTELLO INFORMATIVO AL PUBBLICO		12	12	12
N. PRESENZA SPORTELLO INFORMATIVO FORMALMENTE ISTITUITO ED ATTIVATO		6	6	6

* * *

5. SERVIZIO IGIENE DEGLI ALIMENTI DI ORIGINE ANIMALE (SIAV Area B)

L'attività del Servizio dell'igiene degli alimenti di origine animale (SIAV-B) si è articolata in numerosi controlli ufficiali, ispezione, verifica, audit, monitoraggio, campionamento e sorveglianza in materia di sicurezza alimentare, su imprese/industrie alimentari che svolgono attività di produzione, preparazione, trasformazione, commercializzazione, deposito, trasporto, vendita di alimenti di origine animale e/o loro derivati. Controlli ufficiali di tipo ispettivo, sono stati eseguiti, anche, su imprese/industrie alimentari di non esclusiva competenza SIAV B, che svolgono una qualsiasi delle attività di produzione, preparazione, trasformazione, commercializzazione, deposito, trasporto, vendita e somministrazione di alimenti,

organizzati in modo congiunto e coordinato con il SIAN competente per gli alimenti di origine non animale. È stata fatta sorveglianza e controllo sul latte e sui suoi prodotti derivati nelle fasi di produzione, trasformazione, distribuzione e vendita e sugli stabilimenti di depurazione, di stabulazione e sulle zone di produzione e di allevamento di molluschi bivalvi.

Importante, è stata la sorveglianza e il controllo sulle attività degli operatori del settore alimentare in tutte le fasi della produzione, trasformazione e distribuzione di prodotti di origine animale finalizzati alla prevenzione della propagazione di malattie trasmissibili agli animali e delle zoonosi.

Nelle tabelle successive sono riportate dettagliatamente tutte le attività svolte.

5.A ATTIVITÀ DI CONTROLLO SU OPERATORI SETTORE ALIMENTARE SOGGETTI A RICONOSCIMENTO

<i>Tipologia di prestazione erogata</i>	<i>N. Prestazioni</i>	2020	2021	2022
N. CONTROLLI UFFICIALI NELL'ANNO CONSIDERATO		612	842	510
N. CONTROLLI UFFICIALI CON GIUDIZIO DI NON CONFORMITÀ NELL'ANNO CONSIDERATO		22	58	54
N. CAMPIONAMENTI EFFETTUATI NELL'ANNO CONSIDERATO		357	394	277
N. CAMPIONAMENTI CON GIUDIZIO DI NON CONFORMITÀ NELL'ANNO CONSIDERATO		1	1	0

5.B AUTORIZZAZIONE E CONTROLLO DALLA PRODUZIONE ALLA SOMMINISTRAZIONE DI ALIMENTI DI ORIGINE ANIMALE

<i>Tipologia di prestazione erogata</i>	<i>N. Prestazioni</i>	2020	2021	2022
AZIENDE ALIMENTARI (ALIMENTI DI ORIGINE ANIMALE E DERIVATI) ANAGRAFATE		1.032	1.666	1.855
N. REGISTRAZIONI OPERATE NELL'ANNO CONSIDERATO		-	-	-

5.C CAMPIONAMENTI RELATIVI AD ALIMENTI DI ORIGINE ANIMALE E DERIVATI NELLE AZIENDE REGistrate

<i>Tipologia di prestazione erogata</i>	<i>N. Prestazioni</i>	2020	2021	2022
N. CAMPIONAMENTI NELL'ANNO CONSIDERATO		181	255	277
N. CAMPIONAMENTI CON GIUDIZIO DI NON CONFORMITÀ NELL'ANNO CONSIDERATO		3	2	1

5.D SORVEGLIANZA SANITARIA IN ZONE DI PRODUZIONE PER MOLLUSCHI BIVALVI

<i>Tipologia di prestazione erogata</i>	<i>N. Prestazioni</i>	2020	2021	2022
N. CONTROLLI EFFETTUATI - ROUTINARI + SUPPLETIVI NELL'ANNO CONSIDERATO		254	345	245
N. CONTROLLI - ROUTINARI + SUPPLETIVI CON GIUDIZIO DI NON CONFORMITA'		1	0	0
N. PUNTI PRELIEVO INDIVIDUATI		2	4	4

5.E CERTIFICAZIONI SANITARIE SU PRODOTTI DESTINATI ALL'ESPORTAZIONE O USI PARTICOLARI

<i>Tipologia di prestazione erogata</i>	<i>N. Prestazioni</i>	2020	2021	2022
N. CERTIFICAZIONI NELL'ANNO		0	0	0

5.F ISPEZIONE IMPIANTI MACELLAZIONE BOVINI-BUFALINI, SUINI, OVICAPRINI, EQUINI, LAGOMORFI

<i>Tipologia di prestazione erogata</i>	<i>N. Prestazioni</i>	2020	2021	2022
N. EQUINI ISPEZIONATI		1.770	2.004	1.509
N. EQUINI NON IDONEI AL CONSUMO		0	0	0
N. OVICAPRINI ISPEZIONATI		1.147	1.777	1.804
N. BOVINI-BUFALI ISPEZIONATI		541	1.074	729
N. BOVINI-BUFALI NON IDONEI AL CONSUMO		0	0	0
N. LAGOMORFI ISPEZIONATI		76.000	73.725	72.631
N. LAGOMORFI NON IDONEI AL CONSUMO		0	0	0

5.G CONTROLLO SU LATTE E PRODUZIONI LATTIERO-CASEARIE

<i>Tipologia di prestazione erogata</i>	<i>N. Prestazioni</i>	2020	2021	2022
N. AZIENDE ESISTENTI		101	101	101
N. AZIENDE CONTROLLATE		54	64	664
N. AZIENDE RISULTATE NON CONFORMI		1	1	2

5.H ATTIVITÀ DI INFORMAZIONE E COMUNICAZIONE

<i>Tipologia di prestazione erogata</i>	<i>N. Prestazioni</i>	2020	2021	2022
N. ORE SETTIMANALI DI APERTURA DELLO SPORTELLO INFORMATIVO AL PUBBLICO		20	20	20
N. PRESENZA SPORTELLO INFORMATIVO FORMALMENTE ISTITUITO ED ATTIVATO		6	6	6

* * *

6. SERVIZIO IGIENE DELLE PRODUZIONI ZOOTECNICHE (SIAV Area C)

L'attività del Servizio di igiene e delle produzioni zootecniche si è svolta essenzialmente attraverso il controllo ufficiale, ispezioni, verifiche, audit, monitoraggi e sorveglianza, sui depositi, vendita, distribuzione ed impiego, del farmaco veterinario anche attraverso i programmi per la ricerca dei residui di farmaco veterinario con particolare riguardo alla repressione dei trattamenti illeciti ed impropri.

Numerosi sono state le ispezioni, le verifiche, i monitoraggi e la sorveglianza sull'alimentazione animale, sulla produzione e distribuzione dei mangimi, sugli allevamenti in genere e sul benessere degli animali da reddito.

Nelle tabelle successive sono riportate dettagliatamente tutte le attività svolte.

6.A SORVEGLIANZA SUL BENESSERE ANIMALI DA REDDITO

<i>Tipologia di prestazione erogata</i>	<i>N. Prestazioni</i>	2020	2021	2022
N. ALLEVAMENTI RISULTATI NON CONFORMI		0	0	0
N. ALLEVAMENTI CONTROLLATI NELL'ANNO CONSIDERATO		187	197	139

6.B CONTROLLO MANGIMI E ALIMENTAZIONE ANIMALE

<i>Tipologia di prestazione erogata</i>	<i>N. Prestazioni</i>	2020	2021	2022
N. SOPRALLUOGHI CON GIUDIZIO DI NON CONFORMITA'		0	0	0
N. SOPRALLUOGHI TOTALI NELL'ANNO CONSIDERATO		48	49	100

6.C CONTROLLO SULL'IMPIEGO DEL FARMACO VETERINARIO

<i>Tipologia di prestazione erogata</i>	<i>N. Prestazioni</i>	2020	2021	2022
N. SOPRALLUOGHI EFFETTUATI		384	344	286
N. AZIENDE SOGGETTE A CONTROLLO CON FUNZIONI DI DISTRIBUZIONE O VENDITA DI FARMACI VETERINARI		-	-	-

N. SOPRALLUOGHI CON GIUDIZIO DI NON CONFORMITA'	0	0	0
---	---	---	---

* * *

7. Attività di informazione e comunicazione organizzate direttamente dal Dipartimento di Prevenzione

PROMOZIONE DELLA SALUTE E PREVENZIONE

L'anno scolastico 2021/22 ha visto l'attuazione dell'ottavo Piano Strategico Regionale per la Promozione della Salute nelle Scuole; dopo un anno di stop legato alla pandemia.

Il rapporto di collaborazione instauratosi tra l'Assessorato al Welfare e la Direzione Generale dell'Ufficio Scolastico Regionale, grazie alla sottoscrizione del Protocollo d'Intesa del 2011, si è progressivamente consolidato nel corso degli anni permettendo di giungere alla definizione della decima edizione del Catalogo Regionale dei Progetti per l'Educazione alla Salute nelle Scuole.

Il modello di governance individuato dal Protocollo d'Intesa e concretamente operativo comprende:

- una cabina di regia regionale, denominata Gruppo Tecnico Interistituzionale (GTI), costituito dall'Assessorato al Welfare, dalla Direzione Generale dell'Ufficio Scolastico Regionale per la Puglia, dall'Osservatorio Epidemiologico Regionale, dall'Agenzia Regionale Sanitaria (ARES), dalle Unità Operative di Educazione alla Salute delle ASL e dagli Uffici Scolastici degli ambiti territoriali;
- una struttura presso ciascuna sede provinciale della ASL, denominata Gruppo Interdisciplinare Aziendale (GIA) costituita dai rappresentanti del Dipartimento di Prevenzione, dei Distretti Socio Sanitari, del Dipartimento di Salute Mentale, del Dipartimento per le Dipendenze Patologiche e dell'Ufficio Scolastico Territoriale.

Le Aree Tematiche di intervento del Piano Strategico Regionale per la Promozione della Salute nelle Scuole sono le seguenti:

- a. nutrizione e attività motoria**
- b. contrasto alle dipendenze**
- c. comportamenti a rischio**
- d. sicurezza in casa, in strada e al lavoro**
- e. salute e ambiente**
- f. benessere mentale**
- g. corpo in salute**
- h. affettività, sessualità e MST**
- i. azioni informative**

Per numerosi di questi, l'U.O. Epidemiologia e Coordinamento delle Attività di Promozione della Salute del Dipartimento di Prevenzione della ASL Taranto hanno anche realizzato, nel corso degli anni, i materiali didattici diffusi nell'intera Regione.

Si precisa, inoltre, che sono state realizzate anche alcune importanti progettualità di interesse provinciale (indicate con il simbolo*). Complessivamente gli interventi, diversificati per argomenti di salute, hanno avuto notevoli riscontri qualitativi e quantitativi.

7.1 Area Tematica: NUTRIZIONE E ATTIVITÀ MOTORIA

7.1.A FOOD & GO: "A Scuola di Alimentazione con...MISTER FOOD E MISS FROG"

Obiettivo generale: promuovere conoscenze e competenze sulla corretta alimentazione e sull'attività fisica al fine di favorire una crescita sana negli alunni della Scuola Primaria (classi III, IV e V).

Il Programma è sviluppato dai docenti, inizialmente formati, attraverso strumenti e metodi (attività pratiche, ludiche e animazione teatrale) da integrare nella didattica scolastica per incentivare scelte alimentari e stili di vita salutari negli alunni, attraverso quattro linee di sviluppo.

ANALISI DEGLI OUTCOMES

ANNO SCOLASTICO 2021/2022 Totale Scuole	Totale Classi	Totale Docenti	Totale Alunni
5	65	17	1.202

7.1.B FOOD & GO: “#RISCOPRIAMO I SAPORI”

Obiettivo generale: promuovere stili di vita sani attraverso la diffusione di un'ampia conoscenza sulla corretta alimentazione, sui luoghi e i modi della produzione, trasformazione e commercializzazione dei prodotti agro-alimentari, negli alunni della Scuola Secondaria I grado (classi I e II).

Il Programma è sviluppato dai docenti, inizialmente formati, attraverso strumenti e metodi (attività pratiche e di ricerca, animazione teatrale) che guideranno i ragazzi ad affrontare il tema della corretta alimentazione e sicurezza alimentare, al fine di tutelare i giovani consumatori e stimolarli ad una scelta consapevole ed autonoma degli alimenti, attraverso tre linee di sviluppo.

ANALISI DEGLI OUTCOMES

ANNO SCOLASTICO 2021/2022

Totale Scuole	Totale Classi	Totale Docenti	Totale Alunni
9	50	19	1.002

7.1.C FOOD & GO: “UN NUOVO LOOK A META' MATTINA”

Obiettivo generale: promuovere la corretta alimentazione e l'attività fisica al fine di prevenire sovrappeso e obesità in adolescenza, contrastando i fattori di rischio correlati all'insorgenza, in età adulta, di malattie cardiovascolari, ipertensione, diabete di tipo 2 e alterazioni del metabolismo, negli alunni della Scuola Secondaria II grado (classi I e II).

Il Programma è sviluppato dai docenti, inizialmente formati, attraverso strumenti e metodi (attività pratiche e di ricerca, animazione teatrale) che guideranno i ragazzi ad affrontare il tema della corretta alimentazione e sicurezza alimentare, al fine di tutelare i giovani consumatori e stimolarli ad una scelta consapevole ed autonoma degli alimenti, attraverso quattro linee di sviluppo.

ANALISI DEGLI OUTCOMES

ANNO SCOLASTICO 2021/2022

Totale Scuole	Totale Classi	Totale Docenti	Totale Alunni
10	92	13	1.708

7.1.D "OSPITALITA' MEDITERRANEA"

Obiettivo generale: fornire l'adozione di stili di vita salutari e promuovere il potenziamento dei fattori di protezione nella popolazione scolastica.

ANALISI DEGLI OUTCOMES**ANNO SCOLASTICO 2021/2022**

Totale Scuole	Totale Classi	Totale Docenti	Totale Alunni
13	49	59	1.060

7.1.E "ATTIVAMENTE SANI - La Scuola Promuove e Progetta Salute": progetto di promozione di corretti stili di vita

Obiettivo generale: fornire l'adozione di stili di vita salutari e promuovere il potenziamento dei fattori di protezione (*life skills, empowerment*) nella popolazione scolastica e, nello specifico, aumentare le competenze e le responsabilità in ambito della sicurezza nutrizionale dei dirigenti scolastici, degli insegnanti e delle famiglie al fine di rendere più efficaci gli interventi di prevenzione e promozione della salute nella comunità scolastica stessa.

ANALISI DEGLI OUTCOMES**ANNO SCOLASTICO 2021/2022**

Totale Scuole	Totale Classi	Totale Docenti	Totale Alunni
21	189	47	3.563

7.2 Area tematica: CONTRASTO ALLE DIPENDENZE**7.2.A "Blaam#smoke-free movie": campagna di informazione e sensibilizzazione per la prevenzione al tabagismo.**

Obiettivo generale: informare gli studenti di scuola secondaria di II grado sugli effetti persuasivi dei media al fine di favorire una maggiore consapevolezza dell'impatto che la rappresentazione del tabacco nei film/immagini tv ha sui comportamenti individuali.

ANALISI DEGLI OUTCOMES**ANNO SCOLASTICO 2021/2022**

Totale Scuole	Totale Classi	Totale Docenti	Totale Alunni
5	35	56	539

7.2.B "IL GIOCO DELLA RETE...CHE PROMUOVE SALUTE": programma di prevenzione della dipendenza da Telefoni cellulari, Internet, Videogiochi e Gioco d'azzardo.

Obiettivo generale: prevenire e/o ritardare le dipendenze da telefoni cellulari, internet, videogiochi e gioco d'azzardo nei ragazzi della Scuola Primaria (classe V) e della Scuola Secondaria di I e II grado con il coinvolgimento di docenti e famiglie.

Il Programma è sviluppato dai docenti, inizialmente formati, attraverso la realizzazione di cinque *Attivazioni* da realizzare in classe.

ANALISI DEGLI OUTCOMES

ANNO SCOLASTICO 2021/2022

Totale Scuole	Totale Classi	Totale Docenti	Totale Alunni
4	14	13	263

7.3 Area Tematica: COMPORAMENTI A RISCHIO

7.3.A "OLTRE IL SEGNO": progetto educativo/formativo sui rischi connessi alla pratica del tatuaggio e del piercing.

Obiettivo generale: prevenzione dei rischi derivanti dalla pratica di tatuaggi e piercing nei ragazzi della Scuola Secondario di II grado.

Il Programma prevede la realizzazione di una campagna di sensibilizzazione attraverso un seminario informativo/formativo tenuto presso la scuola, dedicato sia agli studenti che ai docenti.

ANALISI DEGLI OUTCOMES

ANNO SCOLASTICO 2021/2022

Totale Scuole	Totale Classi	Totale Docenti	Totale Alunni
3	11	5	232

7.4 Area Tematica: CORPO IN SALUTE

7.4.A "#AZIONESALUTE": programma di prevenzione delle malattie infettive e di promozione delle vaccinazioni.

Obiettivo generale: diffondere la cultura della prevenzione delle malattie infettive.

Per la scuola primaria (classi IV e V) e per la scuola secondaria di I grado (classi I e II) il Programma si articola in linee di sviluppo diverse, in base al target, e prevede l'utilizzo di schede didattiche presenti sulla piattaforma europea E-Bug Junior, Senior e Adult, e attività stimolo (video, giochi, *brainstorming*, *role-playing*) in modo da coinvolgere attivamente gli alunni nel ruolo di protagonisti degli interventi proposti e di permettere, attraverso lo sviluppo delle *life skills*, la realizzazione di un processo di *empowerment* individuale e di gruppo. Per la scuola secondaria di II grado (classi IV e V), i ragazzi sono impegnati in attività laboratoriale di gruppo, che prevede la realizzazione di un protocollo di prevenzione dei possibili rischi di tipo infettivo connessi al "viaggio" in una specifica area geografica. Gli studenti avranno a disposizione il materiale informativo (schede informative presenti su E-Bug, brochure, FAD, siti web istituzionali, ecc.), dai quali sarà possibile attingere le informazioni necessarie allo svolgimento dell'attività assegnata.

ANALISI DEGLI OUTCOMES

ANNO SCOLASTICO 2021/2022

Totale Scuole	Totale Classi	Totale Docenti	Totale Alunni
16	55	48	1.063

7.5.B "ELEMENTI DI BASIC LIFE SUPPORT: Rianimazione cardiopolmonare di base e manovra di Heimlich"*

Obiettivo generale: fornire agli insegnanti la formazione teorica di base sulle tecniche di rianimazione cardiopolmonare. Gli studenti eseguiranno una esercitazione pratica sulle tecniche tenuta dagli Esperti in BLS.

ANALISI DEGLI OUTCOMES**ANNO SCOLASTICO 2021/2022**

Totale Scuole	Totale Classi	Totale Docenti	Totale Alunni
8	28	47	518

7.5.C "CHIMICA & VITA: apriti a nuovi orizzonti, programma informativo sulla sicurezza chimica"

Obiettivo generale: approfondire le nozioni sulla conoscenza e l'utilizzo in sicurezza delle sostanze chimiche per la tutela della salute umana e dell'ambiente.

ANALISI DEGLI OUTCOMES**ANNO SCOLASTICO 2021/2022**

Totale Scuole	Totale Classi	Totale Docenti	Totale Alunni
6	11	16	218

7.6 Area Tematica: AFFETTIVITA', SESSUALITA' e MST**7.6.A "AFFETTIVITA' E SESSUALITA' NELL'ERA DI INTERNET"***

Obiettivo generale: promuovere il benessere e la salute dei preadolescenti - studenti della scuola secondaria di I grado e della scuola secondaria di II grado (classi I e II) - attraverso interventi formativi/informativi nelle scuole sui corretti stili di vita, per ridurre comportamenti a rischio.

Il Programma è sviluppato dai docenti, inizialmente formati, con metodi e strumenti didattici adeguati ad affrontare con i ragazzi, i temi legati all'affettività e alla sessualità nell'era di internet, per migliorare le loro capacità e competenze (*life skills*), attraverso la realizzazione di tre moduli. Il quarto modulo del Programma prevede l'intervento degli Esperti quali: Ginecologo e Psicologo.

ANALISI DEGLI OUTCOMES**ANNO SCOLASTICO 2021/2022**

Totale Scuole	Totale Classi	Totale Docenti	Totale Alunni
7	30	44	860

ANALISI DEGLI OUTCOMES RELATIVA A TUTTI I PROGRAMMI SOPRAELENCATI**ANNO SCOLASTICO 2021/2022**

Totale Scuole	Totale Classi	Totale Docenti	Totale Alunni	Totale genitori
105	594	328	11.689	0

8. Centro Screening

Con Delibera n. 974 del 10/05/2022 la ASL di Taranto ha recepito il modello organizzativo previsto dalla DGR 7 agosto 2020 n. 1332 e attraverso Delibera n. 2220 del 14/10/2022 sono stati recepiti i Protocolli operativi. In relazione al dato di estensione indicato dalla Regione, Il Centro Screening potrebbe garantire il 100% dell'estensione per i tre Screening oncologici. Questo Centro screening ha esteso per quanto possibile il numero di inviti prevedendo un overbooking in relazione alla adesione reale evidenziata dal Sistema Informativo della regione sugli screening "SirS" ai tre screening.

Occorre considerare che ogni avente diritto che contatta il Centro screening e a cui non è stata ancora programmata la chiamata attiva nei termini previsti dai tre screening, è preso in carico per l'esecuzione della prestazione nel più breve tempo possibile. Al fine di migliorare la performance tecnico-professionale degli operatori sanitari in termini qualitativi e di aumentare l'attrattività dell'Azienda verso la popolazione generale, il Centro screening sta provvedendo a:

- organizzare incontri sull'applicazione dei Protocolli operativi, rivolti agli operatori sanitari che eseguono lo screening unitamente agli operatori del Centro screening: Ginecologi e Ostetriche, Anatomia patologica, Dipartimento Cure Primarie (incontro del 20 dicembre 2022, propedeutico al corso ECM aziendale che si è svolto il 2 febbraio 2023); Senologi e TSRM (incontro svoltosi il 16 febbraio 2023); Colonscopisti e Direzioni mediche di presidio (incontro del 6 dicembre 2022);
- verifica delle procedure previste dai Protocolli operativi e attuate dagli attori dello screening nel rispetto dei tempi previsti per fornire gli esiti nei tempi indicati;
- supervisione mensile delle attività di I e II livello da SirS, e produzione di report di monitoraggio trimestrale per quanto riguarda la chiusura delle cartelle e il follow up, rivolto ai referenti scientifici e a tutti gli attori istituzionali del sistema screening;
- predisposizione delle attività di informazione e comunicazione sanitaria, da avviare nel 2023, rivolte all'utenza e finalizzate ad aumentare la compliance agli screening della cervice uterina, della mammella e del colon retto alla luce della adesione raggiunta nel 2022.

La valutazione di processo e di esito viene eseguita mensilmente da parte del Coordinatore, sulla base dei dati rinvenuti dal Sistema informativo SirS, in stretta sinergia con il Responsabile del Centro screening, per la definizione della strategia condivisa con i Responsabili scientifici dei tre screening oncologici.

Di seguito si descrive il percorso per ciascuno screening oncologico.

8.A Screening citologico

L'attività di screening oncologico per la cervice uterina è eseguita presso i 18 centri di erogazione di I livello e i 2 centri di II livello. Da settembre è stato attivato il centro di secondo livello presso il P.O. di Castellaneta.

Sono stati organizzati diversi incontro con gli attori istituzionali, di cui una riunione ha visto la partecipazione di tutti gli operatori del I e II livello dello screening citologico afferenti a: Centro Screening, Dipartimento delle Cure Primarie, Consultori, Distretti, S.C. di Ostetricia e Ginecologia, U.O.C. Anatomia Patologica. In relazione alle azioni adottate tra cui l'overbooking del 30% degli inviti al fine di aumentare l'estensione, è stato stabilito dal Dipartimento delle Cure primarie un impegno lavorativo prevalente (80% dell'orario) sull'attività di screening da parte del personale ostetrico dei Consultori che ha portato al 100% dell'estensione.

Tabella: Andamento inviti e adesione dal SIRS "Screening Citologico": I semestre, III trimestre, IV trimestre

I SEMESTRE (01.01.2022 30.06.2022)	III TRIMESTRE (01.07.2022 30.09.2022)		01.01.2022 30.09.2022	IV TRIMESTRE (01.10.2022 31.12.2022)	TOTALE 2022 (01.01.2022 31.12.2022)	
N. inviti	20.172	15.853	36.025	N. inviti	26.595	62522*
Presenze (P)	6.950	5.072	12.022	P	8.677	20.699
Adesione (A)	36% #					

Gli obiettivi regionali hanno comportato un carico di lavoro importante sulle organizzazioni sanitarie (Consultori, Centri di secondo livello, Anatomia Patologica, Centro Screening), principalmente svolto in regime ordinario, che ha determinato fino a fine anno il raggiungimento dell'indicatore per l'obiettivo target LEA 2022 di copertura.

8.B Screening mammografico

L'attività di screening mammografico è stata eseguita presso 5 centri di erogazione di I livello per la ASL Taranto.

Sono stati svolti diversi incontri con gli attori istituzionali, tra cui due riunioni principali cui hanno partecipato: Direzione Sanitaria, Dipartimento di Prevenzione, Direttore SC Radiodiagnostica di Taranto con SSD Senologia, Coordinatore dei Presidi ospedalieri, Responsabile Liste d'attesa e RULA, Responsabile UVAR, Direttore S.C. Concorsi e Assunzioni per la valutazione delle carenze interne all'azienda in termini di prestazioni mammografiche per garantire l'estensione al 100%. Le criticità riscontrate dal Direttore della Radiodiagnostica hanno ribadito i seguenti punti:

- Disponibilità di TSRM e Senologi per lo screening mammografico
- Persistono per questo punto le criticità rinvenienti dalla scarsità del personale medico radiologo e tecnico TSRM per le attività routinarie, di ricovero ospedaliero e di emergenza urgenza collegate con la Diagnostica radiologica nella ASL Taranto, e pertanto non possono essere previste sedute aggiuntive di screening per i TSRM e per i medici radiologi.
- In relazione alla carenza di personale TSRM e di medici radiologi con esperienza senologica sono stati indetti avvisi per il reclutamento di personale medico specialista in Radiologia con esperienza in Senologia e per la mobilità ed il reclutamento di personale TRSM. Allo stato attuale il fabbisogno della Radiologia risulta invariato.
- - Lettura delle mammografie di I livello
-
- Per questo punto la capacità del Centro unico di lettura del SS. Annunziata continua ad essere eseguita attualmente da parte di 4 medici afferenti alla SSD di Senologia, che eseguono anche attività di secondo livello, attività clinica, follow up per le donne operate al seno e gli approfondimenti della unica *BREAST UNIT* presente sul territorio.

- Risulta evidente che non è possibile implementare il carico di lavoro per le letture dello screening, in quanto i senologi sono già oltre la capacità di 80 letture a seduta per singolo medico. Non può essere eseguita al momento attività aggiuntiva vista l'esiguità delle risorse umane specializzate.

Tabella: Andamento inviti e adesione dal SIRS "Screening Mammografico": I semestre, III trimestre, IV trimestre

I SEMESTRE (01.01.2022 30.06.2022)		III TRIMESTRE (01.07.2022 30.09.2022)	01.01.2022 30.09.2022	IV TRIMESTRE (01.10.2022 31.12.2022)	TOTALE 2022 (01.01.2022 31.12.2022)	
N. inviti	19.378	8.793	28.171	N. inviti	9.868	38.039*
Presenze (P)	7.990	3.899	11.889	P*	5.249	17.137
Adesione (A)						52%**

* 38.039 di cui: 32718 primi inviti, 5.206 solleciti e 115 adesioni spontanea

** Adesione=17.137 presenze/32.718 primi inviti + 115 adesione spontanea

In relazione al persistere della situazione di deficit del personale, in data 28 ottobre 2022 è stata avviata interlocuzione con le strutture Private accreditate presenti sul territorio della ASL Taranto per una valutazione preliminare circa l'acquisto delle prestazioni di mammografia e i necessari approfondimenti. Tale indagine conoscitiva era volta alla possibile estensione del target finalizzato al raggiungimento del target previsto dalla griglia LEA.

L'impegno aggiuntivo previsto per la ASL Taranto per raggiungere l'obiettivo griglia LEA sarà possibile solo attraverso l'aumento in numero congruo di risorse umane impegnate nello screening e/o l'acquisto di prestazioni attraverso la sottoscrizione di Convenzioni.

8.C Screening colon-retto

Il secondo livello dello screening del colon retto è svolto da 4 centri di erogazione per l'esecuzione delle colonscopie e dei colloqui pre-endoscopici.

Sono stati organizzati diversi incontri operativi cui hanno partecipato gli attori istituzionali: Direzione Sanitaria, Dipartimento di Prevenzione, Responsabile Scientifico e della U.O.C. Gastroenterologia ed Endoscopia Digestiva, Coordinatore dei Presidi ospedalieri, Direttore medico dei P.O. di Martina e di Manduria. In relazione al raggiungimento del dato di estensione previsto dalla Regione permangono le seguenti criticità riscontrate dal Coordinatore, dai Direttori dei P.O. medici e dalla Referente scientifica:

- carenza di endoscopisti digestivi impiegati nello svolgimento degli esami di endoscopia;

Inoltre, l'assenza di un Servizio dedicato al secondo livello dello screening del colon retto non garantisce gli standard di performance previsti dallo screening oncologico.

Pur considerando l'incremento di attività richiesto e ottenuto in base alla disponibilità dai Centri di erogazione per i colloqui pre-endoscopici e le conseguenti colonscopie, il Centro screening ha calibrato l'estensione in base alla percentuale di positivi e in relazione all'adesione attuale del programma.

Tabella: Andamento Inviti e adesione dal SIRS "Screening Colon retto": I semestre, III trimestre e IV trimestre

I SEMESTRE (01.01.2022 30.06.2022)		III TRIMESTRE (01.07.2022 30.09.2022)	01.01.2022 30.09.2022	IV TRIMESTRE (01.10.2022 31.12.2022)		TOTALE 2022 (01.01.2022 31.12.2022)
N. inviti	11.361	12.359	23.720	N. inviti	20.101	43.625
Presenze (P)	2.346	2.281	4.327	P	3.401	8.353
Adesione (A)						19%

Alla luce delle difficoltà di questa ASL nel reperire personale, la Direzione strategica aziendale ritiene possibile ogni soluzione utile all'aumento della capacità erogativa per gli screening della mammella e del colon retto. In relazione al fabbisogno annuale di prestazioni specialistiche non erogabili da parte dei Centri del territorio di Taranto, è stato richiesto il ricorso agli accordi interistituzionali con l'I.R.R.C.S. e le A.O.U., per l'erogazione delle prestazioni specialistiche, come previsto da codesta Regione nella DGR 843/2022.

ATTIVITÀ SVOLTE NELL'AMBITO DI STUDI DI SORVEGLIANZA E DI INDAGINI EPIDEMIOLOGICHE

Il Dipartimento di Prevenzione di Taranto ha aderito ad una serie di studi di sorveglianza epidemiologica sulla popolazione sostenuti dalla Regione Puglia e dal Ministero della Salute. Sono state altresì effettuate indagini epidemiologiche *ad hoc* per l'analisi delle problematiche emergenti di salute nei soggetti in età scolare e per la conoscenza degli stili di vita, fornendo elementi oggettivi per orientare le attività verso efficaci programmi di prevenzione e promozione della salute nella popolazione.

STUDI DI SORVEGLIANZA

La **Sorveglianza PASSI** nasce dalla crescente esigenza di conoscere comportamenti e stili di vita non corretti, diventati una vera e propria emergenza sanitaria.

L'obiettivo di Passi è quindi quello di monitorare lo stato di salute della popolazione adulta, attraverso una raccolta permanente e sistematica di dati con la finalità di realizzare interventi mirati di Sanità Pubblica.

La raccolta di questi dati avviene attraverso interviste telefoniche ad utenti campionati, precedute da una lettera di presentazione al MMG del cittadino campionato. La Sorveglianza Passi è attiva nella ASL di Taranto dal settembre 2007 e da tale data in poi ha sempre ottenuto il riconoscimento dell'avanzamento del 100% dall'Osservatorio Epidemiologico Regionale (OER).

Nell'anno 2022 sono state eseguite, per il Progetto PASSI, complessivamente 330 interviste telefoniche.

L'Organizzazione Mondiale della Sanità raccomanda fortemente la realizzazione di attività di **Sorveglianza post-marketing degli eventi avversi a vaccino**, in quanto:

- la valutazione del profilo di sicurezza delle vaccinazioni, eseguita nella fase pre-autorizzazione e basata unicamente su trials clinici, non risulta idonea a identificare effetti a lungo termine dei vaccini;
- nei trials pre-autorizzativi, alcuni sottogruppi di potenziali vaccinandati (per esempio le donne) potrebbero essere esclusi e pertanto il profilo di sicurezza dei vaccini potrebbe non essere definito in questi sottogruppi;
- alcuni eventi avversi rari potrebbero non essere osservati nei trials pre-autorizzativi.

Una trasparente sorveglianza post-marketing è altresì elemento centrale per aumentare la confidenza della popolazione generale e degli operatori sanitari sulle vaccinazioni In Italia. Le attività di sorveglianza post-

marketing dei farmaci e dei vaccini sono coordinate in Italia dall'Agenzia Italiana del Farmaco (AIFA). Per migliorare questa attività la Regione Puglia in collaborazione con l'Osservatorio Epidemiologico Regionale ha avviato in tutte le ASL Pugliesi, verso la fine del 2019, una **nuova sorveglianza attiva sul vaccino anti-meningococco B** dopo il buon risultato ottenuto con lo studio precedente di sorveglianza attiva sul vaccino anti MPRV. Il nuovo studio vede la partecipazione di due ambulatori vaccinali per ciascuna ASL, Taranto e Castellaneta per la nostra. Al 31 dicembre 2022 sono stati arruolati circa 500 bambini. Inoltre, la ASL Taranto partecipa dal 2022 al progetto interregionale "**Sorveglianza degli eventi avversi dopo vaccinazione in gravidanza**" sorveglianza post-marketing coordinata in Italia dall'Agenzia Italiana.

5. LA GESTIONE ECONOMICO-FINANZIARIA DELL'AZIENDA

5.1 Sintesi del bilancio e Relazione sul grado di raggiungimento degli obiettivi economico - finanziari

Il bilancio di esercizio 2022, composto da Stato Patrimoniale, Conto Economico, Nota Integrativa e Rendiconto Finanziario, e corredato dalla Relazione sulla Gestione è stato redatto secondo le disposizioni di cui al D.lgs. n. 118/2011.

Il Consuntivo 2022 registra una perdita di esercizio di Euro 14.556,696,00 , interamente ripianata da pari contributo regionale giusta nota del Dipartimento Promozione della Salute e del Benessere Animale prot. AOO_168/Prot/30/05/2023/0003653. avente ad oggetto: "Bilancio d'Esercizio 2022. Contributo ripiano perdite e altre comunicazioni" che ha autorizzato le A.O.U. ed I.R.C.C.S., ai sensi delle DD.GG.RR. n. 572 e n. 573 del 2023, alla chiusura in perdita del bilancio d'esercizio nella misura di quanto comunicato al Dipartimento Promozione della Salute e del Benessere Animale.

Al fine di fornire la rappresentazione completa della gestione economica dell'esercizio 2022, si procede di seguito a confrontare il conto economico del Bilancio chiuso al 31/12/2022:


- con il conto economico previsionale 2022;
- con il conto economico del Bilancio chiuso al 31/12/2021.

Saranno quindi illustrati gli scostamenti sia rispetto agli obiettivi previsionali sia rispetto ai risultati dell'esercizio precedente.

* * *

5.1.1 Confronto Conto Economico Bilancio chiuso al 31/12/2022 – Conto Economico previsionale 2022

Di seguito si riporta una tabella che mette a confronto il conto economico del bilancio chiuso al 31/12/2022 ed il conto economico previsionale dell'anno 2022.

		2022	2022 Previsione	Differenza
		Totale ricavi	1.212.855.073	1.146.713.145
Totale costi	1.227.411.775	1.169.302.173	58.109.602	
Risultato	-14.556.702	-22.589.028	8.032.326	

Modello CE 2022		2022	2022 Previsione	Differenza
A) Valore della produzione				
AA0010	A.1) Contributi in conto esercizio	1.099.039.567	1.067.588.782	31.450.785
AA0240	A.2) Rettifica contributi c/esercizio per destinazione investimenti	(3.347.226)	(3.315.000)	(32.226)
AA0270	A.3) Utilizzo fondi per quote inutilizzate contributi vincolati di esercizi precedenti	733.252	1.057.870	(324.618)
AA0320	A.4) Ricavi per prestazioni sanitarie e sociosanitarie a rilevanza sanitaria	48.984.066	47.721.660	1.262.406
AA0750	A.5) Concorsi, recuperi e rimborsi	33.055.343	16.449.774	16.605.569
AA0940	A.6) Compartecipazione alla spesa per prestazioni sanitarie (Ticket)	4.217.373	5.793.312	(1.575.939)
AA0980	A.7) Quota contributi c/capitale imputata all'esercizio	15.590.666	10.495.547	5.095.119
AA1050	A.8) Incrementi delle immobilizzazioni per lavori interni	0	0	0
AA1060	A.9) Altri ricavi e proventi	1.146.936	921.198	225.738
AZ9999	Totale valore della produzione (A)	1.199.419.976	1.146.713.145	52.706.833
B) Costi della produzione				
BA0010	B.1) Acquisti di beni	201.305.113	172.572.468	28.732.645
BA0390	B.2) Acquisti di servizi	633.233.763	626.531.896	6.701.867
BA1910	B.3) Manutenzioni e riparazione (ordinaria externalizzata)	12.654.970	18.581.818	(5.926.848)
BA1990	B.4) Godimento di beni di terzi	9.272.397	9.701.273	(428.876)
BA2080	Totale costo del personale	293.608.881	288.185.743	5.423.138
BA2090	B.5) Personale del ruolo sanitario	246.778.798	237.428.652	9.350.146
BA2230	B.6) Personale del ruolo professionale	1.085.002	1.172.072	(87.070)
BA2320	B.7) Personale del ruolo tecnico	29.302.365	31.267.541	(1.965.176)
BA2410	B.8) Personale del ruolo amministrativo	16.442.715	18.317.478	(1.874.763)
BA2500	B.9) Oneri diversi di gestione	2.507.789	2.355.743	152.046
BA2560	Totale ammortamenti	15.680.351	10.577.662	5.102.689
BA2570	B.10) Ammortamenti delle immobilizzazioni immateriali	7.595	30.692	(23.097)
BA2580	B.11) Ammortamenti delle immobilizzazioni materiali	15.672.756	10.546.970	5.125.786
BA2590	B.11a) Ammortamenti dei fabbricati	4.736.390	4.666.623	69.767
BA2620	B.11.b) Ammortamenti delle altre immobilizzazioni materiali	10.936.365	5.880.346	5.056.019

Modello CE 2022		2022	2022 Previsione	Differenza
BA2630	B.12) Svalutazione delle immobilizzazioni e dei crediti	717.968	0	717.968
BA2660	B.13) Variazione delle rimanenze	2.471.979	0	2.471.979
BA2690	B.14) Accantonamenti dell'esercizio	16.396.844	19.021.959	(2.625.115)
BZ9999	Totale costi della produzione (B)	1.187.850.055	1.147.528.561	40.321.493
C) Proventi e oneri finanziari				
CA0010	C.1) Interessi attivi	3.703	0	3.703
CA0050	C.2) Altri proventi	1.916.268	0	1.916.268
CA0110	C.3) Interessi passivi	366.723	287.709	79.014
CA0150	C.4) Altri oneri	188	649	(461)
CZ9999	Totale proventi e oneri finanziari (C)	1.553.060	(288.358)	1.841.418
D) Rettifiche di valore di attività finanziarie				
DA0010	D.1) Rivalutazioni	0	0	0
DA0020	D.2) Svalutazioni		0	0
DZ9999	Totale rettifiche di valore di attività finanziarie	0	0	0
E) Proventi e oneri straordinari				
EA0010	E.1) Proventi straordinari	11.515.126		11.515.126
EA0260	E.2) Oneri straordinari	17.448.949		17.448.949
EZ9999	Totale proventi e oneri straordinari	(5.933.823)	0	(5.933.823)
XA0000	RISULTATO PRIMA DELLE IMPOSTE (A-B+/-C+/-D+/-E)	7.189.157	(1.103.775)	8.292.932
Y) Imposte e tasse				
YA0010	Y.1) IRAP	21.289.099	21.035.851	253.248
YA0060	Y.2) IRES	456.760	449.403	7.357
YA0090	Y.3) Accantonamento a F.do Imposte (accertamenti, condoni, ecc.)			
YZ9999	Totale imposte e tasse	21.745.859	21.485.254	260.605
ZZ9999	RISULTATO DI ESERCIZIO	(14.556.702)	(22.589.028)	8.032.326

Analisi degli scostamenti: Conto Economico Bilancio esercizio 2022 / Conto Economico Previsionale 2022

Si procede di seguito ad una analisi degli scostamenti tra i risultati della gestione economica a consuntivo rispetto agli obiettivi.

A. Valore della Produzione

Il **valore della produzione** a consuntivo rispetto al dato previsionale è **maggiore** di complessivi **Euro 52.706.833** principalmente per effetto di:

- i. **maggiori Contributi in conto esercizio** per Euro 31.450.785 determinati principalmente:

- da maggiori ricavi a consuntivo (i) Contributo prog. Screening allargato (Neonatale) Malattie Metaboliche Ereditarie per 17,2 mln di Euro, (ii) per contributi conseguenti alla emergenza sanitaria determinata dal COVID-19 pari a 11,4 mln di Euro, (iii) alla assegnazione di un finanziamento finalizzato da Regione per la copertura dei maggiori costi per rincaro prezzi energia per 10,1 milioni di Euro nonché (iv) ulteriori finanziamenti per programmi e progetti di interesse regionale per 14 mln di Euro, (v) dal finanziamento per attività di contrasto a patologie per 2,3 mln di Euro;
 - da minori ricavi a consuntivo costituiti prevalentemente da minori finanziamenti vincolati a consuntivo per Obiettivi di Piano pari a 15,7 mln di Euro, (ii) dal minor finanziamento dell'Assegno di cura SLA per 5 mln di Euro e (iii) dal mancato finanziamento di Contributi Legge 210/92 per 3,2 mln;
- ii. un **maggiore utilizzo** a consuntivo di risorse proprie, per acquisti di beni durevoli per un totale di Euro 32.226;
- iii. **l'utilizzo** a consuntivo di **minori** fondi per quote inutilizzate di contributi vincolati di esercizi precedenti per Euro 1.262.406;
- iv. **maggiori prestazioni sanitarie e socio sanitarie a rilevanza sanitaria** a consuntivo per Euro 1.262.406 in conseguenza della ripresa dell'attività di cura e assistenza;
- v. un **incremento** a consuntivo dei ricavi per **"Concorsi, recuperi e rimborsi"** per Euro 16.605.569. La voce più rilevante di tale categoria di ricavi è rappresentata dal "Pay-back per il superamento del tetto della spesa farmaceutica ospedaliera" le cui assegnazioni sono state rimodulate dalla Regione Puglia rispetto al Bilancio Preventivo con un incremento di 4,1 mln di Euro e dal "Pay-back sui dispositivi medici" per 13,8 mln di Euro non riconosciuto dalla Regione in sede di Bilancio preventivo. Di contro vi è stato un decremento dei contributi da privati per 1 mln di Euro;
- vi. **minori** ricavi a consuntivo per **Ticket** per Euro 1.575.939;
- vii. **maggiori quote** di Contributi in conto capitale imputati a ricavi a consuntivo, ai fini della sterilizzazione dell'ammortamento dei cespiti finanziati da contributi in conto capitale ex art. 29, comma 1, lett. C) D. Lgs. 118/2011, per Euro 5.095.119;
- viii. **maggiori Altri ricavi e proventi** per Euro 225.738.

B. Costi Della Produzione

I **costi della produzione** rilevati in sede di elaborazione del Bilancio 2022 **sono superiori** a quelli programmati per complessivi **Euro 40.321.494**.

Lo scostamento tra quanto programmato e quanto effettivamente speso è imputabile principalmente:

- i. **ai maggiori costi di acquisto di beni sanitari**, risultati superiori rispetto al preventivato di Euro 28.397.614 ed imputabili principalmente a costi connessi all'emergenza sanitaria posto che gli

incrementi sono relativi:

- a maggiori costi a consuntivo:
 - per Prodotti farmaceutici ed emoderivati per complessivi Euro 14.614.976;
 - per "Dispositivi medici" per Euro 13.846.045;
 - per "Prodotti dietetici" per Euro 91.857;
 - per "Materiali e prodotti veterinari" per Euro 10.291;
 - per "Altri beni e prodotti sanitari" per Euro 380.510;
- a minori costi a consuntivo:
 - per "Sangue ed emocomponenti" per Euro 71.788;
 - per "Materiale per profilassi (vaccini)" per Euro 354.599;
 - per "Prodotti chimici" per Euro 119.678;

ii. il costo dei **Beni non sanitari** a consuntivo è superiore all'importo preventivato **con un incremento di Euro 335.030,26** imputabile principalmente ai combustibili e carburanti che a consuntivo sono risultati superiori per Euro 193.370;

iii. relativamente ai **Servizi sanitari** la spesa a consuntivo è **inferiore** rispetto a quella programmata per Euro 3.942.136 per effetto degli incrementi e decrementi riportati nella seguente tabella

Acquisti servizi sanitari	Bilancio 2022	Preventivo 2022	Δ
B.2.A.1) Acquisti servizi sanitari per medicina di base	74.736.244	78.370.879	(3.634.634)
B.2.A.2) Acquisti servizi sanitari per farmaceutica	87.597.451	81.555.327	6.042.124
B.2.A.3) Acquisti servizi sanitari per assistenza specialistica ambulatoriale	58.678.472	55.177.854	3.500.618
B.2.A.4) Acquisti servizi sanitari per assistenza riabilitativa	31.220.778	28.537.597	2.683.182
B.2.A.5) Acquisti servizi sanitari per assistenza integrativa	4.658.419	8.533.335	(3.874.917)
B.2.A.6) Acquisti servizi sanitari per assistenza protesica	8.494.913	7.943.870	551.043
B.2.A.7) Acquisti servizi sanitari per assistenza ospedaliera	157.231.910	157.947.879	(715.969)
B.2.A.8) Acquisto prestazioni di psichiatria residenziale e semiresidenziale	24.382.860	21.412.918	2.969.942
B.2.A.9) Acquisto prestazioni di distribuzione farmaci File F	15.306.106	14.523.000	783.106
B.2.A.10) Acquisto prestazioni termali in convenzione	588.826	1.004.000	(415.174)
B.2.A.11) Acquisto prestazioni di trasporto sanitario	13.075.536	15.513.348	(2.437.812)
B.2.A.12) Acquisto prestazioni Socio-Sanitarie a rilevanza sanitaria	24.551.788	29.415.836	(4.864.048)
B.2.A.13) Compartecipazione al personale per att. libero-prof. (intramoenia)	1.666.463	1.584.854	81.609
B.2.A.14) Rimborsi, assegni e contributi sanitari	13.136.334	18.036.186	(4.899.853)
B.2.A.15) Consulenze, Collaborazioni, Interinale e altre prestazioni di lavoro sanitarie e sociosanitarie	7.453.284	11.646.423	(4.193.139)
B.2.A.16) Altri servizi sanitari e sociosanitari a rilevanza sanitaria	12.834.012	8.352.226	4.481.786
B.2.A.17) Costi GSA per differenziale saldo mobilità interregionale	-	-	-
Totale acquisti servizi sanitari	535.613.395	539.555.531	(3.942.136)


iv. il costo dei **Servizi non sanitari** è complessivamente **superiore** rispetto alla spesa programmata di Euro

10.644.003 imputabile quasi interamente all'incremento dei costi per "Conduzione caldaia e produzione calore" e per "Energia elettrica". Al fronte del predetto incremento dei costi la Regione Puglia ha assegnato ulteriori risorse per Euro 10.161.888 come evidenziato in commento agli incrementi del valore della produzione;

- v. I **Costi per manutenzione e riparazione** sostenuti durante il 2022 sono stati **inferiori** rispetto a quelli programmati per un importo complessivo di Euro 5.926.848 Tale significativa diminuzione è il frutto (i) sia dei risparmi conseguiti con il nuovo contratto con GST Scarl "Multiservizio integrato di global-service del patrimonio immobiliare dell'ASL di Taranto attinente a tutte le attività afferenti all'esercizio, gestione, conduzione, manutenzione, verifica e miglioramento degli immobili, degli impianti e delle macchine, la fornitura dei vettori primari energetici", (ii) sia dei minori costi per la manutenzione di attrezzature sanitarie e scientifiche;
- vi. i costi per **Godimento di beni di terzi** a consuntivo sono **inferiori** rispetto ai costi programmati per Euro 428.876 per effetto di maggiori fitti per Euro 206.418 e minori canoni di noleggio e canoni di leasing per complessivi Euro costituiti in modo preponderante da minori canoni di noleggio 635.294;
- vii. il **Costo del personale** (che comprende oltre alle competenze fisse, agli oneri sociali e all'IRAP anche l'è **superiore** rispetto a quello programmato per Euro 5.423.138 imputabili interamente al maggior costo del personale del ruolo sanitario in conseguenza alle assunzioni e al lavoro straordinario del personale sanitario impegnato nell'emergenza pandemica da COVID-19 e nella campagna vaccinale proseguita nell'esercizio 2022;
- viii. gli **Oneri diversi di gestione** a consuntivo sono superiori rispetto a quelli programmati per Euro 152.046;
- ix. il **Costo degli ammortamenti** è superiore al programmato con un incremento complessivo tra immobilizzazioni immateriali e materiali di Euro 5.102.689, in conseguenza dei nuovi investimenti;
- x. gli **Accantonamenti per rischi** a consuntivo sono inferiori rispetto al dato previsionale per Euro 2.625.115. Ciò tenuto conto delle maggiori informazioni acquisite a valle della gestione dell'anno 2022 dalla Struttura Burocratico Legale e dal Rischio Clinico rispetto a quelle disponibili a monte al momento della elaborazione del bilancio di previsione.

5.1.2 Confronto Conto Economico Bilancio 2022 – Conto Economico Bilancio 2021

Di seguito si riporta una tabella che mette a confronto il Conto Economico del bilancio 2022 ed il Conto Economico del bilancio 2021.

		2022	2021	Differenza
		Totale ricavi	1.212.855.073	1.203.868.384
Totale costi	1.227.411.775	1.203.861.501	23.550.274	
Risultato	-14.556.702	6.883	-14.563.584	

Modello CE 2022		2022	2021	Differenza
A) Valore della produzione				
AA0010	A.1) Contributi in conto esercizio	1.099.039.567	1.094.976.081	4.063.487
AA0240	A.2) Rettifica contributi c/esercizio per destinazione investimenti	(3.347.226)	(2.533.342)	(813.884)
AA0270	A.3) Utilizzo fondi per quote inutilizzate contributi vincolati di esercizi precedenti	733.252	497.437	235.815
AA0320	A.4) Ricavi per prestazioni sanitarie e sociosanitarie a rilevanza sanitaria	48.984.066	47.073.286	1.910.779
AA0750	A.5) Concorsi, recuperi e rimborsi	33.055.343	25.909.541	7.145.801
AA0940	A.6) Compartecipazione alla spesa per prestazioni sanitarie (Ticket)	4.217.373	3.777.525	439.847
AA0980	A.7) Quota contributi c/capitale imputata all'esercizio	15.590.666	13.463.803	2.126.862
AA1050	A.8) Incrementi delle immobilizzazioni per lavori interni	0	0	0
AA1060	A.9) Altri ricavi e proventi	1.146.936	1.048.692	98.244
AZ9999	Totale valore della produzione (A)	1.199.419.976	1.184.213.025	15.206.952
B) Costi della produzione				
BA0010	B.1) Acquisti di beni	201.305.113	189.827.027	11.478.086
BA0390	B.2) Acquisti di servizi	633.233.763	629.109.371	4.124.392
BA1910	B.3) Manutenzioni e riparazione (ordinaria esternalizzata)	12.654.970	13.280.762	(625.792)
BA1990	B.4) Godimento di beni di terzi	9.272.397	8.671.624	600.773
BA2080	Totale costo del personale	293.608.881	288.585.307	5.023.574
BA2090	B.5) Personale del ruolo sanitario	246.778.798	238.096.692	8.682.106
BA2230	B.6) Personale del ruolo professionale	1.085.002	1.400.218	(315.216)
BA2320	B.7) Personale del ruolo tecnico	29.302.365	30.849.155	(1.546.790)
BA2410	B.8) Personale del ruolo amministrativo	16.442.715	18.239.242	(1.796.527)
BA2500	B.9) Oneri diversi di gestione	2.507.789	2.306.630	201.159
BA2560	Totale ammortamenti	15.680.351	13.553.488	2.126.862
BA2570	B.10) Ammortamenti delle immobilizzazioni immateriali	7.595	76.138	(68.543)
BA2580	B.11) Ammortamenti delle immobilizzazioni materiali	15.672.756	13.477.350	2.195.405
BA2590	B.11a) Ammortamenti dei fabbricati	4.736.390	4.666.623	69.767
BA2620	B.11.b) Ammortamenti delle altre immobilizzazioni materiali	10.936.365	8.810.727	2.125.638
BA2630	B.12) Svalutazione delle immobilizzazioni e dei crediti	717.968	0	717.968
BA2660	B.13) Variazione delle rimanenze	2.471.979	(794.966)	3.266.945
BA2690	B.14) Accantonamenti dell'esercizio	16.396.844	18.839.724	(2.442.879)

	Modello CE 2022	2022	2021	Differenza
BZ9999	Totale costi della produzione (B)	1.187.850.055	1.163.378.967	24.471.088
C) Proventi e oneri finanziari				
CA0010	C.1) Interessi attivi	3.703	0	3.703
CA0050	C.2) Altri proventi	1.916.268	95	1.916.173
CA0110	C.3) Interessi passivi	366.723	470.448	(103.725)
CA0150	C.4) Altri oneri	188	348	(160)
CZ9999	Totale proventi e oneri finanziari (C)	1.553.060	(470.700)	2.023.760
D) Rettifiche di valore di attività finanziarie				
DA0010	D.1) Rivalutazioni	0	0	0
DA0020	D.2) Svalutazioni			0
DZ9999	Totale rettifiche di valore di attività finanziarie	0	0	0
E) Proventi e oneri straordinari				
EA0010	E.1) Proventi straordinari	11.515.126	19.655.264	(8.140.138)
EA0260	E.2) Oneri straordinari	17.448.949	17.739.786	(290.837)
EZ9999	Totale proventi e oneri straordinari	(5.933.823)	1.915.478	(7.849.301)
XA0000	RISULTATO PRIMA DELLE IMPOSTE (A-B+/-C+/-D+/-E)	7.189.157	22.278.835	(15.089.678)
Y) Imposte e tasse				
YA0010	Y.1) IRAP	21.289.099	21.855.862	(566.763)
YA0060	Y.2) IRES	456.760	416.091	40.669
YA0090	Y.3) Accantonamento a F.do Imposte (accertamenti, condoni, ecc.)			
YZ9999	Totale imposte e tasse	21.745.859	22.271.953	(526.094)
ZZ9999	RISULTATO DI ESERCIZIO	(14.556.702)	6.883	(14.563.584)

Analisi degli scostamenti: Conto Economico Bilancio 2022 / Conto Economico Bilancio 2021

Si procede di seguito ad una analisi degli scostamenti dei risultati della gestione economica dell'esercizio 2022 rispetto al precedente esercizio 2021.

A. Valore della Produzione

Il **valore della produzione** dell'esercizio 2022 rispetto all'esercizio 2021 è complessivamente **umentato di Euro 15.206.952** per effetto delle variazioni di seguito analizzate.

- i. Nel 2022 si registrano **maggiori Contributi in conto esercizio** per un importo complessivo di **Euro 4.063.487** costituiti in misura preponderante dal maggiore finanziamento indistinto pari a Euro 5.160.702 e dal maggiore finanziamento vincolato pari a Euro 8.898.589 riconosciuti dalla Regione Puglia nonchè da minori finanziamenti degli altri soggetti per complessivi Euro 9.995.805;
- ii. **maggiore utilizzo dei contributi regionali indistinti per investimenti** in acquisto di beni durevoli per **Euro 813.884**;
- iii. **incremento dell'utilizzo di finanziamenti erogati in esercizi precedenti per Euro 235.815**;
- iv. **maggiore prestazioni sanitarie e socio sanitarie a rilevanza sanitaria** per complessivi **Euro 1.910.779**;
- ix. **incremento dei ricavi per "Concorsi, recuperi e rimborsi"** di **Euro 7.145.801**, costituiti dalla differenza tra il decremento del pay-back sulla spesa farmaceutica ospedaliera e il pay-back sui dispositivi medici riconosciuto nell'esercizio 2022;
- v. **maggiore ricavi per Ticket**, prevalentemente su prestazioni specialistiche ambulatoriali, per **Euro 439.847**;
- vi. **maggiore contributi in conto capitale imputati a ricavi**, ai fini della sterilizzazione dell'ammortamento dei cespiti finanziati da contributi in conto capitale ex art. 29, comma 1, lett. C) D. Lgs. 118/2011, per **Euro 2.126.862**;
- vii. **all'incremento degli Altri proventi** per Euro 98.244.

B. Costi della Produzione

La tabella sotto riportata evidenzia in estrema sintesi le differenze dei costi di produzione fra i bilanci 2022 e 2021

COSTI DELLA PRODUZIONE	Bilancio 2022	Bilancio 2021	Δ
B.1) Acquisti di beni	201.305.114	189.827.027	11.478.087
B.1.A) Acquisti di beni sanitari	199.547.807	188.280.896	11.266.911
B.1.B) Acquisti di beni non sanitari	1.757.307	1.546.131	211.176
B.2) Acquisti di servizi	633.233.761	629.109.372	4.124.389
B.2.A) Acquisti servizi sanitari	535.613.393	545.360.371	(9.746.978)
B.2.B) Acquisti di servizi non sanitari	97.620.368	83.749.001	13.871.367
B.3) Manutenzione e riparazione (ordinaria esternalizzata)	12.654.970	13.280.762	(625.792)
B.3.A) Manutenzione e riparazione ai fabbricati e loro pertinenze	3.553.993	4.169.767	(615.774)
B.3.B) Manutenzione e riparazione agli impianti e macchinari	3.560.235	3.841.882	(281.647)
B.3.C) Manutenzione e riparazione alle attrezzature sanitarie e scientifiche	5.323.298	5.099.199	224.099
B.3.D) Manutenzione e riparazione ai mobili e arredi	32.435	37.080	(4.645)
B.3.E) Manutenzione e riparazione agli automezzi	184.886	129.273	55.613
B.3.F) Altre manutenzioni e riparazioni	123	3.561	(3.438)
B.3.G) Manutenzioni e riparazioni da Aziende sanitarie pubbliche della Regione	-	-	-
B.4) Godimento di beni di terzi	9.272.397	8.671.624	600.773
B.4.A) Fitti passivi	1.221.900	1.217.810	4.090
B.4.B) Canoni di noleggio	6.507.403	5.655.826	851.577
B.4.C) Canoni di leasing	1.543.094	1.794.816	(251.722)
B.4.E) Locazioni e noleggi da Aziende sanitarie pubbliche della Regione	-	3.172	(3.172)
Totale costo del personale	293.608.882	288.585.307	5.023.575
B.5) Personale del ruolo sanitario	246.778.798	238.096.693	8.682.105
B.5.A) Costo del personale dirigente ruolo sanitario	106.237.125	105.063.221	1.173.904
B.5.B) Costo del personale comparto ruolo sanitario	140.541.673	133.033.472	7.508.201
B.6) Personale del ruolo professionale	1.085.003	1.400.217	(315.214)
B.6.A) Costo del personale dirigente ruolo professionale	846.620	1.170.691	(324.071)
B.6.B) Costo del personale comparto ruolo professionale	238.383	229.526	8.857
B.7) Personale del ruolo tecnico	29.302.365	30.849.156	(1.546.791)
B.7.A) Costo del personale dirigente ruolo tecnico	525.204	589.919	(64.715)
B.7.B) Costo del personale comparto ruolo tecnico	28.777.161	30.259.237	(1.482.076)
B.8) Personale del ruolo amministrativo	16.442.716	18.239.241	(1.796.525)
B.8.A) Costo del personale dirigente ruolo amministrativo	1.976.805	1.846.286	130.519
B.8.B) Costo del personale comparto ruolo amministrativo	14.465.911	16.392.955	(1.927.044)
B.9) Oneri diversi di gestione	2.507.789	2.306.630	201.159
B.9.A) Imposte e tasse (escluso IRAP e IRES)	1.458.686	1.293.320	165.366
B.9.B) Perdite su crediti	-	-	-
B.9.C) Altri oneri diversi di gestione	1.049.103	1.013.310	35.793

COSTI DELLA PRODUZIONE	Bilancio 2022	Bilancio 2021	Δ
Totale ammortamenti	15.680.349	13.553.488	2.126.861
B.10) Ammortamenti delle immobilizzazioni immateriali	7.595	76.138	(68.543)
B.11) Ammortamenti delle immobilizzazioni materiali	15.672.754	13.477.350	2.195.404
<i>B.11.A) Ammortamento dei fabbricati</i>	4.736.389	4.666.623	69.766
<i>B.11.B) Ammortamenti delle altre immobilizzazioni materiali</i>	10.936.365	8.810.727	2.125.638
B.12) Svalutazione delle immobilizzazioni e dei crediti	717.968	-	717.968
<i>B.12.A) Svalutazione delle immobilizzazioni immateriali e materiali</i>	-	-	-
<i>B.12.B) Svalutazione dei crediti</i>	717.968		717.968
B.13) Variazione delle rimanenze	2.471.980	- 794.967	3.266.947
<i>B.13.A) Variazione rimanenze sanitarie</i>	2.460.820	- 900.339	3.361.159
<i>B.13.B) Variazione rimanenze non sanitarie</i>	11.160	105.372	(94.212)
B.14) Accantonamenti dell'esercizio	16.396.844	18.839.725	(2.442.881)
<i>B.14.A) Accantonamenti per rischi</i>	6.241.343	2.747.169	3.494.174
<i>B.14.B) Accantonamenti per premio di operosità (SUMAI)</i>	868.621	720.290	148.331
<i>B.14.C) Accantonamenti per quote inutilizzate di contributi finalizzati e vincolati</i>	335.310	621.106	(285.796)
<i>B.14.D) Altri accantonamenti</i>	8.951.570	14.751.160	(5.799.590)
Totale costi della produzione (B)	1.187.850.054	1.163.378.968	24.471.086

I costi della produzione sono complessivamente aumentati di Euro 24.471.086. Le variazioni che maggiormente hanno inciso su tale scostamento si riferiscono:

- i. **a maggiori acquisti di beni sanitari** per Euro 11.266.911 determinati:
 - **dall'incremento:** (i) del costo dei farmaci ed emoderivati per Euro 6.341.011; (ii) del costo dei dispositivi medici per Euro 5.159.681; (iii) dei costi per prodotti dietetici per Euro 84.410; (v) del costo per materiali e prodotti per uso veterinario per Euro 31.096; (vi) del costo degli altri beni e prodotti sanitari per Euro 380.510;
 - **dal decremento:** (i) del costo del sangue ed emocomponenti per Euro 321.703; (ii) del costo dei vaccini per Euro 316.323; (ii) del costo per i prodotti chimici per Euro 91.772;
- ii. **a maggiori acquisti di beni non sanitari** per Euro 211.176;
- iii. **al decremento** degli acquisti di **servizi sanitari** che, complessivamente considerati, rilevano una diminuzione di Euro 9.746.978 derivante:
 - **dall'incremento:** (i) dei costi per servizi per assistenza ambulatoriale per Euro 115.757; (ii) dei costi per assistenza riabilitativa per Euro 3.464.670; (iii) dei costi per l'assistenza psichiatrica per Euro 2.417.334 (iv) della mobilità passiva per prestazioni rientranti nel cosiddetto file F (somministrazione diretta di farmaci) pari a Euro 1.539.979; (v) dei costi per prestazioni Socio-sanitarie a rilevanza sanitaria per Euro 1.718.966; (vi) dei costi per l'attività di intramoenia per Euro 223.383 conseguente all'incremento dei correlativi ricavi; (vii) dei costi per gli altri servizi sanitari e socio sanitari a rilevanza sanitaria per Euro 3.726.625 ;

- **dal decremento:** (i) delle prestazioni della medicina di base per Euro 7.913.571; (ii) della spesa farmaceutica convenzionata per Euro 513.413; (iii) dei costi per assistenza integrativa per Euro 3.890.818; (iv) dei costi per l'assistenza protesica per Euro 239.795; (v) i costi per l'assistenza ospedaliera per complessivi Euro 3.276.493; (vi) dell'acquisto di prestazioni termali in convenzione per Euro 255.582; (viii) della spesa per prestazioni di trasporto sanitario per Euro 448.559; (ix) al decremento dei contributi erogati agli assistiti a vario titolo (Legge 210/1992, SLA e altre disabilità e malattie gravissime) per Euro 2.998.186 in correlazione ai minori i contributi ricevuti; (x) dei costi per consulenze, collaborazioni, Interinale e altre prestazioni di lavoro sanitarie e sociosanitarie di Euro 3.417.273 determinato dalle minori prestazioni aggiuntive della dirigenza medica e del comparto sanitario a seguito della attenuazione della emergenza sanitaria;
- iv. **all'incremento dei costi per servizi non sanitari** per complessivi Euro 13.871.367 imputabile quasi interamente all'incremento dei costi per "Conduzione caldaia e produzione calore" e per "Energia elettrica" per i quali, come già evidenziato, la Regione Puglia ha assegnato risorse specifiche per Euro 10.161.888;
- v. **al decremento dei costi delle manutenzioni** per complessivi Euro 625.792 riveniente dai risparmi conseguiti con il nuovo contratto con GST Scarl per la manutenzione del patrimonio immobiliare e degli impianti e macchinari pari a complessivi Euro 897.421 che ha compensato l'incremento dei costi per la manutenzione di attrezzature e automezzi pari a Euro 271.629;
- vi. **all'incremento dei costi per godimento di beni di terzi** per Euro 600.773 imputabile a maggiori canoni di noleggio di attrezzature tecnico sanitarie;
- vii. **all'aumento del costo del personale** per complessivi Euro 5.023.575 imputabile interamente al personale del ruolo sanitario come già evidenziato nell'analisi degli scostamenti rispetto al Bilancio di Previsione 2022;
- viii. **all'incremento degli oneri diversi di gestione** di Euro 201.159;
- ix. **a maggiori ammortamenti** per Euro 2.126.861;
- x. **a maggiori svalutazioni dei crediti** per Euro 717.968;
- xi. **a minori rimanenze finali**, iscritte nei costi con segno negativo, con conseguente variazione rispetto al Bilancio dell'esercizio 2021 di Euro 3.266.947;
- xii. **a minori accantonamenti** per Euro 2.442.881.

5.2 Situazione finanziaria

Si riporta di seguito il prospetto Fonti e Impieghi nel quale sono evidenziati gli impieghi dell'anno 2022 e le fonti di finanziamento a copertura di detti impieghi. Gli impieghi e le fonti sono distinti in base alla loro durata.

	Impieghi		Fonti	
Lungo termine	Incremento immobilizzazioni	80.651.938	Incremento TFR	303.582
	Decremento fondi per rischi e oneri	1.680.035	Incremento finanziamenti per investimenti	71.121.853
	Decremento capitale proprio	14.556.696		
Breve termine	Incremento crediti	59.514.719	Decremento rimanenze	2.471.979
	Variazione ratei e risconti passivi	161.409	Decremento disponibilità finanziarie	76.922.839
			Incremento debiti	4.777.841
			Variazione ratei e risconti attivi	966.703
	Totale impieghi	156.564.797	Totale fonti	156.564.797

Il prospetto dimostra l'equilibrio della struttura patrimoniale. Ed invero gli impieghi a lungo termine riferiti alla realizzazione di opere sono stati finanziati con i finanziamenti riconosciuti dalla Regione Puglia per la parte già erogata, mentre le risorse da erogare dalla medesima Regione Puglia sono iscritte nei crediti. Il decremento del capitale proprio corrispondente alla perdita dell'esercizio Consuntivo 2022 registra una perdita di esercizio di Euro 14.556,696,00 che sarà interamente ripianata da pari contributo regionale giusta nota del Dipartimento Promozione della Salute e del Benessere Animale prot. AOO_168/Prot/30/05/2023/0003653.

5.3 Attestazione dei tempi di pagamento - (Art. 41, Decreto Legge 24 aprile 2014, n. 66)

L'art. 33 del D. Lgs. 33/2013 modificato dall'art. 29 del D. Lgs 97/2016, dispone quanto segue: "Fermo restando quanto previsto dall'articolo 9-bis, le pubbliche amministrazioni pubblicano, con cadenza annuale, un indicatore dei propri tempi medi di pagamento relativi agli acquisti di beni, servizi, prestazioni professionali e forniture, denominato «indicatore annuale di tempestività dei pagamenti», nonché l'ammontare complessivo dei debiti e il numero delle imprese creditrici. A decorrere dall'anno 2015, con cadenza trimestrale, le pubbliche amministrazioni pubblicano un indicatore, avente il medesimo oggetto, denominato «indicatore trimestrale di tempestività dei pagamenti». Gli indicatori di cui al presente comma sono elaborati e pubblicati, anche attraverso il ricorso a un portale unico, secondo uno schema tipo e modalità definiti con decreto del Presidente del Consiglio dei ministri da adottare sentita la Conferenza unificata."

Il DPCM 22/9/2014 "Definizione degli schemi e delle modalità per la pubblicazione su internet dei dati relativi alle entrate e alla spesa dei bilanci preventivi e consuntivi e dell'indicatore annuale di tempestività dei pagamenti delle pubbliche amministrazioni" registrato in G.U. n. 265 del 14/11/2014 stabilisce all'art. 9 commi da 3 a 5 le modalità di calcolo dell'indicatore. In particolare:

- c.3 *L'indicatore di tempestività dei pagamenti [...] è calcolato come la somma, per ciascuna fattura emessa a titolo corrispettivo di una transazione commerciale, dei giorni effettivi intercorrenti tra la data di scadenza della fattura o richiesta equivalente di pagamento e la data di pagamento ai fornitori moltiplicata per l'importo dovuto, rapportata alla somma degli importi nel periodo di riferimento.*
- c.4 *Ai fini del presente decreto e del calcolo dell'indicatore si intende per:*
- *"transazione commerciale", i contratti, comunque denominati, tra imprese e pubbliche amministrazioni, che comportano, in via esclusiva o prevalente, la consegna delle merci o la prestazione di servizi contro il pagamento di un prezzo;*
 - *"giorni effettivi", tutti i giorni di calendario, compresi i festivi;*
 - *"data di pagamento", la data di trasmissione dell'ordinativo di pagamento in tesoreria;*
 - *"data di scadenza", i termini previsti dall'art. 4 del decreto legislativo 9 ottobre 2002, n. 231, come modificato dal decreto legislativo 9 novembre 2012, n. 192;*
 - *"importo dovuto", la somma da pagare entro il termine contrattuale o legale di pagamento, comprese le imposte, i dazi, le tasse o gli oneri applicabili indicati nella fattura o nella richiesta equivalente di pagamento.*
- c.5 *Sono esclusi nel periodo di calcolo i periodi in cui la somma era inesigibile essendo la richiesta di pagamento oggetto di contestazione o contenzioso.*

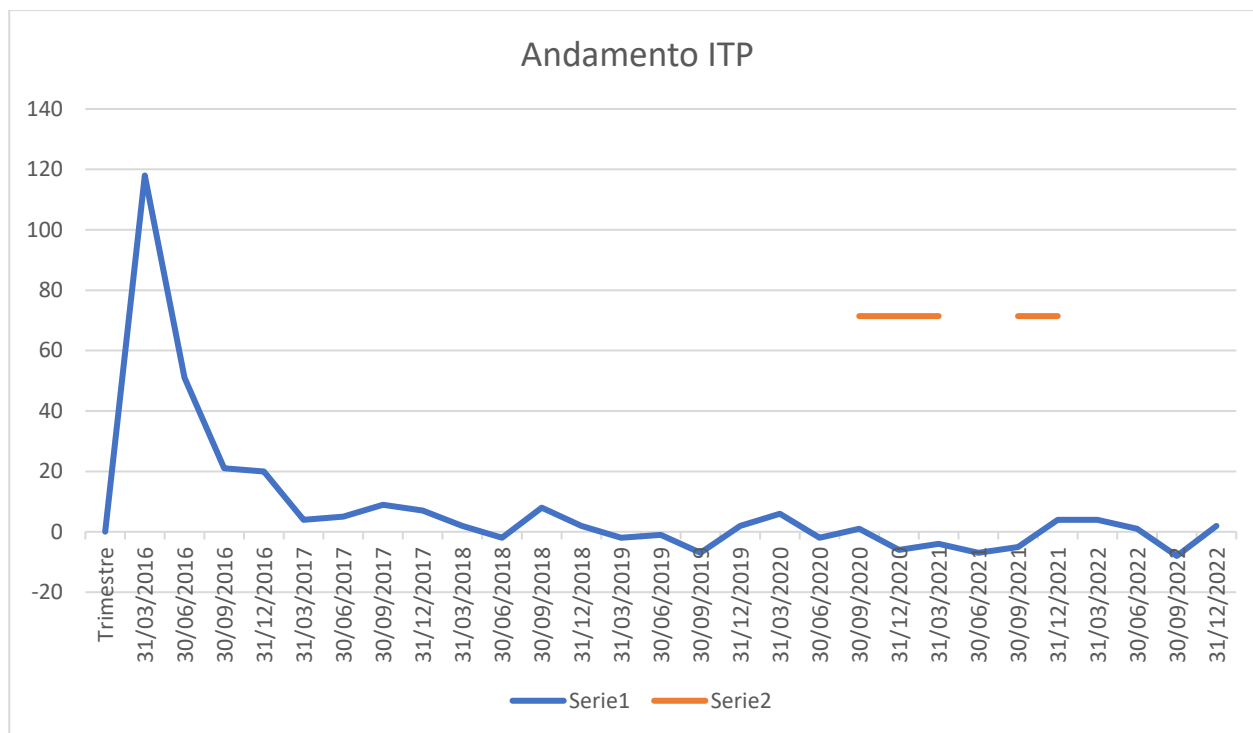
La pubblicazione dell'indicatore avviene ai sensi dell'art. 10 commi 1, 2 e 3 del DPCM 22/9/2014.

- c.1 *Le amministrazioni pubblicano l'indicatore annuale di tempestività dei pagamenti di cui all'art. 9 c.1 del presente decreto entro il 31 gennaio dell'anno successivo a quello di riferimento, secondo le modalità di cui al c.3 del presente articolo.*
- c.2 *A decorrere dall'anno 2015, con cadenza trimestrale, le amministrazioni pubblicano l'Indicatore trimestrale di tempestività dei pagamenti di cui all'art. 9 c. 2 del presente decreto entro il trentesimo giorno dalla conclusione del trimestre cui si riferisce, secondo le modalità di cui al comma 3 del presente articolo.*
- c.3 *Gli indicatori di cui ai commi 1 e 2 sono pubblicati sul proprio sito istituzionale nella sezione "Amministrazione Trasparente/Pagamenti dell'amministrazione" di cui all'Allegato A del Decreto Legislativo 14 marzo 2013, n. 33, in un formato tabellare aperto che ne consenta l'esportazione, il trattamento e il riutilizzo ai sensi dell'art. 7 del Decreto legislativo 33/2013.*

L'indicatore della tempestività dei pagamenti dell'ASL di Taranto, determinato in ossequio alla normativa sopra riportata, per l'anno 2022 è pari a 0 (zero), pertanto, l'Azienda paga mediamente i suoi fornitori alla scadenza.

Si conferma, quindi, il trend positivo dell'indice registrato già a far data dal 2017.

Si riporta di seguito rappresentazione grafica dell'andamento dell'ITP trimestrale 2016-2022.



Il grafico sopra esposto, evidenzia un andamento pressoché costante dell'ITP trimestrale già a partire dal primo trimestre 2017.

5.4 Relazione sui costi per livelli essenziali di assistenza e relazione sugli scostamenti

La rilevazione dei costi per livelli di assistenza è stata istituita per la prima volta con il DPCM del 29 novembre 2001 integralmente sostituito con il DPCM del 12 gennaio 2017 che ha individuato tre macro-aree di attività di livelli assistenziali, a loro volta articolate in sub-livelli di assistenza, così costituite:

- **Prevenzione collettiva e sanità pubblica**, che comprende tutte le attività di prevenzione rivolte alle collettività ed ai singoli;
- **Assistenza distrettuale**, vale a dire le attività e i servizi sanitari e socio-sanitari diffusi sul territorio;
- **Assistenza ospedaliera**.

Il DPCM 24 maggio 2019 ha poi modificato il modello LA utilizzato per la rilevazione dei costi per livelli di assistenza, aggiornando in maniera significativa le indicazioni per la sua compilazione.

Il modello LA dell'ASL Taranto evidenzia la seguente ripartizione dei costi sui livelli assistenziali:

- 5,55% sul livello della previdenza collettiva e sanità pubblica,
- 50,33% sul livello della assistenza distrettuale,
- 44,12% sul livello della assistenza ospedaliera.

Si procede di seguito ad un confronto tra i costi dei tre livelli assistenziali al 31/12/2022 con i medesimi costi riferiti all'esercizio 2021.

Livelli assistenziali	Totale 2022	Totale 2021	Differenza		% distribuzione spesa	
			Importo	%	2022	2021
Prevenzione collettiva e sanità pubblica	67.640.187	76.229.992	- 8.589.805,01	-12,70%	5,55%	6,39%
Assistenza Distrettuale	613.919.554	574.906.501	39.013.052,82	6,35%	50,33%	48,20%
Assistenza ospedaliera	538.143.264	541.528.666	- 3.385.402,78	-0,63%	44,12%	45,40%
Totale	1.219.703.004	1.192.665.159	27.037.845,02	2,22%		

I costi per livelli essenziali di assistenza nell'esercizio 2022 si sono incrementati complessivamente del 2,22% e in valore assoluto si osserva un incremento di circa 27 milioni di euro, interamente riferiti alla Assistenza distrettuale in conseguenza della ripresa della erogazione delle prestazioni a seguito della cessazione della pandemia da Covid 19.

I fattori produttivi che maggiormente incidono sulla composizione dei costi sono:

- il personale pari al 26,5% del totale, di cui il 22,4% per personale sanitario, 2,64% per personale tecnico, 0,13% per ruolo professionale e 1,5% per personale amministrativo. Complessivamente la spesa del personale, che nel modello LA comprende competenze fisse, gli oneri, l'IRAP e gli accantonamenti per rinnovi contrattuali è diminuita rispetto allo scorso esercizio 2021 di 1,9 mln;
- l'incidenza dei consumi di beni sanitari è pari al 16,6% del totale con costi in valore assoluto superiori rispetto al 2021 per 11,3 mln;
- l'incidenza di prestazioni sanitarie e servizi sanitari per l'erogazione di prestazioni è del 45%, con un decremento in valore assoluto rispetto al 2021 di 3,9 mln;
- l'incidenza dei servizi non sanitari è pari al 9%, con costi in valore assoluto superiori rispetto al 2021 di 13,7 mln.

La distribuzione della spesa complessiva tra i tre LEA ha subito una forte rimodulazione con un sensibile incremento dei costi dell'assistenza distrettuale a cui corrisponde un decremento sensibile della spesa per prevenzione collettiva e sanità pubblica e una sostanziale invarianza della spesa per assistenza ospedaliera.

Si allega alla presente relazione il modello di rilevazione dei costi dei Livelli di Assistenza per l'anno 2022

conforme al Decreto Ministeriale 24 maggio 2019.

5.5 Rendicontazione azioni previste dall'art. 18, comma 1, del Decreto Legge n. 18 del 17.3.2020, convertito con modificazioni dalla Legge n. 27 del 24.04.2020

Come richiesto dall'art. 18 del "Decreto Cura Italia" l'ASL di Taranto ha provveduto all'apertura di uno specifico centro di costo dedicato, contrassegnato dal codice univoco "COV20", garantendo pertanto una tenuta distinta degli accadimenti contabili legati alla gestione dell'emergenza.

L'Azienda ha inoltre applicato tutte le indicazioni contabili trasmesse dalla Regione Puglia in ordine alla contabilizzazione delle diverse tipologie di acquisto e delle erogazioni liberali.

Si fornisce di seguito la rendicontazione al 31 dicembre 2022 del conto economico afferente l'emergenza sanitaria da COVID – 19, fornito dalla competente struttura al fine di rappresentare numericamente l'impatto sulla gestione economica.

DATA DI RIFERIMENTO	160112
CONSUNTIVO 2022	TA
Totale ricavi	66.740.651
Totale costi	66.740.651
Risultato	0

(Unità di euro)

CODICE	DESCRIZIONE	IMPORTO
	A) Valore della produzione	
AA0010	A.1) Contributi in c/esercizio	67.521.750,17
AA0020	A.1.A) Contributi da Regione o Prov. Aut. per quota F.S. regionale	46.113.783,94
AA0030	A.1.A.1) da Regione o Prov. Aut. per quota F.S. regionale indistinto	46.113.783,94
AA0031	A.1.A.1.1) Finanziamento indistinto	26.407.985,24
AA0032	A.1.A.1.2) Finanziamento indistinto finalizzato da Regione	19.705.798,70
AA0033	A.1.A.1.3) Funzioni	-
AA0034	A.1.A.1.3.A) Funzioni - Pronto Soccorso	-
AA0035	A.1.A.1.3.B) Funzioni - Altro	-
AA0036	A.1.A.1.4) Quota finalizzata per il Piano aziendale di cui all'art. 1, comma 528, L. 208/2015	-
AA0040	A.1.A.2) da Regione o Prov. Aut. per quota F.S. regionale vincolato	-
AA0050	A.1.B) Contributi c/esercizio (extra fondo)	21.407.966,22
AA0060	A.1.B.1) da Regione o Prov. Aut. (extra fondo)	-
AA0070	A.1.B.1.1) Contributi da Regione o Prov. Aut. (extra fondo) vincolati	-

CODICE	DESCRIZIONE	IMPORTO
AA0080	A.1.B.1.2) Contributi da Regione o Prov. Aut. (extra fondo) - Risorse aggiuntive da bilancio regionale a titolo di copertura <u>LEA</u>	-
AA0090	A.1.B.1.3) Contributi da Regione o Prov. Aut. (extra fondo) - Risorse aggiuntive da bilancio regionale a titolo di copertura <u>extra LEA</u>	-
AA0100	A.1.B.1.4) Contributi da Regione o Prov. Aut. (extra fondo) - Altro	-
AA0110	<i>A.1.B.2) Contributi da Aziende sanitarie pubbliche della Regione o Prov. Aut. (extra fondo)</i>	3.947.799,00
AA0120	A.1.B.2.1) Contributi da Aziende sanitarie pubbliche della Regione o Prov. Aut. (extra fondo) vincolati	3.569.402,00
AA0130	A.1.B.2.2) Contributi da Aziende sanitarie pubbliche della Regione o Prov. Aut. (extra fondo) altro	378.397,00
AA0140	<i>A.1.B.3) Contributi da Ministero della Salute e da altri soggetti pubblici (extra fondo)</i>	17.460.167,22
AA0141	A.1.B.3.1) Contributi da Ministero della Salute (extra fondo)	-
AA0150	A.1.B.3.2) Contributi da altri soggetti pubblici (extra fondo) vincolati	4.761.988,00
AA0160	A.1.B.3.3) Contributi da altri soggetti pubblici (extra fondo) L. 210/92	-
AA0170	A.1.B.3.4) Contributi da altri soggetti pubblici (extra fondo) altro	12.698.179,22
AA0171	A.1.B.3.5) Contributi da altri soggetti pubblici (extra fondo) - in attuazione dell'art.79, comma 1 sexies lettera c), del D.L. 112/2008, convertito con legge 133/2008 e della legge 23 dicembre 2009 n. 191.	-
AA0180	A.1.C) Contributi c/esercizio per ricerca	-
AA0190	<i>A.1.C.1) Contributi da Ministero della Salute per ricerca corrente</i>	-
AA0200	<i>A.1.C.2) Contributi da Ministero della Salute per ricerca finalizzata</i>	-
AA0210	<i>A.1.C.3) Contributi da Regione ed altri soggetti pubblici per ricerca</i>	-
AA0220	<i>A.1.C.4) Contributi da privati per ricerca</i>	-
AA0230	A.1.D) Contributi c/esercizio da privati	-
AA0240	A.2) Rettifica contributi c/esercizio per destinazione ad investimenti	852.963,60
AA0250	<i>A.2.A) Rettifica contributi in c/esercizio per destinazione ad investimenti - da Regione o Prov. Aut. per quota F.S. regionale</i>	852.963,60
AA0260	<i>A.2.B) Rettifica contributi in c/esercizio per destinazione ad investimenti - altri contributi</i>	-
AA0270	A.3) Utilizzo fondi per quote inutilizzate contributi finalizzati e vincolati di esercizi precedenti	-
AA0271	<i>A.3.A) Utilizzo fondi per quote inutilizzate contributi di esercizi precedenti da Regione o Prov. Aut. per quota F.S. regionale indistinto finalizzato</i>	-
AA0280	<i>A.3.B) Utilizzo fondi per quote inutilizzate contributi di esercizi precedenti da Regione o Prov. Aut. per quota F.S. regionale vincolato</i>	-
AA0290	<i>A.3.C) Utilizzo fondi per quote inutilizzate contributi di esercizi precedenti da soggetti pubblici (extra fondo) vincolati</i>	-
AA0300	<i>A.3.D) Utilizzo fondi per quote inutilizzate contributi di esercizi precedenti per ricerca</i>	-
AA0310	<i>A.3.E) Utilizzo fondi per quote inutilizzate contributi vincolati di esercizi precedenti da privati</i>	-
AA0320	A.4) Ricavi per prestazioni sanitarie e sociosanitarie a rilevanza sanitaria	-
AA0330	<i>A.4.A) Ricavi per prestazioni sanitarie e sociosanitarie a rilevanza sanitaria erogate a soggetti pubblici</i>	-

CODICE	DESCRIZIONE	IMPORTO
AA0340	<i>A.4.A.1) Ricavi per prestaz. sanitarie e sociosanitarie a rilevanza sanitaria erogate ad Aziende sanitarie pubbliche della Regione</i>	-
AA0350	A.4.A.1.1) Prestazioni di ricovero	-
AA0360	A.4.A.1.2) Prestazioni di specialistica ambulatoriale	-
AA0361	A.4.A.1.3) Prestazioni di pronto soccorso non seguite da ricovero	-
AA0370	A.4.A.1.4) Prestazioni di psichiatria residenziale e semiresidenziale	-
AA0380	A.4.A.1.5) Prestazioni di File F	-
AA0390	A.4.A.1.6) Prestazioni servizi MMG, PLS, Contin. assistenziale	-
AA0400	A.4.A.1.7) Prestazioni servizi farmaceutica convenzionata	-
AA0410	A.4.A.1.8) Prestazioni termali	-
AA0420	A.4.A.1.9) Prestazioni trasporto ambulanze ed elisoccorso	-
AA0421	A.4.A.1.10) Prestazioni assistenza integrativa	-
AA0422	A.4.A.1.11) Prestazioni assistenza protesica	-
AA0423	A.4.A.1.12) Prestazioni assistenza riabilitativa extraospedaliera	-
AA0424	A.4.A.1.13) Ricavi per cessione di emocomponenti e cellule staminali	-
AA0425	A.4.A.1.14) Prestazioni assistenza domiciliare integrata (ADI)	-
AA0430	A.4.A.1.15) Altre prestazioni sanitarie e socio-sanitarie a rilevanza sanitaria	-
AA0440	<i>A.4.A.2) Ricavi per prestaz. sanitarie e sociosanitarie a rilevanza sanitaria erogate ad altri soggetti pubblici</i>	-
AA0450	<i>A.4.A.3) Ricavi per prestaz. sanitarie e sociosanitarie a rilevanza sanitaria erogate a soggetti pubblici Extraregione</i>	-
AA0460	A.4.A.3.1) Prestazioni di ricovero	-
AA0470	A.4.A.3.2) Prestazioni ambulatoriali	-
AA0471	A.4.A.3.3) Prestazioni pronto soccorso non seguite da ricovero	-
AA0480	A.4.A.3.4) Prestazioni di psichiatria non soggetta a compensazione (resid. e semiresid.)	-
AA0490	A.4.A.3.5) Prestazioni di File F	-
AA0500	A.4.A.3.6) Prestazioni servizi MMG, PLS, Contin. assistenziale Extraregione	-
AA0510	A.4.A.3.7) Prestazioni servizi farmaceutica convenzionata Extraregione	-
AA0520	A.4.A.3.8) Prestazioni termali Extraregione	-
AA0530	A.4.A.3.9) Prestazioni trasporto ambulanze ed elisoccorso Extraregione	-
AA0541	A.4.A.3.10) Prestazioni assistenza integrativa da pubblico (extraregione)	-
AA0542	A.4.A.3.11) Prestazioni assistenza protesica da pubblico (extraregione)	-

CODICE	DESCRIZIONE	IMPORTO
AA0550	A.4.A.3.12) Ricavi per cessione di emocomponenti e cellule staminali Extraregione	-
AA0560	A.4.A.3.13) Ricavi GSA per differenziale saldo mobilità interregionale	-
AA0561	A.4.A.3.14) Altre prestazioni sanitarie e sociosanitarie a rilevanza sanitaria erogate a soggetti pubblici Extraregione	-
AA0570	A.4.A.3.15) Altre prestazioni sanitarie e sociosanitarie a rilevanza sanitaria non soggette a compensazione Extraregione	-
AA0580	A.4.A.3.15.A) Prestazioni di assistenza riabilitativa non soggette a compensazione Extraregione	-
AA0590	A.4.A.3.15.B) Altre prestazioni sanitarie e socio-sanitarie a rilevanza sanitaria non soggette a compensazione Extraregione	-
AA0600	A.4.A.3.16) Altre prestazioni sanitarie a rilevanza sanitaria - Mobilità attiva Internazionale	-
AA0601	A.4.A.3.17) Altre prestazioni sanitarie a rilevanza sanitaria - Mobilità attiva Internazionale rilevata dalle AO, AOU, IRCCS.	-
AA0602	A.4.A.3.18) Altre prestazioni sanitarie e sociosanitarie a rilevanza sanitaria ad Aziende sanitarie e casse mutua estera - (fatturate direttamente)	-
AA0610	A.4.B) Ricavi per prestazioni sanitarie e sociosanitarie a rilevanza sanitaria erogate da privati v/residenti Extraregione in compensazione (mobilità attiva)	-
AA0620	A.4.B.1) Prestazioni di ricovero da priv. Extraregione in compensazione (mobilità attiva)	-
AA0630	A.4.B.2) Prestazioni ambulatoriali da priv. Extraregione in compensazione (mobilità attiva)	-
AA0631	A.4.B.3) Prestazioni di pronto soccorso non seguite da ricovero da priv. Extraregione in compensazione (mobilità attiva)	-
AA0640	A.4.B.4) Prestazioni di File F da priv. Extraregione in compensazione (mobilità attiva)	-
AA0650	A.4.B.5) Altre prestazioni sanitarie e sociosanitarie a rilevanza sanitaria erogate da privati v/residenti Extraregione in compensazione (mobilità attiva)	-
AA0660	A.4.C) Ricavi per prestazioni sanitarie e sociosanitarie a rilevanza sanitaria erogate a privati	-
AA0670	A.4.D) Ricavi per prestazioni sanitarie erogate in regime di intramoenia	-
AA0680	A.4.D.1) Ricavi per prestazioni sanitarie intramoenia - Area ospedaliera	-
AA0690	A.4.D.2) Ricavi per prestazioni sanitarie intramoenia - Area specialistica	-
AA0700	A.4.D.3) Ricavi per prestazioni sanitarie intramoenia - Area sanità pubblica	-
AA0710	A.4.D.4) Ricavi per prestazioni sanitarie intramoenia - Consulenze (ex art. 55 c.1 lett. c), d) ed ex art. 57-58)	-
AA0720	A.4.D.5) Ricavi per prestazioni sanitarie intramoenia - Consulenze (ex art. 55 c.1 lett. c), d) ed ex art. 57-58) (Aziende sanitarie pubbliche della Regione)	-
AA0730	A.4.D.6) Ricavi per prestazioni sanitarie intramoenia - Altro	-
AA0740	A.4.D.7) Ricavi per prestazioni sanitarie intramoenia - Altro (Aziende sanitarie pubbliche della Regione)	-
AA0750	A.5) Concorsi, recuperi e rimborsi	-
AA0760	A.5.A) Rimborsi assicurativi	-
AA0770	A.5.B) Concorsi, recuperi e rimborsi da Regione	-
AA0780	A.5.B.1) Rimborso degli oneri stipendiali del personale dell'azienda in posizione di comando presso la Regione	-
AA0790	A.5.B.2) Altri concorsi, recuperi e rimborsi da parte della Regione	-

CODICE	DESCRIZIONE	IMPORTO
AA0800	A.5.C) Concorsi, recuperi e rimborsi da Aziende sanitarie pubbliche della Regione	-
AA0810	A.5.C.1) Rimborso degli oneri stipendiali del personale dipendente dell'azienda in posizione di comando presso Aziende sanitarie pubbliche della Regione	-
AA0820	A.5.C.2) Rimborsi per acquisto beni da parte di Aziende sanitarie pubbliche della Regione	-
AA0830	A.5.C.3) Altri concorsi, recuperi e rimborsi da parte di Aziende sanitarie pubbliche della Regione	-
AA0831	A.5.C.4) Altri concorsi, recuperi e rimborsi da parte della Regione - GSA	-
AA0840	A.5.D) Concorsi, recuperi e rimborsi da altri soggetti pubblici	-
AA0850	A.5.D.1) Rimborso degli oneri stipendiali del personale dipendente dell'azienda in posizione di comando presso altri soggetti pubblici	-
AA0860	A.5.D.2) Rimborsi per acquisto beni da parte di altri soggetti pubblici	-
AA0870	A.5.D.3) Altri concorsi, recuperi e rimborsi da parte di altri soggetti pubblici	-
AA0880	A.5.E) Concorsi, recuperi e rimborsi da privati	-
AA0890	A.5.E.1) Rimborso da aziende farmaceutiche per Pay back	-
AA0900	A.5.E.1.1) Pay-back per il superamento del tetto della spesa farmaceutica territoriale	-
AA0910	A.5.E.1.2) Pay-back per superamento del tetto della spesa farmaceutica ospedaliera	-
AA0920	A.5.E.1.3) Ulteriore Pay-back	-
AA0921	A.5.E.2) Rimborso per Pay back sui dispositivi medici	-
AA0930	A.5.E.3) Altri concorsi, recuperi e rimborsi da privati	-
AA0940	A.6) Compartecipazione alla spesa per prestazioni sanitarie (Ticket)	-
AA0950	A.6.A) Compartecipazione alla spesa per prestazioni sanitarie - Ticket sulle prestazioni di specialistica ambulatoriale e APA-PAC	-
AA0960	A.6.B) Compartecipazione alla spesa per prestazioni sanitarie - Ticket sul pronto soccorso	-
AA0970	A.6.C) Compartecipazione alla spesa per prestazioni sanitarie (Ticket) - Altro	-
AA0980	A.7) Quota contributi c/capitale imputata all'esercizio	71.864,72
AA0990	A.7.A) Quota imputata all'esercizio dei finanziamenti per investimenti dallo Stato	-
AA1000	A.7.B) Quota imputata all'esercizio dei finanziamenti per investimenti da Regione	-
AA1010	A.7.C) Quota imputata all'esercizio dei finanziamenti per beni di prima dotazione	-
AA1020	A.7.D) Quota imputata all'esercizio dei contributi in c/ esercizio FSR destinati ad investimenti	71.864,72
AA1030	A.7.E) Quota imputata all'esercizio degli altri contributi in c/ esercizio destinati ad investimenti	-
AA1040	A.7.F) Quota imputata all'esercizio di altre poste del patrimonio netto	-
AA1050	A.8) Incrementi delle immobilizzazioni per lavori interni	-
AA1060	A.9) Altri ricavi e proventi	-

CODICE	DESCRIZIONE	IMPORTO
AA1070	A.9.A) Ricavi per prestazioni non sanitarie	-
AA1080	A.9.B) Fitti attivi ed altri proventi da attività immobiliari	-
AA1090	A.9.C) Altri proventi diversi	-
AZ9999	Totale valore della produzione (A)	66.740.651,29
	B) Costi della produzione	
BA0010	B.1) Acquisti di beni	4.363.652,87
BA0020	B.1.A) Acquisti di beni sanitari	4.226.759,12
BA0030	B.1.A.1) Prodotti farmaceutici ed emoderivati	1.289.913,23
BA0040	B.1.A.1.1) Medicinali con AIC, ad eccezione di vaccini, emoderivati di produzione regionale, ossigeno e altri gas medicali	1.289.913,23
BA0050	B.1.A.1.2) Medicinali senza AIC	-
BA0051	B.1.A.1.3) Ossigeno e altri gas medicali	-
BA0060	B.1.A.1.4) Emoderivati di produzione regionale	-
BA0061	B.1.A.1.4.1) Emoderivati di produzione regionale da pubblico (Aziende sanitarie pubbliche della Regione) - Mobilità intraregionale	-
BA0062	B.1.A.1.4.2) Emoderivati di produzione regionale da pubblico (Aziende sanitarie pubbliche della Regione) - Mobilità extraregionale	-
BA0063	B.1.A.1.4.3) Emoderivati di produzione regionale da altri soggetti	-
BA0070	B.1.A.2) Sangue ed emocomponenti	-
BA0080	B.1.A.2.1) da pubblico (Aziende sanitarie pubbliche della Regione) – Mobilità intraregionale	-
BA0090	B.1.A.2.2) da pubblico (Aziende sanitarie pubbliche extra Regione) – Mobilità extraregionale	-
BA0100	B.1.A.2.3) da altri soggetti	-
BA0210	B.1.A.3) Dispositivi medici	2.936.845,88
BA0220	B.1.A.3.1) Dispositivi medici	870.522,02
BA0230	B.1.A.3.2) Dispositivi medici impiantabili attivi	-
BA0240	B.1.A.3.3) Dispositivi medico diagnostici in vitro (IVD)	2.066.323,86
BA0250	B.1.A.4) Prodotti dietetici	-
BA0260	B.1.A.5) Materiali per la profilassi (vaccini)	-
BA0270	B.1.A.6) Prodotti chimici	-
BA0280	B.1.A.7) Materiali e prodotti per uso veterinario	-
BA0290	B.1.A.8) Altri beni e prodotti sanitari	-
BA0300	B.1.A.9) Beni e prodotti sanitari da Aziende sanitarie pubbliche della Regione	-

CODICE	DESCRIZIONE	IMPORTO
		-
BA0301	B.1.A.9.1) Prodotti farmaceutici ed emoderivati	-
BA0302	B.1.A.9.2) Sangue ed emocomponenti	-
BA0303	B.1.A.9.3) Dispositivi medici	-
BA0304	B.1.A.9.4) Prodotti dietetici	-
BA0305	B.1.A.9.5) Materiali per la profilassi (vaccini)	-
BA0306	B.1.A.9.6) Prodotti chimici	-
BA0307	B.1.A.9.7) Materiali e prodotti per uso veterinario	-
BA0308	B.1.A.9.8) Altri beni e prodotti sanitari	-
BA0310	B.1.B) Acquisti di beni non sanitari	136.893,75
BA0320	B.1.B.1) Prodotti alimentari	-
BA0330	B.1.B.2) Materiali di guardaroba, di pulizia e di convivenza in genere	-
BA0340	B.1.B.3) Combustibili, carburanti e lubrificanti	-
BA0350	B.1.B.4) Supporti informatici e cancelleria	91.406,06
BA0360	B.1.B.5) Materiale per la manutenzione	5.214,28
BA0370	B.1.B.6) Altri beni e prodotti non sanitari	40.273,41
BA0380	B.1.B.7) Beni e prodotti non sanitari da Aziende sanitarie pubbliche della Regione	-
BA0390	B.2) Acquisti di servizi	17.979.120,06
BA0400	B.2.A) Acquisti servizi sanitari	14.190.263,61
BA0410	B.2.A.1) Acquisti servizi sanitari per medicina di base	3.663.152,90
BA0420	B.2.A.1.1) - da convenzione	3.663.152,90
BA0430	B.2.A.1.1.A) Costi per assistenza MMG	1.042.318,98
BA0440	B.2.A.1.1.B) Costi per assistenza PLS	17.765,92
BA0450	B.2.A.1.1.C) Costi per assistenza Continuità assistenziale	2.603.068,00
BA0460	B.2.A.1.1.D) Altro (medicina dei servizi, psicologi, medici 118, ecc)	-
BA0470	B.2.A.1.2) - da pubblico (Aziende sanitarie pubbliche della Regione) - Mobilità intraregionale	-
BA0480	B.2.A.1.3) - da pubblico (Aziende sanitarie pubbliche Extraregione) - Mobilità extraregionale	-
BA0490	B.2.A.2) Acquisti servizi sanitari per farmaceutica	-
BA0500	B.2.A.2.1) - da convenzione	-
BA0510	B.2.A.2.2) - da pubblico (Aziende sanitarie pubbliche della Regione)- Mobilità	-

CODICE	DESCRIZIONE	IMPORTO
	<i>intraregionale</i>	-
BA0520	B.2.A.2.3) - da pubblico (Extraregione)	-
BA0530	B.2.A.3) Acquisti servizi sanitari per assistenza specialistica ambulatoriale	-
BA0540	B.2.A.3.1) - da pubblico (Aziende sanitarie pubbliche della Regione)	-
BA0541	B.2.A.3.2) prestazioni di pronto soccorso non seguite da ricovero - da pubblico (Aziende sanitarie pubbliche della Regione)	-
BA0550	B.2.A.3.3) - da pubblico (altri soggetti pubbl. della Regione)	-
BA0551	B.2.A.3.4) prestazioni di pronto soccorso non seguite da ricovero - da pubblico (altri soggetti pubbl. della Regione)	-
BA0560	B.2.A.3.5) - da pubblico (Extraregione)	-
BA0561	B.2.A.3.6) prestazioni di pronto soccorso non seguite da ricovero - da pubblico (Extraregione)	-
BA0570	B.2.A.3.7) - da privato - Medici SUMAI	-
BA0580	B.2.A.3.8) - da privato	-
BA0590	B.2.A.3.8.A) Servizi sanitari per assistenza specialistica da IRCCS privati e Policlinici privati	-
BA0591	B.2.A.3.8.B) Servizi sanitari per prestazioni di pronto soccorso non seguite da ricovero - da IRCCS privati e Policlinici privati	-
BA0600	B.2.A.3.8.C) Servizi sanitari per assistenza specialistica da Ospedali Classificati privati	-
BA0601	B.2.A.3.8.D) Servizi sanitari per prestazioni di pronto soccorso non seguite da ricovero - da Ospedali Classificati privati	-
BA0610	B.2.A.3.8.E) Servizi sanitari per assistenza specialistica da Case di Cura private	-
BA0611	B.2.A.3.8.F) Servizi sanitari per prestazioni di pronto soccorso non seguite da ricovero - da Case di Cura private	-
BA0620	B.2.A.3.8.G) Servizi sanitari per assistenza specialistica da altri privati	-
BA0621	B.2.A.3.8.H) Servizi sanitari per prestazioni di pronto soccorso non seguite da ricovero - da altri privati	-
BA0630	B.2.A.3.9) - da privato per cittadini non residenti - Extraregione (mobilità attiva in compensazione)	-
BA0631	B.2.A.3.10) Servizi sanitari per prestazioni di pronto soccorso non seguite da ricovero - da privato per cittadini non residenti - Extraregione (mobilità attiva in compensazione)	-
BA0640	B.2.A.4) Acquisti servizi sanitari per assistenza riabilitativa	-
BA0650	B.2.A.4.1) - da pubblico (Aziende sanitarie pubbliche della Regione)	-
BA0660	B.2.A.4.2) - da pubblico (altri soggetti pubbl. della Regione)	-
BA0670	B.2.A.4.3) - da pubblico (Extraregione) non soggetti a compensazione	-
BA0680	B.2.A.4.4) - da privato (intraregionale)	-
BA0690	B.2.A.4.5) - da privato (extraregionale)	-
BA0700	B.2.A.5) Acquisti servizi sanitari per assistenza integrativa	-
BA0710	B.2.A.5.1) - da pubblico (Aziende sanitarie pubbliche della Regione)	-
BA0720	B.2.A.5.2) - da pubblico (altri soggetti pubbl. della Regione)	-

CODICE	DESCRIZIONE	IMPORTO
		-
BA0730	B.2.A.5.3) - da pubblico (Extraregione)	-
BA0740	B.2.A.5.4) - da privato	-
BA0750	B.2.A.6) Acquisti servizi sanitari per assistenza protesica	-
BA0760	B.2.A.6.1) - da pubblico (Aziende sanitarie pubbliche della Regione)	-
BA0770	B.2.A.6.2) - da pubblico (altri soggetti pubbl. della Regione)	-
BA0780	B.2.A.6.3) - da pubblico (Extraregione)	-
BA0790	B.2.A.6.4) - da privato	-
BA0800	B.2.A.7) Acquisti servizi sanitari per assistenza ospedaliera	384.834,30
BA0810	B.2.A.7.1) - da pubblico (Aziende sanitarie pubbliche della Regione)	-
BA0820	B.2.A.7.2) - da pubblico (altri soggetti pubbl. della Regione)	-
BA0830	B.2.A.7.3) - da pubblico (Extraregione)	-
BA0840	B.2.A.7.4) - da privato	384.834,30
BA0850	B.2.A.7.4.A) Servizi sanitari per assistenza ospedaliera da IRCCS privati e Policlinici privati	-
BA0860	B.2.A.7.4.B) Servizi sanitari per assistenza ospedaliera da Ospedali Classificati privati	-
BA0870	B.2.A.7.4.C) Servizi sanitari per assistenza ospedaliera da Case di Cura private	384.834,30
BA0880	B.2.A.7.4.D) Servizi sanitari per assistenza ospedaliera da altri privati	-
BA0890	B.2.A.7.5) - da privato per cittadini non residenti - Extraregione (mobilità attiva in compensazione)	-
BA0900	B.2.A.8) Acquisto prestazioni di psichiatria residenziale e semiresidenziale	-
BA0910	B.2.A.8.1) - da pubblico (Aziende sanitarie pubbliche della Regione)	-
BA0920	B.2.A.8.2) - da pubblico (altri soggetti pubbl. della Regione)	-
BA0930	B.2.A.8.3) - da pubblico (Extraregione) - non soggette a compensazione	-
BA0940	B.2.A.8.4) - da privato (intraregionale)	-
BA0950	B.2.A.8.5) - da privato (extraregionale)	-
BA0960	B.2.A.9) Acquisto prestazioni di distribuzione farmaci File F	-
BA0970	B.2.A.9.1) - da pubblico (Aziende sanitarie pubbliche della Regione) - Mobilità intraregionale	-
BA0980	B.2.A.9.2) - da pubblico (altri soggetti pubbl. della Regione)	-
BA0990	B.2.A.9.3) - da pubblico (Extraregione)	-
BA1000	B.2.A.9.4) - da privato (intraregionale)	-
BA1010	B.2.A.9.5) - da privato (extraregionale)	-

CODICE	DESCRIZIONE	IMPORTO
		-
BA1020	B.2.A.9.6) - da privato per cittadini non residenti - Extraregione (mobilità attiva in compensazione)	-
BA1030	B.2.A.10) Acquisto prestazioni termali in convenzione	-
BA1040	B.2.A.10.1) - da pubblico (Aziende sanitarie pubbliche della Regione) - Mobilità intraregionale	-
BA1050	B.2.A.10.2) - da pubblico (altri soggetti pubbl. della Regione)	-
BA1060	B.2.A.10.3) - da pubblico (Extraregione)	-
BA1070	B.2.A.10.4) - da privato	-
BA1080	B.2.A.10.5) - da privato per cittadini non residenti - Extraregione (mobilità attiva in compensazione)	-
BA1090	B.2.A.11) Acquisto prestazioni di trasporto sanitario	884.263,23
BA1100	B.2.A.11.1) - da pubblico (Aziende sanitarie pubbliche della Regione) - Mobilità intraregionale	-
BA1110	B.2.A.11.2) - da pubblico (altri soggetti pubbl. della Regione)	-
BA1120	B.2.A.11.3) - da pubblico (Extraregione)	-
BA1130	B.2.A.11.4) - da privato	884.263,23
BA1140	B.2.A.12) Acquisto prestazioni Socio-Sanitarie a rilevanza sanitaria	-
BA1150	B.2.A.12.1) - da pubblico (Aziende sanitarie pubbliche della Regione) - Mobilità intraregionale	-
BA1151	B.2.A.12.1.A) Assistenza domiciliare integrata (ADI)	-
BA1152	B.2.A.12.1.B) Altre prestazioni socio-sanitarie a rilevanza sanitaria	-
BA1160	B.2.A.12.2) - da pubblico (altri soggetti pubblici della Regione)	-
BA1161	B.2.A.12.3) - da pubblico (Extraregione) - Acquisto di Altre prestazioni sociosanitarie a rilevanza sanitaria erogate a soggetti pubblici Extraregione	-
BA1170	B.2.A.12.4) - da pubblico (Extraregione) non soggette a compensazione	-
BA1180	B.2.A.12.5) - da privato (intraregionale)	-
BA1190	B.2.A.12.6) - da privato (extraregionale)	-
BA1200	B.2.A.13) Compartecipazione al personale per att. libero-prof. (intraoemia)	-
BA1210	B.2.A.13.1) Compartecipazione al personale per att. libero professionale intraoemia - Area ospedaliera	-
BA1220	B.2.A.13.2) Compartecipazione al personale per att. libero professionale intraoemia - Area specialistica	-
BA1230	B.2.A.13.3) Compartecipazione al personale per att. libero professionale intraoemia - Area sanità pubblica	-
BA1240	B.2.A.13.4) Compartecipazione al personale per att. libero professionale intraoemia - Consulenze (ex art. 55 c.1 lett. c), d) ed ex Art. 57-58)	-
BA1250	B.2.A.13.5) Compartecipazione al personale per att. libero professionale intraoemia - Consulenze (ex art. 55 c.1 lett. c), d) ed ex Art. 57-58) (Aziende sanitarie pubbliche della Regione)	-
BA1260	B.2.A.13.6) Compartecipazione al personale per att. libero professionale intraoemia - Altro	-

CODICE	DESCRIZIONE	IMPORTO
BA1270	B.2.A.13.7) <i>Compartecipazione al personale per att. libero professionale intramoenia - Altro (Aziende sanitarie pubbliche della Regione)</i>	-
BA1280	B.2.A.14) Rimborsi, assegni e contributi sanitari	12.120,01
BA1290	B.2.A.14.1) <i>Contributi ad associazioni di volontariato</i>	12.120,01
BA1300	B.2.A.14.2) <i>Rimborsi per cure all'estero</i>	-
BA1310	B.2.A.14.3) <i>Contributi a società partecipate e/o enti dipendenti della Regione</i>	-
BA1320	B.2.A.14.4) <i>Contributo Legge 210/92</i>	-
BA1330	B.2.A.14.5) <i>Altri rimborsi, assegni e contributi</i>	-
BA1340	B.2.A.14.6) <i>Rimborsi, assegni e contributi v/Aziende sanitarie pubbliche della Regione</i>	-
BA1341	B.2.A.14.7) <i>Rimborsi, assegni e contributi v/Regione - GSA</i>	-
BA1350	B.2.A.15) Consulenze, Collaborazioni, Interinale e altre prestazioni di lavoro sanitarie e sociosanitarie	7.070.172,65
BA1360	B.2.A.15.1) <i>Consulenze sanitarie e sociosanitarie da Aziende sanitarie pubbliche della Regione</i>	-
BA1370	B.2.A.15.2) <i>Consulenze sanitarie e sociosanitarie da terzi - Altri soggetti pubblici</i>	-
BA1380	B.2.A.15.3) <i>Consulenze, Collaborazioni, Interinale e altre prestazioni di lavoro sanitarie e sociosanitarie da privato</i>	7.070.172,65
BA1390	B.2.A.15.3.A) <i>Consulenze sanitarie da privato - articolo 55, comma 2, CCNL 8 giugno 2000</i>	4.731.770,48
BA1400	B.2.A.15.3.B) <i>Altre consulenze sanitarie e sociosanitarie da privato</i>	761.083,45
BA1410	B.2.A.15.3.C) <i>Collaborazioni coordinate e continuative sanitarie e sociosanitarie da privato</i>	1.577.318,71
BA1420	B.2.A.15.3.D) <i>Indennità a personale universitario - area sanitaria</i>	-
BA1430	B.2.A.15.3.E) <i>Lavoro interinale - area sanitaria</i>	-
BA1440	B.2.A.15.3.F) <i>Altre collaborazioni e prestazioni di lavoro - area sanitaria</i>	-
BA1450	B.2.A.15.4) <i>Rimborso oneri stipendiali del personale sanitario in comando</i>	-
BA1460	B.2.A.15.4.A) <i>Rimborso oneri stipendiali personale sanitario in comando da Aziende sanitarie pubbliche della Regione</i>	-
BA1470	B.2.A.15.4.B) <i>Rimborso oneri stipendiali personale sanitario in comando da Regioni, soggetti pubblici e da Università</i>	-
BA1480	B.2.A.15.4.C) <i>Rimborso oneri stipendiali personale sanitario in comando da aziende di altre Regioni (Extraregione)</i>	-
BA1490	B.2.A.16) Altri servizi sanitari e sociosanitari a rilevanza sanitaria	2.175.720,53
BA1500	B.2.A.16.1) <i>Altri servizi sanitari e sociosanitari a rilevanza sanitaria da pubblico - Aziende sanitarie pubbliche della Regione</i>	-
BA1510	B.2.A.16.2) <i>Altri servizi sanitari e sociosanitari a rilevanza sanitaria da pubblico - Altri soggetti pubblici della Regione</i>	-
BA1520	B.2.A.16.3) <i>Altri servizi sanitari e sociosanitari a rilevanza sanitaria da pubblico (Extraregione)</i>	-
BA1530	B.2.A.16.4) <i>Altri servizi sanitari da privato</i>	2.175.720,53
BA1540	B.2.A.16.5) <i>Costi per servizi sanitari - Mobilità internazionale passiva</i>	-

CODICE	DESCRIZIONE	IMPORTO
BA1541	B.2.A.16.6) Costi per servizi sanitari - Mobilità internazionale passiva rilevata dalle ASL	-
BA1542	B.2.A.16.7) Costi per prestazioni sanitarie erogate da aziende sanitarie estere (fatturate direttamente)	-
BA1550	B.2.A.17) Costi GSA per differenziale saldo mobilità interregionale	-
BA1560	B.2.B) Acquisti di servizi non sanitari	3.788.856,45
BA1570	B.2.B.1) Servizi non sanitari	3.677.903,77
BA1580	B.2.B.1.1) Lavanderia	660.979,61
BA1590	B.2.B.1.2) Pulizia	299.316,77
BA1600	B.2.B.1.3) Mensa	-
BA1601	B.2.B.1.3.A) Mensa dipendenti	-
BA1602	B.2.B.1.3.B) Mensa degenti	-
BA1610	B.2.B.1.4) Riscaldamento	-
BA1620	B.2.B.1.5) Servizi di assistenza informatica	-
BA1630	B.2.B.1.6) Servizi trasporti (non sanitari)	-
BA1640	B.2.B.1.7) Smaltimento rifiuti	228.886,61
BA1650	B.2.B.1.8) Utenze telefoniche	-
BA1660	B.2.B.1.9) Utenze elettricità	231.259,56
BA1670	B.2.B.1.10) Altre utenze	38.754,85
BA1680	B.2.B.1.11) Premi di assicurazione	1.584,00
BA1690	B.2.B.1.11.A) Premi di assicurazione - R.C. Professionale	1.584,00
BA1700	B.2.B.1.11.B) Premi di assicurazione - Altri premi assicurativi	-
BA1710	B.2.B.1.12) Altri servizi non sanitari	2.217.122,37
BA1720	B.2.B.1.12.A) Altri servizi non sanitari da pubblico (Aziende sanitarie pubbliche della Regione)	-
BA1730	B.2.B.1.12.B) Altri servizi non sanitari da altri soggetti pubblici	-
BA1740	B.2.B.1.12.C) Altri servizi non sanitari da privato	2.217.122,37
BA1750	B.2.B.2) Consulenze, Collaborazioni, Interinale e altre prestazioni di lavoro non sanitarie	94.295,27
BA1760	B.2.B.2.1) Consulenze non sanitarie da Aziende sanitarie pubbliche della Regione	-
BA1770	B.2.B.2.2) Consulenze non sanitarie da Terzi - Altri soggetti pubblici	-
BA1780	B.2.B.2.3) Consulenze, Collaborazioni, Interinale e altre prestazioni di lavoro non sanitarie da privato	94.295,27
BA1790	B.2.B.2.3.A) Consulenze non sanitarie da privato	-

CODICE	DESCRIZIONE	IMPORTO
BA1800	B.2.B.2.3.B) Collaborazioni coordinate e continuative non sanitarie da privato	94.295,27
BA1810	B.2.B.2.3.C) Indennità a personale universitario - area non sanitaria	-
BA1820	B.2.B.2.3.D) Lavoro interinale - area non sanitaria	-
BA1830	B.2.B.2.3.E) Altre collaborazioni e prestazioni di lavoro - area non sanitaria	-
BA1831	B.2.B.2.3.F) Altre Consulenze non sanitarie da privato - in attuazione dell'art.79, comma 1 sexies lettera c), del D.L. 112/2008, convertito con legge 133/2008 e della legge 23 dicembre 2009 n. 191	-
BA1840	B.2.B.2.4) Rimborso oneri stipendiali del personale non sanitario in comando	-
BA1850	B.2.B.2.4.A) Rimborso oneri stipendiali personale non sanitario in comando da Aziende sanitarie pubbliche della Regione	-
BA1860	B.2.B.2.4.B) Rimborso oneri stipendiali personale non sanitario in comando da Regione, soggetti pubblici e da Università	-
BA1870	B.2.B.2.4.C) Rimborso oneri stipendiali personale non sanitario in comando da aziende di altre Regioni (Extraregione)	-
BA1880	B.2.B.3) Formazione (esternalizzata e non)	16.657,40
BA1890	B.2.B.3.1) Formazione (esternalizzata e non) da pubblico	-
BA1900	B.2.B.3.2) Formazione (esternalizzata e non) da privato	16.657,40
BA1910	B.3) Manutenzione e riparazione (ordinaria esternalizzata)	1.314.187,91
BA1920	B.3.A) Manutenzione e riparazione ai fabbricati e loro pertinenze	696.361,63
BA1930	B.3.B) Manutenzione e riparazione agli impianti e macchinari	605.448,73
BA1940	B.3.C) Manutenzione e riparazione alle attrezzature sanitarie e scientifiche	12.377,54
BA1950	B.3.D) Manutenzione e riparazione ai mobili e arredi	-
BA1960	B.3.E) Manutenzione e riparazione agli automezzi	-
BA1970	B.3.F) Altre manutenzioni e riparazioni	-
BA1980	B.3.G) Manutenzioni e riparazioni da Aziende sanitarie pubbliche della Regione	-
BA1990	B.4) Godimento di beni di terzi	81.463,32
BA2000	B.4.A) Fitti passivi	-
BA2010	B.4.B) Canoni di noleggio	32.797,02
BA2020	B.4.B.1) Canoni di noleggio - area sanitaria	22.427,02
BA2030	B.4.B.2) Canoni di noleggio - area non sanitaria	10.370,00
BA2040	B.4.C) Canoni di leasing	48.666,30
BA2050	B.4.C.1) Canoni di leasing - area sanitaria	-
BA2060	B.4.C.2) Canoni di leasing - area non sanitaria	48.666,30
BA2061	B.4.D) Canoni di project financing	-

CODICE	DESCRIZIONE	IMPORTO
BA2070	B.4.E) Locazioni e noleggi da Aziende sanitarie pubbliche della Regione	-
<u>BA2080</u>	<u>Totale Costo del personale</u>	39.809.216,25
BA2090	B.5) Personale del ruolo sanitario	28.409.939,52
BA2100	B.5.A) Costo del personale dirigente ruolo sanitario	2.540.255,82
BA2110	B.5.A.1) Costo del personale dirigente medico	1.940.274,80
BA2120	B.5.A.1.1) Costo del personale dirigente medico - tempo indeterminato	1.337.756,42
BA2130	B.5.A.1.2) Costo del personale dirigente medico - tempo determinato	602.518,38
BA2140	B.5.A.1.3) Costo del personale dirigente medico - altro	-
BA2150	B.5.A.2) Costo del personale dirigente non medico	599.981,02
BA2160	B.5.A.2.1) Costo del personale dirigente non medico - tempo indeterminato	422.888,42
BA2170	B.5.A.2.2) Costo del personale dirigente non medico - tempo determinato	177.092,60
BA2180	B.5.A.2.3) Costo del personale dirigente non medico - altro	-
BA2190	B.5.B) Costo del personale comparto ruolo sanitario	25.869.683,71
BA2200	B.5.B.1) Costo del personale comparto ruolo sanitario - tempo indeterminato	5.873.040,30
BA2210	B.5.B.2) Costo del personale comparto ruolo sanitario - tempo determinato	19.996.643,41
BA2220	B.5.B.3) Costo del personale comparto ruolo sanitario - altro	-
BA2230	B.6) Personale del ruolo professionale	-
BA2240	B.6.A) Costo del personale dirigente ruolo professionale	-
BA2250	B.6.A.1) Costo del personale dirigente ruolo professionale - tempo indeterminato	-
BA2260	B.6.A.2) Costo del personale dirigente ruolo professionale - tempo determinato	-
BA2270	B.6.A.3) Costo del personale dirigente ruolo professionale - altro	-
BA2280	B.6.B) Costo del personale comparto ruolo professionale	-
BA2290	B.6.B.1) Costo del personale comparto ruolo professionale - tempo indeterminato	-
BA2300	B.6.B.2) Costo del personale comparto ruolo professionale - tempo determinato	-
BA2310	B.6.B.3) Costo del personale comparto ruolo professionale - altro	-
BA2320	B.7) Personale del ruolo tecnico	11.067.128,75
BA2330	B.7.A) Costo del personale dirigente ruolo tecnico	-
BA2340	B.7.A.1) Costo del personale dirigente ruolo tecnico - tempo indeterminato	-
BA2350	B.7.A.2) Costo del personale dirigente ruolo tecnico - tempo determinato	-

CODICE	DESCRIZIONE	IMPORTO
BA2360	B.7.A.3) Costo del personale dirigente ruolo tecnico - altro	-
BA2370	B.7.B) Costo del personale comparto ruolo tecnico	11.067.128,75
BA2380	B.7.B.1) Costo del personale comparto ruolo tecnico - tempo indeterminato	7.761.913,15
BA2390	B.7.B.2) Costo del personale comparto ruolo tecnico - tempo determinato	3.305.215,60
BA2400	B.7.B.3) Costo del personale comparto ruolo tecnico - altro	-
BA2410	B.8) Personale del ruolo amministrativo	332.147,98
BA2420	B.8.A) Costo del personale dirigente ruolo amministrativo	-
BA2430	B.8.A.1) Costo del personale dirigente ruolo amministrativo - tempo indeterminato	-
BA2440	B.8.A.2) Costo del personale dirigente ruolo amministrativo - tempo determinato	-
BA2450	B.8.A.3) Costo del personale dirigente ruolo amministrativo - altro	-
BA2460	B.8.B) Costo del personale comparto ruolo amministrativo	332.147,98
BA2470	B.8.B.1) Costo del personale comparto ruolo amministrativo - tempo indeterminato	135.131,29
BA2480	B.8.B.2) Costo del personale comparto ruolo amministrativo - tempo determinato	197.016,69
BA2490	B.8.B.3) Costo del personale comparto ruolo amministrativo - altro	-
BA2500	B.9) Oneri diversi di gestione	-
BA2510	B.9.A) Imposte e tasse (escluso IRAP e IRES)	-
BA2520	B.9.B) Perdite su crediti	-
BA2530	B.9.C) Altri oneri diversi di gestione	-
BA2540	B.9.C.1) Indennità, rimborso spese e oneri sociali per gli Organi Direttivi e Collegio Sindacale	-
BA2550	B.9.C.2) Altri oneri diversi di gestione	-
BA2551	B.9.C.3) Altri oneri diversi di gestione da Aziende sanitarie pubbliche della Regione	-
BA2552	B.9.C.4) Altri oneri diversi di gestione - per Autoassicurazione	-
BA2560	<u>Totale Ammortamenti</u>	71.864,72
BA2570	B.10) Ammortamenti delle immobilizzazioni immateriali	-
BA2580	B.11) Ammortamenti delle immobilizzazioni materiali	71.864,72
BA2590	B.11.A) Ammortamento dei fabbricati	-
BA2600	B.11.A.1) Ammortamenti fabbricati non strumentali (disponibili)	-
BA2610	B.11.A.2) Ammortamenti fabbricati strumentali (indisponibili)	-
BA2620	B.11.B) Ammortamenti delle altre immobilizzazioni materiali	71.864,72

CODICE	DESCRIZIONE	IMPORTO
BA2630	B.12) Svalutazione delle immobilizzazioni e dei crediti	-
BA2640	B.12.A) Svalutazione delle immobilizzazioni immateriali e materiali	-
BA2650	B.12.B) Svalutazione dei crediti	-
BA2660	B.13) Variazione delle rimanenze	-
BA2670	B.13.A) Variazione rimanenze sanitarie	-
BA2671	B.13.A.1) Prodotti farmaceutici ed emoderivati	-
BA2672	B.13.A.2) Sangue ed emocomponenti	-
BA2673	B.13.A.3) Dispositivi medici	-
BA2674	B.13.A.4) Prodotti dietetici	-
BA2675	B.13.A.5) Materiali per la profilassi (vaccini)	-
BA2676	B.13.A.6) Prodotti chimici	-
BA2677	B.13.A.7) Materiali e prodotti per uso veterinario	-
BA2678	B.13.A.8) Altri beni e prodotti sanitari	-
BA2680	B.13.B) Variazione rimanenze non sanitarie	-
BA2681	B.13.B.1) Prodotti alimentari	-
BA2682	B.13.B.2) Materiali di guardaroba, di pulizia, e di convivenza in genere	-
BA2683	B.13.B.3) Combustibili, carburanti e lubrificanti	-
BA2684	B.13.B.4) Supporti informatici e cancelleria	-
BA2685	B.13.B.5) Materiale per la manutenzione	-
BA2686	B.13.B.6) Altri beni e prodotti non sanitari	-
BA2690	B.14) Accantonamenti dell'esercizio	-
BA2700	B.14.A) Accantonamenti per rischi	-
BA2710	B.14.A.1) Accantonamenti per cause civili ed oneri processuali	-
BA2720	B.14.A.2) Accantonamenti per contenzioso personale dipendente	-
BA2730	B.14.A.3) Accantonamenti per rischi connessi all'acquisto di prestazioni sanitarie da privato	-
BA2740	B.14.A.4) Accantonamenti per copertura diretta dei rischi (autoassicurazione)	-
BA2741	B.14.A.5) Accantonamenti per franchigia assicurativa	-
BA2750	B.14.A.6) Altri accantonamenti per rischi	-
BA2751	B.14.A.7) Accantonamenti per interessi di mora	-

CODICE	DESCRIZIONE	IMPORTO
BA2760	B.14.B) Accantonamenti per premio di operosità (SUMAI)	-
BA2770	B.14.C) Accantonamenti per quote inutilizzate di contributi finalizzati e vincolati	-
BA2771	B.14.C.1) Accantonamenti per quote inutilizzate contributi da Regione e Prov. Aut. per quota F.S. indistinto finalizzato	-
BA2780	B.14.C.2) Accantonamenti per quote inutilizzate contributi da Regione e Prov. Aut. per quota F.S. vincolato	-
BA2790	B.14.C.3) Accantonamenti per quote inutilizzate contributi da soggetti pubblici (extra fondo) vincolati	-
BA2800	B.14.C.4) Accantonamenti per quote inutilizzate contributi da soggetti pubblici per ricerca	-
BA2810	B.14.C.5) Accantonamenti per quote inutilizzate contributi vincolati da privati	-
BA2811	B.14.C.6) Accantonamenti per quote inutilizzate contributi da soggetti privati per ricerca	-
BA2820	B.14.D) Altri accantonamenti	-
BA2840	B.14.D.1) Acc. Rinnovi convenzioni MMG/PLS/MCA	-
BA2850	B.14.D.2) Acc. Rinnovi convenzioni Medici Sumai	-
BA2860	B.14.D.3) Acc. Rinnovi contratt.: dirigenza medica	-
BA2870	B.14.D.4) Acc. Rinnovi contratt.: dirigenza non medica	-
BA2880	B.14.D.5) Acc. Rinnovi contratt.: comparto	-
BA2881	B.14.D.6) Acc. per Trattamento di fine rapporto dipendenti	-
BA2882	B.14.D.7) Acc. per Trattamenti di quiescenza e simili	-
BA2883	B.14.D.8) Acc. per Fondi integrativi pensione	-
BA2884	B.14.D.9) Acc. Incentivi funzioni tecniche art. 113 D.lgs 50/2016	-
BA2890	B.14.D.10) Altri accantonamenti	-
BZ9999	Totale costi della produzione (B)	63.619.505,13
	C) Proventi e oneri finanziari	
CA0010	C.1) Interessi attivi	-
CA0020	C.1.A) Interessi attivi su c/tesoreria unica	-
CA0030	C.1.B) Interessi attivi su c/c postali e bancari	-
CA0040	C.1.C) Altri interessi attivi	-
CA0050	C.2) Altri proventi	-
CA0060	C.2.A) Proventi da partecipazioni	-
CA0070	C.2.B) Proventi finanziari da crediti iscritti nelle immobilizzazioni	-
CA0080	C.2.C) Proventi finanziari da titoli iscritti nelle immobilizzazioni	-

CODICE	DESCRIZIONE	IMPORTO
CA0090	<i>C.2.D) Altri proventi finanziari diversi dai precedenti</i>	-
CA0100	<i>C.2.E) Utili su cambi</i>	-
CA0110	C.3) Interessi passivi	-
CA0120	<i>C.3.A) Interessi passivi su anticipazioni di cassa</i>	-
CA0130	<i>C.3.B) Interessi passivi su mutui</i>	-
CA0140	<i>C.3.C) Altri interessi passivi</i>	-
CA0150	C.4) Altri oneri	-
CA0160	<i>C.4.A) Altri oneri finanziari</i>	-
CA0170	<i>C.4.B) Perdite su cambi</i>	-
CZ9999	Totale proventi e oneri finanziari (C)	-
D) Rettifiche di valore di attività finanziarie		
DA0010	D.1) Rivalutazioni	-
DA0020	D.2) Svalutazioni	-
DZ9999	Totale rettifiche di valore di attività finanziarie (D)	-
E) Proventi e oneri straordinari		
EA0010	E.1) Proventi straordinari	-
EA0020	<i>E.1.A) Plusvalenze</i>	-
EA0030	<i>E.1.B) Altri proventi straordinari</i>	-
EA0040	<i>E.1.B.1) Proventi da donazioni e liberalità diverse</i>	-
EA0050	<i>E.1.B.2) Sopravvenienze attive</i>	-
EA0051	<i>E.1.B.2.1) Sopravvenienze attive per quote F.S. vincolato</i>	-
EA0060	<i>E.1.B.2.2) Sopravvenienze attive v/Aziende sanitarie pubbliche della Regione</i>	-
EA0070	<i>E.1.B.2.3) Sopravvenienze attive v/terzi</i>	-
EA0080	<i>E.1.B.2.3.A) Sopravvenienze attive v/terzi relative alla mobilità extraregionale</i>	-
EA0090	<i>E.1.B.2.3.B) Sopravvenienze attive v/terzi relative al personale</i>	-
EA0100	<i>E.1.B.2.3.C) Sopravvenienze attive v/terzi relative alle convenzioni con medici di base</i>	-
EA0110	<i>E.1.B.2.3.D) Sopravvenienze attive v/terzi relative alle convenzioni per la specialistica</i>	-
EA0120	<i>E.1.B.2.3.E) Sopravvenienze attive v/terzi relative all'acquisto prestaz. sanitarie da operatori accreditati</i>	-

CODICE	DESCRIZIONE	IMPORTO
EA0130	E.1.B.2.3.F) Sopravvenienze attive v/terzi relative all'acquisto di beni e servizi	-
EA0140	E.1.B.2.3.G) Altre sopravvenienze attive v/terzi	-
EA0150	<i>E.1.B.3) Insussistenze attive</i>	-
EA0160	<i>E.1.B.3.1) Insussistenze attive v/Aziende sanitarie pubbliche della Regione</i>	-
EA0170	<i>E.1.B.3.2) Insussistenze attive v/terzi</i>	-
EA0180	E.1.B.3.2.A) Insussistenze attive v/terzi relative alla mobilità extraregionale	-
EA0190	E.1.B.3.2.B) Insussistenze attive v/terzi relative al personale	-
EA0200	E.1.B.3.2.C) Insussistenze attive v/terzi relative alle convenzioni con medici di base	-
EA0210	E.1.B.3.2.D) Insussistenze attive v/terzi relative alle convenzioni per la specialistica	-
EA0220	E.1.B.3.2.E) Insussistenze attive v/terzi relative all'acquisto prestaz. sanitarie da operatori accreditati	-
EA0230	E.1.B.3.2.F) Insussistenze attive v/terzi relative all'acquisto di beni e servizi	-
EA0240	E.1.B.3.2.G) Altre insussistenze attive v/terzi	-
EA0250	<i>E.1.B.4) Altri proventi straordinari</i>	-
EA0260	E.2) Oneri straordinari	2.985,60
EA0270	<i>E.2.A) Minusvalenze</i>	-
EA0280	<i>E.2.B) Altri oneri straordinari</i>	2.985,60
EA0290	<i>E.2.B.1) Oneri tributari da esercizi precedenti</i>	-
EA0300	<i>E.2.B.2) Oneri da cause civili ed oneri processuali</i>	-
EA0310	<i>E.2.B.3) Sopravvenienze passive</i>	2.985,60
EA0320	<i>E.2.B.3.1) Sopravvenienze passive v/Aziende sanitarie pubbliche della Regione</i>	-
EA0330	E.2.B.3.1.A) Sopravvenienze passive v/Aziende sanitarie pubbliche relative alla mobilità intraregionale	-
EA0340	E.2.B.3.1.B) Altre sopravvenienze passive v/Aziende sanitarie pubbliche della Regione	-
EA0350	<i>E.2.B.3.2) Sopravvenienze passive v/terzi</i>	2.985,60
EA0360	E.2.B.3.2.A) Sopravvenienze passive v/terzi relative alla mobilità extraregionale	-
EA0370	<i>E.2.B.3.2.B) Sopravvenienze passive v/terzi relative al personale</i>	-
EA0380	<i>E.2.B.3.2.B.1) Soprav. passive v/terzi relative al personale - dirigenza medica</i>	-
EA0390	<i>E.2.B.3.2.B.2) Soprav. passive v/terzi relative al personale - dirigenza non medica</i>	-
EA0400	<i>E.2.B.3.2.B.3) Soprav. passive v/terzi relative al personale - comparto</i>	-
EA0410	E.2.B.3.2.C) Sopravvenienze passive v/terzi relative alle convenzioni con medici di base	-

CODICE	DESCRIZIONE	IMPORTO
EA0420	E.2.B.3.2.D) Sopravvenienze passive v/terzi relative alle convenzioni per la specialistica	-
EA0430	E.2.B.3.2.E) Sopravvenienze passive v/terzi relative all'acquisto prestaz. sanitarie da operatori accreditati	2.985,60
EA0440	E.2.B.3.2.F) Sopravvenienze passive v/terzi relative all'acquisto di beni e servizi	-
EA0450	E.2.B.3.2.G) Altre sopravvenienze passive v/terzi	-
EA0460	<i>E.2.B.4) Insussistenze passive</i>	-
EA0461	<i>E.2.B.4.1) Insussistenze passive per quote F.S. vincolato</i>	-
EA0470	<i>E.2.B.4.2) Insussistenze passive v/Aziende sanitarie pubbliche della Regione</i>	-
EA0480	<i>E.2.B.4.3) Insussistenze passive v/terzi</i>	-
EA0490	E.2.B.4.3.A) Insussistenze passive v/terzi relative alla mobilità extraregionale	-
EA0500	E.2.B.4.3.B) Insussistenze passive v/terzi relative al personale	-
EA0510	E.2.B.4.3.C) Insussistenze passive v/terzi relative alle convenzioni con medici di base	-
EA0520	E.2.B.4.3.D) Insussistenze passive v/terzi relative alle convenzioni per la specialistica	-
EA0530	E.2.B.4.3.E) Insussistenze passive v/terzi relative all'acquisto prestaz. sanitarie da operatori accreditati	-
EA0540	E.2.B.4.3.F) Insussistenze passive v/terzi relative all'acquisto di beni e servizi	-
EA0550	E.2.B.4.3.G) Altre insussistenze passive v/terzi	-
EA0560	<i>E.2.B.5) Altri oneri straordinari</i>	-
EZ9999	Totale proventi e oneri straordinari (E)	2.985,60
XA0000	Risultato prima delle imposte (A - B +/- C +/- D +/- E)	3.118.160,56
	Y) Imposte e tasse	
YA0010	Y.1) IRAP	3.118.160,56
YA0020	<i>Y.1.A) IRAP relativa a personale dipendente</i>	3.118.160,56
YA0030	<i>Y.1.B) IRAP relativa a collaboratori e personale assimilato a lavoro dipendente</i>	-
YA0040	<i>Y.1.C) IRAP relativa ad attività di libera professione (intraoemia)</i>	-
YA0050	<i>Y.1.D) IRAP relativa ad attività commerciale</i>	-
YA0060	Y.2) IRES	-
YA0070	<i>Y.2.A) IRES su attività istituzionale</i>	-
YA0080	<i>Y.2.B) IRES su attività commerciale</i>	-
YA0090	Y.3) Accantonamento a F.do Imposte (Accertamenti, condoni, ecc.)	

CODICE	DESCRIZIONE	IMPORTO
YZ9999	Totale imposte e tasse (Y)	3.118.160,56
ZZ9999	RISULTATO DI ESERCIZIO	- 0,00

* * *

5.6 Rendiconto ex art. 99 comma 5 Decreto Legge 18/2020 delle donazioni in denaro per l'emergenza da COVID-19

Nel corso dell'esercizio 2022, così come avvenuto nell'esercizio 2021, l'Asl di Taranto non ha ricevuto ulteriori donazioni in denaro finalizzate al contrasto della pandemia da COVID-19.

Si riporta di seguito rendiconto ex art. 99 comma 5 del DL 18/2020.

RENDICONTO EX ART. 99, COMMA 5, D.L. 18/2020 - Raccolta fondi per emergenza da Covid - 19

ENTRATE AL 31/12/2022			UTILIZZI AL 31/12/2022			
N. carta contabile Tesoreria	Data carico	Importo erogazione liberale regolarizzato con reversale	PROVVEDIMENTO	DITTA	IMPORTO FATTURA	ANNO FATTURA
142	07.01.2020	800,00	deliberazione D.G. n. 1057 del 25.05.2020 - Area Gestione del Patrimonio			
1084	11.02.2020	7.930,00	Oggetto: Fornitura di n. 1 ventilatore neonatale e n. 1 ecografo da destinare alla S.C. di Neonatologia e Terapia Intensiva Neonatale, ex art. 99 c. 3 del D.L. n.18 del 17/03/2020.	Predict S.r.l.	22.570,00	2020
1854	13.03.2020	20,00		Tecnosoluzioni S.r.l.	51.240,00	2020
1855	13.03.2020	100,00	deliberazione D.G. n. 24 del 08.01.2021 - Area Gestione Patrimonio			
1874	16.03.2020	900,00	Oggetto: Procedura di affidamento diretto, ai sensi dell'art. 1 comma 2 lettera a) della legge 11/09/2020, n. 120, della fornitura di n. 15 Cardioline e relativo servizio di assistenza tecnica post-garanzia full risk per tre anni, da destinare alla S.C. Centrale Operativa – Sistema 118 - URGENTISSIMO – Emergenza COVID-19 – CIG ZC83012894.	Aliser S.r.l.	27.431,70	2021
1894	18.03.2020	20,00	determina dirigenziale n. 279 del 22.01.2021 Direzione			

ENTRATE AL 31/12/2022			UTILIZZI AL 31/12/2022			
N. carta contabile Tesoreria	Data carico	Importo erogazione liberale regolarizzato con reversale	PROVVEDIMENTO	DITTA	IMPORTO FATTURA	ANNO FATTURA
			Amministrativa PP.OO			
1897	18.03.2020	315,84	Oggetto: Deliberazione n.296 dell'8/2/2021 di accettazione della donazione in denaro disposta dalla Confcommercio Taranto – Categoria SIB – in favore della S.C. di Radiologia del P.O. "S.G. Moscati" – CIG: ZA82F1623A - Provvedimenti	Monochimica S.n.c.	1.698,92	2021
1900	19.03.2020	700,13	determina dirigenziale n. 214 del 12.02.2021 Direzione Amministrativa PP.OO			
1902	20.03.2020	200,00	Oggetto: Delibera n. 3208 del 20/12/2019 di accettazione della donazione in denaro disposta dalla associazione LILT in favore della S.C. di Oncologia del P.O. "S.G. Moscati –CIG: ZE42EFF5FA - Provvedimenti	Puglia Medical	799,99	2021
1903	20.03.2020	50,00	determina dirigenziale n. 500 del 12.04.2021 Direzione Amministrativa PP.OO			
1918	20.03.2020	10,00	Oggetto: Deliberazione n.296 dell'8/2/2021 di accettazione della donazione in denaro disposta dalla Confcommercio Taranto – Categoria SIB – in favore della S.C. di Radiologia del P.O. "S.G. Moscati" – CIG: Z1430FC1A7 – Provvedimenti	Blu Mapul S.r.l.	181,78	2021
1923	20.03.2020	30,00	determina dirigenziale n. 1201 del 30.07.2021 Direzione Amministrativa PP.OO			

ENTRATE AL 31/12/2022		
N. carta contabile Tesoreria	Data carico	Importo erogazione liberale regolarizzato con reverseale
1925	20.03.2020	50,00
1932	20.03.2020	30,00
1954	20.03.2020	154,19
1955	20.03.2020	295,13
1956	23.03.2020	15,00
1959	23.03.2020	100,00
1961	23.03.2020	100,00
1962	23.03.2020	90,00

UTILIZZI AL 31/12/2022			
PROVVEDIMENTO	DITTA	IMPORTO FATTURA	ANNO FATTURA
Oggetto: Deliberazione n.296 dell'8/2/2021 di accettazione della donazione in denaro disposta dalla Confcommercio Taranto – Categoria SIB – in favore della S.C. di Radiologia del P.O. “S.G. Moscati” – CIG: ZEA32836C2 – Provvedimenti	La Sanitaria Leucci S.r.l.	829,60	2021
deliberazione D.G. n. 1445 del 28.06.2021 Direzione Amministrativa PP.OO			
Oggetto: Procedura negoziata telematica per l'affidamento della fornitura di n.1 microscopio da laboratorio e relativo servizio di assistenza tecnica post garanzia tipo full risk triennale, per le esigenze della S.C. di Pneumologia del P.O. Centrale Stabilimento “SS. Annunziata” – Aggiudicazione - CIG Z76309B95B”	Leica Microsystem S.r.l.	5.618,00	2021
determina dirigenziale n. 74 del 21.01.2022 Direzione Amministrativa PP.OO			
Oggetto: Deliberazione n.296 dell'8/2/2021 di accettazione della donazione in denaro disposta dalla Confcommercio Taranto - Categoria SIB - in favore della S.C. di Radiologia del P.O. S.G. Moscati - CIG: ZA433F1BC3 - Provvedimenti.	Mondialtex S.r.l.	289,79	2022

ENTRATE AL 31/12/2022		
N. carta contabile Tesoreria	Data carico	Importo erogazione liberale regolarizzato con reversale
1963	23.03.2020	25,00
1964	23.03.2020	25,00
1966	23.03.2020	100,00
1969	23.03.2020	150,00
1973	23.03.2020	100,00
1974	23.03.2020	30.000,00
donazione canone di locazione periodo 06/03/2020 - 05/04/2020	23.03.2020	10.340,88
1981	24.03.2020	100,00
1982	24.03.2020	5,00
1983	24.03.2020	100,00
1984	24.03.2020	42,00
1986	24.03.2020	85,00
1987	24.03.2020	30,00
1988	24.03.2020	50,00
1989	24.03.2020	10,00
1990	24.03.2020	100,00
1993	25.03.2020	20,00
1994	25.03.2020	220,00
1995	25.03.2020	25,00
1998	25.03.2020	1.000,00
2003	26.03.2020	180,00
2007	27.03.2020	20,00
2037	30.03.2020	10.000,00
2038	30.03.2020	89,00
2040	30.03.2020	1.378,07
2041	30.03.2020	437,62
2042	31.03.2020	100,00
2044	31.03.2020	31,00
2045	31.03.2020	20,00
2046	31.03.2020	520,00
2049	31.03.2020	9,54
2053	01.04.2020	50,00
2064	02.04.2020	1.000,00
2065	02.04.2020	48,93
2117	03.04.2020	19,08
2136	06.04.2020	500,00

UTILIZZI AL 31/12/2022			
PROVVEDIMENTO	DITTA	IMPORTO FATTURA	ANNO FATTURA

ENTRATE AL 31/12/2022		
N. carta contabile Tesoreria	Data carico	Importo erogazione liberale regolarizzato con reversale
2137	06.04.2020	25.000,00
2139	06.04.2020	33,86
2148	07.04.2020	100,00
2150	07.04.2020	50,00
2151	07.04.2020	28,93
2152	07.04.2020	9,54
2163	08.04.2020	400,00
2164	08.04.2020	180,00
2172	09.04.2020	200,29
2194	14.04.2020	1.500,00
2195	14.04.2020	50,00
2207	15.04.2020	50,00
2230	15.04.2020	19,39
2231	15.04.2020	63,09
2252	17.04.2020	9,54
2278	20.04.2020	3.000,00
2291	20.04.2020	146,48
2301	21.04.2020	92,94
2302	21.04.2020	127,40
2468	05.05.2020	14,16
2937	08.06.2020	10.730,79
2938	08.06.2020	1.035,00
4287	30.07.2020	3.760,00
7016	09.12.2020	1.000,00
TOTALE ENTRATE		116.442,82

UTILIZZI AL 31/12/2022			
PROVVEDIMENTO	DITTA	IMPORTO FATTURA	ANNO FATTURA

TOTALE UTILIZZI		110.659,78	
RESIDUO AL 31/12/2022		5.783,04	
TOTALE A PAREGGIO		116.442,82	

5.7 Fatti di rilievo avvenuti dopo la chiusura dell'esercizio

La Regione Puglia con D.G.R. n. 412 del 28/03/2023, avente ad oggetto "Analisi e valutazione spesa sanitaria – L.R. n. 2/2011 – Programma operativo – Misure urgenti di riqualificazione e razionalizzazione della spesa", ha evidenziato le principali criticità che hanno inciso sull'equilibrio economico-finanziario del 2022 deliberando l'adozione per il biennio 2023-2024 delle seguenti misure urgenti e non differibili per l'incremento dell'attività produttiva, nonché per il contenimento della spesa sanitaria e la qualificazione gestionale e organizzativa negli ambiti ove si registrano maggiori criticità:

a) incremento dei livelli quali-quantitativi della produzione almeno pari a quella rilevati nell'anno 2019, tenuto conto delle assunzioni e delle stabilizzazioni di personale, nonché degli atti di riorganizzazione adottati (ospedaliera e territoriale), notificati alle Direzioni strategiche e che dovranno essere pienamente attuati, con puntuale registrazione dei dati di produzione, come previsto dai provvedimenti inerenti agli obblighi informativi;

b) riduzione significativa della spesa farmaceutica e per dispositivi medici da parte delle Aziende ed Enti del Servizio Sanitario Regionale;

c) in assenza di copertura di specifici fondi in conto capitale nazionali ed europei, divieto alle Aziende Sanitarie Locali, alle Aziende Ospedaliero-Universitarie, degli I.R.C.C.S. pubblici, di effettuare spese per investimenti per l'adeguamento strutturale, il potenziamento tecnologico, per gli acquisti di beni e servizi durevoli, fatta salva la necessità di interventi di somma urgenza adeguatamente motivate e preventivamente autorizzata dal Dipartimento, con conseguente divieto di utilizzare le risorse correnti di bilancio delle Aziende ed Enti del Servizio Sanitario Regionale e per erogazione di prestazioni non direttamente funzionali all'erogazione delle prestazioni previste dai LEA e/o non tariffate;

d) divieto alle Aziende Sanitarie Locali, alle Aziende Ospedaliero-Universitarie, degli I.R.C.C.S. pubblici, di operare acquisti di beni e servizi non direttamente funzionali all'erogazione delle prestazioni previste dai LEA;

e) divieto alle Aziende Ospedaliero-Universitarie e agli I.R.C.C.S. pubblici di procedere ad investimenti, anche con il ricorso a contratti di leasing o di noleggio, con l'utilizzo delle quote del Fondo Sanitario indistinto da parte delle Aziende Sanitarie Locali, fatta salva la necessità di interventi di somma urgenza adeguatamente motivate e preventivamente autorizzata dal Dipartimento;

f) riorganizzazione della rete ospedaliera e di quella territoriale, al fine di concentrare l'erogazione di specifiche attività di particolare complessità nelle sole strutture di riferimento; g) contenimento della spesa per il personale delle Aziende ed Enti del Servizio Sanitario Regionale, prevedendo che tutte le tipologie di reclutamento di personale del SSR del comparto e della dirigenza, ivi comprese le assunzioni a tempo determinato e indeterminato, nonché il conferimento di nuovi incarichi di direzione di struttura complessa e di struttura semplice di tutte le articolazioni aziendali, di direzione di Dipartimento ospedaliero e territoriale, di direzione dei Distretti Socio Sanitari, potranno essere effettuate previa autorizzazione da parte della Giunta Regionale, sulla base di eventuali esigenze documentate rappresentate dal Direttore Generale delle Aziende Sanitarie Locali, delle Aziende Ospedaliero-Universitarie e degli I.R.C.C.S. pubblici per le quali sia, ad ogni modo, attestato il rispetto dei Piani Triennali di Fabbisogno del Personale, dei PIAO e dei relativi tetti di spesa assegnati, nei limiti del Fondo Sanitario Regionale annuale.

A seguito della D.G.R.n.412/2023 sono stati, inoltre, predisposti, ed adottati, i seguenti specifici atti regionali di programmazione ed indirizzo inerenti le misure urgenti ed indifferibili in questione:

- D.G.R.n.511 del 17/04/2023 avente ad oggetto: "Misure per il contenimento della spesa per l'assistenza farmaceutica convenzionata. Determinazione dei tetti di spesa per singola Azienda Sanitaria Locale per l'anno 2023 in attuazione delle disposizioni di cui alla D.G.R. n. 412/2023";

- D.G.R.n.512 del 17/04/2023 avente ad oggetto: "Misure per il contenimento della spesa dei dispositivi medici. Attribuzione dei tetti di spesa per singola Azienda pubblica del SSR per l'anno 2023 ai sensi dall'art.9 ter del D.L. n. 78/2015 e s.m.L, in attuazione delle disposizioni di cui alla D.G.R. n.412/2023";

D.G.R.n.513 del 17/04/2023 avente ad oggetto: "Misure per il contenimento della spesa farmaceutica per Acquisto diretto di farmaci e gas medicali. Determinazione dei tetti di spesa per singola Azienda Pubblica del S.S.R. per l'anno 2023 in attuazione delle disposizioni di cui alla D.G.R. n. 412/2023";

- D.G.R.n.640 del 10/05/2023 avente ad oggetto: "Attuazione deliberazione di Giunta Regionale n.412 del 28/03/2023. Disposizioni n materia del S.S.R. e Sanitaservice e modifica deliberazione di Giunta Regionale n.261 del 06/03/2023".

L'ASL Taranto con Deliberazione del Direttore Generale n. 1047 del 4 maggio 2023 ha confermato le azioni già poste in essere per il contenimento della spesa farmaceutica ed ha deliberato di potenziare le azioni in corso recependo quanto previsto dalle D.G.R. n. 511 e 513 del 17/04/2023 prevedendo:

- i. **la verifica dell' attività dei centri specialistici delle Strutture ospedaliere, distrettuali e private accreditate abilitati alla diagnosi e prescrizione di farmaci in distribuzione diretta con lo scopo di migliorare l'accuratezza diagnostica e l'appropriatezza prescrittiva nell'ambito di terapie mediche ad elevato assorbimento di risorse:** per tali finalità saranno valutati i risultati della revisione retrospettiva e del contestuale monitoraggio prospettico già avviati attraverso l'elaborazione di un cruscotto di monitoraggio basato sull'extrapolazione da EDOTTO dei Piani Terapeutici di specifiche categorie di farmaci in Distribuzione Diretta e Per Conto in relazione alle caratteristiche organizzative della struttura di garantire la corretta diagnosi e ai Know How dello specialista di assicurare il trattamento più costo/efficace. Nel caso di verifiche di segno contrario, il Centro sarà disabilitato tramite specifica segnalazione da parte del Direttore Sanitario al dirigente della Sezione " Farmaci, Dispositivi medici, Assistenza integrativa" referente di tali attività;
- ii. **la verifica di assenza di conflitto di interessi con case farmaceutiche da parte dei dirigenti medici prescrittori ospedalieri, territoriali e di strutture private accreditate:** sarà rafforzata l'accountability già avviata con la richiesta da parte della Direzione Strategica di specifiche rendicontazioni da parte dei clinici. A tutti i medici prescrittori, così come previsto dal Codice di comportamento dei dipendenti pubblici (DPR 62/2013/, art.3 co.3 sarà richiesta l'autodichiarazione relativa all'assenza di conflitto di interessi in piena coerenza con le misure per la Trasparenza e l'anticorruzione previste dal PIAO aziendale;
- iii. **l'assegnazione delle schede di budget ai Direttori delle U.O. Mediche Aziendali contenenti gli obiettivi di riduzione di spesa farmaceutica nel 2023 e relativi indicatori:** tali obiettivi sono riferibili ai 9 principi attivi evidenziati dalla DGR 1724 del 29/11/2022 ed ai primi top 20 farmaci che insistono sulla spesa acquisti diretti : consumi interni, distribuzione diretta, distribuzione per conto (Allegato B);
- iv. **la calendarizzazione incontri settimanali con i dirigenti medici prescrittori ospedalieri, territoriali e di strutture private accreditate:** con cadenza settimanale, così come avviene attualmente, saranno effettuati incontri con gli specialisti, ospedalieri e territoriali, e delle Case di Cura private accreditate, anche in maniera congiunta, per realizzare specifici focus relativamente ai farmaci a più elevato impatto di spesa per acquisti diretti di cui al punto 3, in particolare quelli richiamati dalla D.G.R. 1724/2022;

- v. **il raccordo con i Direttori Generali delle aziende sanitarie della Regione Puglia:** accertato che il dato consolidato della spesa "indotta" da medici specialisti di altre ASL per i residenti di Taranto e Provincia è stato di circa 27 milioni di euro nel 2022 si rende necessaria la realizzazione di tavoli tecnici interaziendali con le altre ASL regionali al fine di verificare l'appropriatezza diagnostico-prescrittiva, stimare il fenomeno della mobilità passiva infra regionale e definire percorsi di riorganizzazione aziendale;
- vi. **lo sviluppo tramite i cruscotti informativi direzionali del sistema informativo regionale EDOTTO di serrate azioni di controllo delle prescrizioni di farmaci A /PHT in Distribuzione per Conto da parte dei Medici di Medicina Generale soprattutto in Nota 100 e 97.** Il Servizio Farmaceutico si prefigge di intensificare i controlli delle prescrizioni inviando quelle irregolari di default alla Commissione Tecnica Aziendale per attivare le procedure di rimborso;
- vii. **il rafforzamento dei sistemi di integrazione delle banche dati per l'utilizzo delle prescrizioni all'interno di una logica di epidemiologia assistenziale attraverso la quale verificare i burden di cura e la plausibilità di determinati carichi economici;**
- viii. **la disseminazione di documenti e aziendali per favorire il maggior utilizzo di farmaci a brevetto scaduto;**
- ix. **il potenziamento da parte dei Distretti delle verifiche da effettuare sui consumi di Ossigeno liquido.**

5.8 Proposta di copertura perdita/destinazione dell'utile

L'esercizio 2022 si è chiuso con una perdita di 14.556.696, interamente ripianata da pari contributo regionale giusta nota del Dipartimento Promozione della Salute e del Benessere Animale prot. AOO_168/Prot/30/05/2023/0003653.

Con nota prot. AOO_168/Prot/26/05/2023/0003601, il Dipartimento Promozione della Salute e del Benessere Animale, nel prendere atto della DGR 572/23 e della correlata DGR 573/2023, comunicava che le A.S.L., le A.OU. e I.R.C.C.S, sono autorizzate, ai sensi delle richiamate D.G.R., alla chiusura in perdita dell'esercizio 2022 nella misura di quanto già comunicato al medesimo Dipartimento Promozione della Salute e del Benessere Animale in fase di preconsuntivo 2022.

Con la successiva nota prot. AOO_168/Prot/30/05/2023/0003653, su richiamata, il Dipartimento Promozione della Salute e del Benessere Animale comunicava che ai fini della garanzia dell'equilibrio economico finale, le Aziende del S.S.R. riporteranno in calce del prospetto economico l'importo a copertura del risultato di esercizio, indicato in tabella contenuta nella medesima nota, che per la ASL di Taranto è pari a 14.556.696,00.

Taranto, 31 maggio 2023

Il Direttore Sanitario
F.to (Dott. Sante MINERBA)

Il Direttore Amministrativo
F.to (Dott. Vito SANTORO)

Il Direttore Generale
F.to (Dott. Vito Gregorio COLACICCO)

Allegato
alla
Relazione sulla Gestione

**Modello di rilevazione dei costi dei Livelli di Assistenza (LA) per l'anno 2022 conforme al
Decreto Ministeriale 24 maggio 2019**

MODELLO DI RILEVAZIONE DEI COSTI DEI LIVELLI DI ASSISTENZA DEGLI ENTI DEL SERVIZIO SANITARIO NAZIONALE

STRUTTURA RILEVATA			
REGIONE	160	CODICE ENTE	112

OGGETTO DELLA RILEVAZIONE	
CONSUNTIVO ANNO	2022

Macrovocci economiche	Consumi di esercizio		Costi per acquisti di servizi			Personale				Ammortamenti	Sopravvenienze/Insussistenze	Altri costi	Oneri finanziari, svalutazioni, minusvalenze	Totale			
	Beni sanitari	Beni non sanitari	prestazioni sanitarie	servizi sanitari per erogazione di prestazioni	servizi non sanitari	Ruolo sanitario	Ruolo professionale	Ruolo tecnico	Ruolo amministrativo								
PREVENZIONE COLLETTIVA E SANITA' PUBBLICA																	
1A100			Sorveglianza, prevenzione e controllo delle malattie infettive e parassitarie, inclusi i programmi vaccinali	11.685.656,03	3.049,21	812.509,76	2.759.768,11	2.819.570,52	8.000.122,07	0,00	204.651,64	839.623,52	208.966,41	89.850,91	381.122,09	9.101,64	27.813.991,92
	1A110		Vaccinazioni	6.819.543,23	0,00	812.509,76	364.034,50	1.645.451,74	6.286.702,07	0,00	204.651,64	771.086,72	121.949,12	52.435,41	175.511,69	5.311,56	17.259.187,45
	1A120		Altri interventi per la sorveglianza, prevenzione e controllo delle malattie infettive e parassitarie	4.866.112,80	3.049,21	0,00	2.395.733,61	1.174.118,78	1.713.420,00	0,00	0,00	68.536,80	87.017,29	37.415,50	205.610,40	3.790,08	10.554.804,47
1B100			Tutela della salute e della sicurezza degli ambienti aperti e confinati	27.244,71	162.585,75	0,00	0,00	380.097,21	1.164.462,02	0,00	0,00	54.784,00	28.170,09	12.112,51	23.660,17	1.226,96	1.854.343,42
1C100			Sorveglianza, prevenzione e tutela della salute e sicurezza nei luoghi di lavoro	0,00	11.670,60	0,00	0,00	467.650,39	1.354.661,67	0,00	29.567,12	115.863,46	34.658,90	14.902,56	29.110,15	1.509,59	2.059.594,43
1D100			Salute animale e igiene urbana veterinaria	125.939,40	29.859,64	0,00	8.323,11	1.960.718,15	5.641.341,16	0,00	420.729,41	227.367,39	145.314,41	62.481,97	122.050,14	6.329,25	8.750.454,03
1E100			Sicurezza alimentare - Tutela della salute dei consumatori	2.066,02	6.794,06	0,00	0,00	1.607.398,41	3.879.389,94	0,00	96.059,82	1.180.636,83	119.128,88	51.222,77	100.056,81	5.188,72	7.047.942,27
1F100			Sorveglianza e prevenzione delle malattie croniche, inclusi la promozione di stili di vita sani ed i programmi organizzati di screening; sorveglianza e prevenzione nutrizionale	213.393,80	0,00	0,00	68.982,83	3.613.162,61	11.488.855,40	0,00	72.423,59	28.740,73	267.781,78	115.140,22	224.910,95	11.663,38	16.105.055,29
	1F110		Screening oncologici	213.393,80	0,00	0,00	0,00	3.613.162,61	11.488.855,40	0,00	72.423,59	28.740,73	267.781,78	115.140,22	224.910,95	11.663,38	16.036.072,46
	1F111		Programmi organizzati svolti in apposita Unità operativa/Centro di costo	0,00	0,00	0,00	0,00	0,00	0,00	0,00	0,00	0,00	0,00	0,00	0,00	0,00	0,00
	1F112		Programmi organizzati svolti in ambito consultoriale/ambulatoriale territoriale	91.797,65	0,00	0,00	0,00	1.254.870,69	4.025.275,83	0,00	0,00	0,00	93.002,04	39.988,81	78.112,78	4.050,75	5.587.098,56
	1F113		Programmi organizzati svolti in ambito ospedaliero	121.596,15	0,00	0,00	0,00	2.358.291,91	7.463.579,57	0,00	72.423,59	28.740,73	174.779,74	75.151,41	146.798,18	7.612,63	10.448.973,90
	1F120		Altre attività di Sorveglianza e prevenzione delle malattie croniche, inclusi la promozione di stili di vita sani e prevenzione nutrizionale	0,00	0,00	0,00	68.982,83	0,00	0,00	0,00	0,00	0,00	0,00	0,00	0,00	0,00	68.982,83
	1F121		Altre attività svolte in ambito extra-ospedaliero	0,00	0,00	0,00	68.982,83	0,00	0,00	0,00	0,00	0,00	0,00	0,00	0,00	0,00	68.982,83
	1F122		Altre attività svolte in ambito ospedaliero	0,00	0,00	0,00	0,00	0,00	0,00	0,00	0,00	0,00	0,00	0,00	0,00	0,00	0,00

			Macro voci economiche	Consumi di esercizio		Costi per acquisti di servizi			Personale				Ammortamenti	Sopravvenienze/Insussistenze	Altri costi	Oneri finanziari, svalutazioni, minusvalenze	Totale
				Beni sanitari	Beni non sanitari	prestazioni sanitarie	servizi sanitari per erogazione di prestazioni	servizi non sanitari	Ruolo sanitario	Ruolo professionale	Ruolo tecnico	Ruolo amministrativo					
1G100			Attività medico legali per finalità pubbliche	0,00	3.487,10	0,00	0,00	180.780,15	411.576,73	0,00	0,00	168.315,66	13.398,13	5.760,90	11.253,14	583,56	795.155,38
1H100			Contributo Legge 210/92	0,00	0,00	0,00	3.213.650,30	0,00	0,00	0,00	0,00	0,00	0,00	0,00	0,00	0,00	3.213.650,30
19999			TOTALE PREVENZIONE COLLETTIVA E SANITA' PUBBLICA	12.054.299,97	217.446,36	812.509,76	6.050.724,35	11.029.377,43	31.940.408,99	0,00	823.431,58	2.615.331,60	817.418,60	351.471,85	892.163,44	35.603,11	67.640.187,04
ASSISTENZA DISTRETTUALE																	
2A100			Assistenza sanitaria di base	33.221,23	42,30	63.677.232,19	0,00	0,00	1.141.436,90	0,00	7.880,76	89.367,07	19.684,01	57.902,14	21.175,70	1.947,26	65.049.889,56
	2A110		Medicina generale	33.221,23	42,30	52.888.288,86	0,00	0,00	1.141.436,90	0,00	7.880,76	89.367,07	19.684,01	57.902,14	21.175,70	1.947,26	54.260.946,23
		2A111	Medicina generale - Attività in convenzione	30.526,57	42,30	48.598.378,10	0,00	0,00	1.141.436,90	0,00	7.880,76	89.367,07	19.684,01	57.902,14	21.175,70	1.947,26	49.968.340,81
		2A112	Medicina generale - Prestazioni erogate nelle cure domiciliari	617,96	0,00	983.787,10	0,00	0,00	0,00	0,00	0,00	0,00	0,00	0,00	0,00	0,00	984.405,05
		2A113	Medicina generale - Prestazioni erogate presso strutture residenziali e semiresidenziali	3,03	0,00	4.815,99	0,00	0,00	0,00	0,00	0,00	0,00	0,00	0,00	0,00	0,00	4.819,01
		2A114	Medicina generale - Programmi vaccinali	2.073,68	0,00	3.301.307,67	0,00	0,00	0,00	0,00	0,00	0,00	0,00	0,00	0,00	0,00	3.303.381,36
		2A115	Medicina generale - Attività presso UCCP	0,00	0,00	0,00	0,00	0,00	0,00	0,00	0,00	0,00	0,00	0,00	0,00	0,00	0,00
		2A116	Medicina generale - Attività presso Ospedali di Comunità	0,00	0,00	0,00	0,00	0,00	0,00	0,00	0,00	0,00	0,00	0,00	0,00	0,00	0,00
	2A120		Pediatria di libera scelta	0,00	0,00	10.788.943,33	0,00	0,00	0,00	0,00	0,00	0,00	0,00	0,00	0,00	0,00	10.788.943,33
		2A121	Pediatria di libera scelta - Attività in convenzione	0,00	0,00	10.415.431,02	0,00	0,00	0,00	0,00	0,00	0,00	0,00	0,00	0,00	0,00	10.415.431,02
		2A122	Pediatria di libera scelta - Prestazioni erogate nelle cure domiciliari	0,00	0,00	351,35	0,00	0,00	0,00	0,00	0,00	0,00	0,00	0,00	0,00	0,00	351,35
		2A123	Pediatria di libera scelta - Programmi vaccinali	0,00	0,00	373.160,96	0,00	0,00	0,00	0,00	0,00	0,00	0,00	0,00	0,00	0,00	373.160,96
		2A124	Pediatria di libera scelta - Attività presso UCCP	0,00	0,00	0,00	0,00	0,00	0,00	0,00	0,00	0,00	0,00	0,00	0,00	0,00	0,00
		2A125	Pediatria di libera scelta - Attività presso Ospedali di Comunità	0,00	0,00	0,00	0,00	0,00	0,00	0,00	0,00	0,00	0,00	0,00	0,00	0,00	0,00
	2A130		Altra assistenza sanitaria di base	0,00	0,00	0,00	0,00	0,00	0,00	0,00	0,00	0,00	0,00	0,00	0,00	0,00	0,00
		2A131	Altra assistenza sanitaria di base : Assistenza distrettuale e UCCP	0,00	0,00	0,00	0,00	0,00	0,00	0,00	0,00	0,00	0,00	0,00	0,00	0,00	0,00
		2A132	Altra assistenza sanitaria di base - Ospedali di Comunità	0,00	0,00	0,00	0,00	0,00	0,00	0,00	0,00	0,00	0,00	0,00	0,00	0,00	0,00
2B100			Continuità assistenziale	20.713,26	2.857,98	8.528.327,39	0,00	0,00	361.252,47	0,00	119.448,74	104.469,95	9.298,99	27.353,74	10.003,68	919,91	9.184.646,11
2C100			Assistenza ai turisti	0,00	0,00	0,00	0,00	0,00	0,00	0,00	0,00	0,00	0,00	0,00	0,00	0,00	0,00
2D100			Emergenza sanitaria territoriale	793.745,67	22.443,91	12.708.197,28	0,00	0,00	11.719.628,49	0,00	956.308,84	0,00	201.434,05	592.534,87	216.699,12	19.927,02	27.230.919,25
2E100			Assistenza farmaceutica	70.202.629,25	0,00	102.903.557,11	0,00	4.527.509,21	0,00	0,00	0,00	0,00	0,00	0,00	0,00	0,00	177.633.695,57
	2E110		Assistenza farmaceutica erogata in regime di convenzione	0,00	0,00	87.597.451,11	0,00	0,00	0,00	0,00	0,00	0,00	0,00	0,00	0,00	0,00	87.597.451,11
	2E120		Assistenza farmaceutica - erogazione diretta a livello territoriale	50.406.004,67	0,00	15.306.106,00	0,00	4.527.509,21	0,00	0,00	0,00	0,00	0,00	0,00	0,00	0,00	70.239.619,88
	2E121		Assistenza farmaceutica - erogazione diretta a livello territoriale -	50.406.004,67	0,00	15.306.106,00	0,00	0,00	0,00	0,00	0,00	0,00	0,00	0,00	0,00	0,00	65.712.110,67

	Macro voci economiche	Consumi di esercizio		Costi per acquisti di servizi			Personale				Ammorta- menti	Sopravve- nienze/ Insussi- stenze	Altri costi	Oneri finanziari, svalutazioni, minus- valenze	Totale		
		Beni sanitari	Beni non sanitari	prestazioni sanitarie	servizi sanitari per erogazione di prestazioni	servizi non sanitari	Ruolo sanitario	Ruolo professiona- le	Ruolo tecnico	Ruolo ammini- strativo							
		2E122	Assistenza farmaceutica - erogazione diretta a livello territoriale - Distribuzione Per Conto	0,00	0,00	0,00	0,00	4.527.509,21	0,00	0,00	0,00	0,00	0,00	0,00	0,00	0,00	4.527.509,21
		2E130	Assistenza farmaceutica - erogazione diretta a livello ospedaliero	19.796.624,58	0,00	0,00	0,00	0,00	0,00	0,00	0,00	0,00	0,00	0,00	0,00	0,00	19.796.624,58
2F100			Assistenza integrativa e protesica	15.495.883,95	0,00	13.158.780,82	0,00	0,00	257.290,93	0,00	0,00	521.758,05	12.379,91	36.416,53	13.318,09	1.224,69	29.497.052,98
		2F110	Assistenza integrativa-Totale	2.169.351,27	0,00	4.658.418,80	0,00	0,00	0,00	0,00	0,00	0,00	0,00	0,00	0,00	0,00	6.827.770,07
		2F111	Assistenza integrativa - Presidi per persone affette da malattia diabetica o da malattie rare	0,00	0,00	1.909.064,24	0,00	0,00	0,00	0,00	0,00	0,00	0,00	0,00	0,00	0,00	1.909.064,24
		2F112	Assistenza integrativa - Prodotti destinati a un'alimentazione particolare	2.169.351,27	0,00	1.832.709,71	0,00	0,00	0,00	0,00	0,00	0,00	0,00	0,00	0,00	0,00	4.002.060,98
		2F113	Assistenza integrativa - Dispositivi monouso	0,00	0,00	916.644,85	0,00	0,00	0,00	0,00	0,00	0,00	0,00	0,00	0,00	0,00	916.644,85
		2F120	Assistenza protesica	13.326.532,68	0,00	8.500.362,02	0,00	0,00	257.290,93	0,00	0,00	521.758,05	12.379,91	36.416,53	13.318,09	1.224,69	22.669.282,91
2G100			Assistenza specialistica ambulatoriale	20.690.489,79	451.471,49	67.000.440,75	12.555.002,19	11.408.788,67	31.348.632,40	0,00	2.719.020,80	2.032.918,10	573.676,25	1.687.516,01	411.540,17	56.751,36	150.936.247,99
		2G110	Assistenza specialistica ambulatoriale - Attività prodotta in ambito ospedaliero	18.256.652,48	333.552,19	4.087.191,17	11.309.648,68	9.549.419,79	26.528.407,53	0,00	2.057.460,94	1.631.144,05	480.180,28	1.412.489,91	310.958,89	47.502,20	76.004.608,11
		2G111	Assistenza specialistica ambulatoriale - Attività prodotta in ambito ospedaliero - Attività di laboratorio	2.501.038,66	35.064,24	0,00	817.862,67	1.581.912,05	4.890.551,43	0,00	68.166,36	46.890,65	79.544,41	233.986,45	0,00	7.868,99	10.262.885,91
		2G112	Assistenza specialistica ambulatoriale - Attività prodotta in ambito ospedaliero - Diagnostica strumentale	2.284.803,21	90.825,21	0,00	7.316.264,07	2.071.202,18	6.161.629,07	0,00	74.026,16	318.202,86	104.147,73	306.359,15	112.040,26	10.302,89	18.849.802,80
		2G113	Assistenza specialistica ambulatoriale - Attività prodotta in ambito ospedaliero - Attività clinica	13.470.810,61	207.662,75	4.087.191,17	3.175.521,95	5.896.305,56	15.476.227,03	0,00	1.915.268,42	1.266.050,54	296.488,13	872.144,30	198.918,64	29.330,31	46.891.919,40
		2G114	Assistenza specialistica ambulatoriale - Attività prodotta in ambito ospedaliero - Farmaci ad alto costo rimborsati extra tariffa	0,00	0,00	0,00	0,00	0,00	0,00	0,00	0,00	0,00	0,00	0,00	0,00	0,00	0,00
		2G115	Assistenza specialistica ambulatoriale - Attività prodotta in ambito ospedaliero - Dispositivi ad alto costo rimborsati extra tariffa	0,00	0,00	0,00	0,00	0,00	0,00	0,00	0,00	0,00	0,00	0,00	0,00	0,00	0,00
		2G120	Assistenza specialistica ambulatoriale - Attività prodotta in ambito distrettuale e da terzi	2.433.837,31	117.919,30	60.522.544,21	1.245.353,51	1.859.368,88	4.820.224,87	0,00	661.559,86	401.774,05	93.495,97	275.026,11	100.581,28	9.249,16	72.540.934,51
		2G121	Assistenza specialistica ambulatoriale - Attività prodotta in ambito distrettuale e da terzi - Attività di laboratorio	138.164,50	6.694,06	17.857.741,40	13.110,22	105.552,98	273.635,37	0,00	37.555,55	22.807,98	5.307,60	15.612,73	5.709,82	525,06	18.482.417,25
		2G122	Assistenza specialistica ambulatoriale - Attività prodotta in ambito distrettuale e da terzi - Diagnostica strumentale	812.869,47	39.383,49	5.509.310,60	79.133,93	621.004,61	1.609.891,35	0,00	220.952,24	134.187,22	31.226,42	91.855,08	33.592,82	3.089,10	9.186.496,33
		2G123	Assistenza specialistica ambulatoriale - Attività prodotta in ambito distrettuale e da terzi - Attività clinica	1.482.803,34	71.841,75	37.155.492,21	1.153.109,36	1.132.811,29	2.936.698,15	0,00	403.052,07	244.778,85	56.961,96	167.558,30	61.278,65	5.635,00	44.872.020,92
		2G124	Assistenza specialistica ambulatoriale - Attività prodotta in ambito distrettuale	0,00	0,00	0,00	0,00	0,00	0,00	0,00	0,00	0,00	0,00	0,00	0,00	0,00	0,00

	Macro voci economiche	Consumi di esercizio		Costi per acquisti di servizi			Personale				Ammorta- menti	Sopravve- nienze/ Insussi- stenze	Altri costi	Oneri finanziari, svalutazioni, minus- valenze	Totale			
		Beni sanitari	Beni non sanitari	prestazioni sanitarie	servizi sanitari per erogazione di prestazioni	servizi non sanitari	Ruolo sanitario	Ruolo professiona- le	Ruolo tecnico	Ruolo ammini- strativo								
				e da terzi – Farmaci ad alto costo rimborsati extra – tariffa														
	2G125			Assistenza specialistica ambulatoriale – Attività prodotta in ambito distrettuale e da terzi – Dispositivi ad alto costo rimborsati extra – tariffa	0,00	0,00	0,00	0,00	0,00	0,00	0,00	0,00	0,00	0,00	0,00	0,00		
	2G130			Assistenza specialistica ambulatoriale – Trasporto utenti	0,00	0,00	2.390.705,37	0,00	0,00	0,00	0,00	0,00	0,00	0,00	0,00	2.390.705,37		
2H100				Assistenza sociosanitaria distrettuale, domiciliare e territoriale	4.355.305,79	101.631,34	6.234.839,49	1.881.345,12	13.184.506,05	31.076.845,22	0,00	8.005.212,61	6.513.281,88	724.558,16	2.131.347,60	779.466,61	71.677,47	75.060.017,33
	2H110			<i>Assistenza sociosanitaria distrettuale, domiciliare e territoriale – Cure domiciliari</i>	3.029.014,39	3.801,23	2.417.329,17	98.785,02	0,00	2.612.036,10	0,00	1.185.988,01	77.882,06	61.592,25	181.178,68	66.259,83	6.093,06	9.739.959,80
	2H111			Cure domiciliari	2.739.006,73	3.437,29	2.185.886,24	5.000,00	0,00	2.361.951,29	0,00	1.072.437,67	70.425,38	55.695,21	163.832,04	59.915,90	5.509,69	8.723.097,44
	2H112			Cure palliative domiciliari	290.007,66	363,94	231.442,93	93.785,02	0,00	250.084,81	0,00	113.550,34	7.456,68	5.897,04	17.346,63	6.343,93	583,37	1.016.862,36
	2H120			<i>Assistenza sociosanitaria distrettuale, domiciliare e territoriale - Assistenza a minori, donne, coppie, famiglia (consultori)</i>	261.737,01	35.555,90	2.426.445,74	1.782.560,10	4.771.147,87	9.587.923,76	0,00	2.635.065,76	2.874.245,50	239.911,03	705.718,08	258.091,96	23.733,38	25.602.136,09
	2H130			<i>Assistenza sociosanitaria distrettuale, domiciliare e territoriale - Assistenza ai minori con disturbi in ambito neuropsichiatrico e del neurosviluppo</i>	2.214,04	3.041,23	0,00	0,00	1.269.387,14	3.463.018,21	0,00	421.674,02	132.000,70	63.829,50	187.759,73	68.666,62	6.314,38	5.617.905,57
	2H140			<i>Assistenza sociosanitaria distrettuale, domiciliare e territoriale - Assistenza alle persone con disturbi mentali</i>	997.741,32	44.969,72	1.154.939,58	0,00	2.490.734,17	5.302.678,17	0,00	1.530.613,93	1.048.081,55	125.243,36	368.413,68	134.734,55	12.389,79	13.210.539,82
	2H150			<i>Assistenza sociosanitaria distrettuale, domiciliare e territoriale - Assistenza alle persone con disabilità</i>	22.183,54	12.052,80	236.125,00	0,00	3.216.569,56	6.998.461,89	0,00	1.311.092,57	1.868.563,67	161.741,06	475.774,67	173.998,12	16.000,36	14.492.563,23
	2H160			<i>Assistenza sociosanitaria distrettuale, domiciliare e territoriale - Assistenza alle persone con dipendenze patologiche</i>	42.415,49	2.210,46	0,00	0,00	1.436.667,32	3.112.727,09	0,00	920.778,32	512.508,40	72.240,97	212.502,76	77.715,53	7.146,49	6.396.912,83
2I100				Assistenza sociosanitaria semi-residenziale	0,00	0,00	34.640.859,90	0,00	0,00	0,00	0,00	0,00	0,00	0,00	0,00	0,00	0,00	34.640.859,90
	2I110			<i>Assistenza sociosanitaria semi-residenziale - Assistenza alle persone con disturbi mentali</i>	0,00	0,00	0,00	0,00	0,00	0,00	0,00	0,00	0,00	0,00	0,00	0,00	0,00	0,00
	2I120			<i>Assistenza sociosanitaria semi-residenziale - Assistenza alle persone con disabilità</i>	0,00	0,00	30.955.335,23	0,00	0,00	0,00	0,00	0,00	0,00	0,00	0,00	0,00	0,00	30.955.335,23
	2I130			<i>Assistenza sociosanitaria semi-residenziale - Assistenza alle persone con dipendenze patologiche</i>	0,00	0,00	548,80	0,00	0,00	0,00	0,00	0,00	0,00	0,00	0,00	0,00	0,00	548,80
	2I140			<i>Assistenza sociosanitaria semi-residenziale - Assistenza alle persone non autosufficienti</i>	0,00	0,00	3.684.975,87	0,00	0,00	0,00	0,00	0,00	0,00	0,00	0,00	0,00	0,00	3.684.975,87
	2I150			<i>Assistenza sociosanitaria semi-residenziale - assistenza ai minori con disturbi in ambito neuropsichiatrico e del neurosviluppo</i>	0,00	0,00	0,00	0,00	0,00	0,00	0,00	0,00	0,00	0,00	0,00	0,00	0,00	0,00
2I100				Assistenza sociosanitaria residenziale	63.692,16	420,72	41.706.172,36	0,00	0,00	41.140,84	0,00	32.326,52	0,00	1.167,47	3.434,22	1.255,95	115,49	41.849.725,72

			Macro voci economiche	Consumi di esercizio		Costi per acquisti di servizi			Personale				Ammorta- menti	Sopra- viven- ienze/ Insus- sistenze	Altri costi	Oneri finanziari, svalutazioni, minus- valenze	Totale
				Beni sanitari	Beni non sanitari	prestazioni sanitarie	servizi sanitari per erogazione di prestazioni	servizi non sanitari	Ruolo sanitario	Ruolo professiona- le	Ruolo tecnico	Ruolo ammini- strativo					
	2J110		Assistenza sociosanitaria residenziale - Assistenza alle persone con disturbi mentali	1.897,83	144,77	23.227.919,99	0,00	0,00	0,00	0,00	0,00	0,00	0,00	0,00	0,00	0,00	23.229.962,58
	2J120		Assistenza sociosanitaria residenziale - Assistenza alle persone con disabilità	0,00	0,00	29.318,20	0,00	0,00	0,00	0,00	0,00	0,00	0,00	0,00	0,00	0,00	29.318,20
	2J130		Assistenza sociosanitaria residenziale - Assistenza alle persone con dipendenze patologiche	0,00	0,00	1.398.077,00	0,00	0,00	0,00	0,00	0,00	0,00	0,00	0,00	0,00	0,00	1.398.077,00
	2J140		Assistenza sociosanitaria residenziale - Assistenza alle persone non autosufficienti	28.514,55	274,41	15.352.456,39	0,00	0,00	0,00	0,00	0,00	0,00	0,00	0,00	0,00	0,00	15.381.245,35
	2J150		Assistenza sociosanitaria residenziale - Assistenza alle persone nella fase terminale della vita	33.279,78	1,53	1.698.400,78	0,00	0,00	41.140,84	0,00	32.326,52	0,00	1.167,47	3.434,22	1.255,95	115,49	1.811.122,59
	2J160		Assistenza sociosanitaria residenziale - Assistenza ai minori con disturbi in ambito neuropsichiatrico e del neurosviluppo	0,00	0,00	0,00	0,00	0,00	0,00	0,00	0,00	0,00	0,00	0,00	0,00	0,00	0,00
2K100			Assistenza termale	0,00	0,00	588.826,00	0,00	0,00	0,00	0,00	0,00	0,00	0,00	0,00	0,00	0,00	588.826,00
2L100			Assistenza presso strutture sanitarie interne alle carceri	61.084,73	2.185,97	100.043,93	0,00	0,00	1.774.778,11	0,00	149.366,21	3.491,24	30.632,17	90.107,05	32.953,53	3.030,31	2.247.673,26
29999			TOTALE ASSISTENZA DISTRETTUALE	111.716.765,83	581.053,70	351.247.277,22	14.436.347,31	29.120.803,93	77.721.005,37	0,00	11.989.564,49	9.265.286,30	1.572.831,00	4.626.612,16	1.486.412,86	155.593,51	613.919.553,67
ASSISTENZA OSPEDALIERA																	
3A100			Attività di Pronto soccorso	1.549.203,81	77.583,20	0,00	519.293,86	7.487.783,12	17.714.553,21	43.885,79	2.305.938,95	187.607,84	1.421.789,79	565.138,58	478.938,33	18.798,14	32.370.514,62
	3A110		Attività diretta di Pronto soccorso e OBI	1.412.095,22	77.583,20	0,00	0,00	5.784.638,41	13.811.254,53	0,00	1.834.286,07	0,00	1.098.394,50	436.594,15	370.000,71	14.522,38	24.839.369,16
		3A111	Attività diretta di PS e OBI per accessi non seguiti da ricovero	1.214.164,29	66.708,49	0,00	0,00	4.973.815,73	11.875.355,07	0,00	1.577.177,39	0,00	944.434,46	375.397,51	318.138,35	12.486,80	21.357.678,09
		3A112	Attività diretta di PS e OBI per accessi seguiti da ricovero	197.930,92	10.874,70	0,00	0,00	810.822,68	1.935.899,47	0,00	257.108,68	0,00	153.960,04	61.196,64	51.862,35	2.035,58	3.481.691,07
	3A120		Accertamenti diagnostici strumentali e consulenze in Pronto Soccorso per accessi non seguiti da ricovero	137.108,59	0,00	0,00	519.293,86	1.703.144,72	3.903.298,68	43.885,79	471.652,88	187.607,84	323.395,29	128.544,43	108.937,62	4.275,76	7.531.145,46
3B100			Assistenza ospedaliera per acuti	74.116.452,89	861.163,00	153.454.407,83	18.104.855,02	58.992.505,75	135.200.119,79	1.520.089,77	16.336.829,86	6.498.247,99	11.201.572,04	4.452.444,77	3.773.316,05	148.101,14	484.660.105,88
	3B110		Assistenza ospedaliera per acuti - In Day Hospital	1.551.000,14	18.021,15	1.121.927,79	378.871,78	1.234.508,41	2.829.269,30	31.810,20	341.873,15	135.985,78	234.410,03	93.174,22	78.962,41	3.099,24	8.052.913,62
	3B120		Assistenza ospedaliera per acuti - In Day Surgery	1.168.396,05	13.575,66	845.168,20	285.410,87	929.977,19	2.131.338,98	23.963,19	257.539,14	102.440,51	176.585,25	70.189,80	59.483,79	2.334,71	6.066.403,33
	3B130		Assistenza ospedaliera per acuti - In degenza ordinaria	71.397.056,70	829.566,19	151.487.311,85	17.440.572,37	56.828.020,14	130.239.511,50	1.464.316,37	15.737.417,57	6.259.821,70	10.790.576,76	4.289.080,75	3.634.869,85	142.667,19	470.540.788,94
	3B140		Assistenza ospedaliera per acuti - Farmaci ad alto costo rimborsati extra-tariffa	0,00	0,00	0,00	0,00	0,00	0,00	0,00	0,00	0,00	0,00	0,00	0,00	0,00	0,00
	3B150		Assistenza ospedaliera per acuti - Dispositivi ad alto costo rimborsati extra-tariffa	0,00	0,00	0,00	0,00	0,00	0,00	0,00	0,00	0,00	0,00	0,00	0,00	0,00	0,00
3C100			Assistenza ospedaliera per lungodegenti	372.741,09	12.255,50	64.334,06	310.742,18	2.108.321,83	5.020.405,55	0,00	674.674,52	7.235,68	400.330,83	159.125,07	134.853,82	5.292,96	9.270.313,08
3D100			Assistenza ospedaliera per riabilitazione	88.352,28	3.072,56	3.765.099,15	124.039,55	260.644,07	704.956,33	0,00	0,00	0,00	49.491,43	19.672,05	16.671,48	654,35	5.032.653,24

	Macro voci economiche	Consumi di esercizio		Costi per acquisti di servizi			Personale				Ammortamenti	Sopravvenienze/Insussistenze	Altri costi	Oneri finanziari, svalutazioni, minusvalenze	Totale	
		Beni sanitari	Beni non sanitari	prestazioni sanitarie	servizi sanitari per erogazione di prestazioni	servizi non sanitari	Ruolo sanitario	Ruolo professionale	Ruolo tecnico	Ruolo amministrativo						
3E100	Trasporto sanitario assistito	0,00	0,00	71.749,88	0,00	0,00	0,00	0,00	0,00	0,00	0,00	0,00	0,00	0,00	0,00	71.749,88
3F100	Attività trasfusionale	2.110.809,68	15.892,49	0,00	0,00	1.142.382,03	3.013.040,84	0,00	76.726,09	0,00	216.916,95	86.221,00	73.069,76	2.867,96	6.737.926,80	
3G100	Attività a supporto dei trapianti di cellule, organi e tessuti	0,00	0,00	0,00	0,00	0,00	0,00	0,00	0,00	0,00	0,00	0,00	0,00	0,00	0,00	
3H100	Attività a supporto della donazione di cellule riproduttive	0,00	0,00	0,00	0,00	0,00	0,00	0,00	0,00	0,00	0,00	0,00	0,00	0,00	0,00	
39999	TOTALE ASSISTENZA OSPEDALIERA	78.237.559,74	969.966,74	157.355.590,92	19.058.930,61	69.991.636,80	161.653.075,72	1.563.975,56	19.394.169,42	6.693.091,51	13.290.101,04	5.282.601,46	4.476.849,45	175.714,55	538.143.263,50	
48888	TOTALE COSTI PER ATTIVITA' DI RICERCA	0,00	0,00	0,00	0,00	0,00	0,00	0,00	0,00	0,00	0,00	0,00	0,00	0,00	0,00	
49999	TOTALE GENERALE	202.008.625,53	1.768.466,80	509.415.377,90	39.546.002,27	110.141.818,16	271.314.490,08	1.563.975,56	32.207.165,49	18.573.709,41	15.680.350,64	10.260.685,47	6.855.425,75	366.911,16	1.219.703.004,22	

Taranto, 31 maggio 2023

Il Direttore della Struttura Complessa Controllo di Gestione
F.to (Dott. Antonio CONOCI)

Il Dirigente della SSD Bilancio
F.to (Dott. Vincenzo GRECO)

Il Direttore dell'Area Gestione Risorse Economico Finanziarie
F.to (Avv. Tiziana TURTURICI)

Il Direttore Sanitario
F.to (Dott. Sante MINERBA)

Il Direttore Amministrativo
F.to (Dott. Vito SANTORO)

Il Direttore Generale
F.to (Dott. Vito Gregorio COLACICCO)