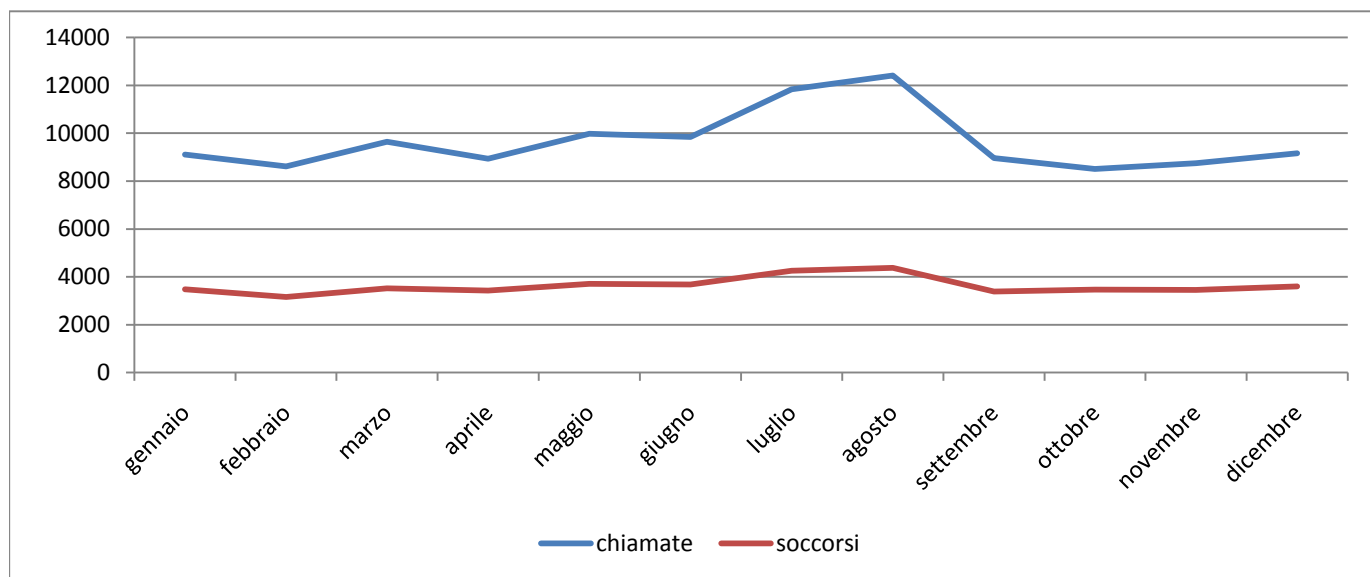


Centrale Operativa 118 Foggia

Statistiche ANNO 2010








Totale emergenze mese: **43536** Chiamate: **115764**
Eventi annullati: **2208**

Grafico da inizio Anno




















Chiamate totali da inizio anno: **115764** Emergenze totali da inizio anno: **43536**





Emergenze divise per LUOGO

S-strada	7886	18,11%	
P-Uffici ed esercizi pubblici	809	1,86%	
Y-impianti sportivi	201	0,46%	
K-casa	26925	61,85%	
L-impianti lavorativi	584	1,34%	
Q-scuole	725	1,67%	
Z-altri	6406	14,71%	

Emergenze divise per PATOLOGIA




C01-Traumatica	9162	21,04%	
C02-Cardiocircolatoria	5660	13,00%	
C03-Respiratoria	3335	7,66%	
C04-Neurologica	2243	5,15%	
C05-Psichiatrica	606	1,39%	
C06-Neoplastica	268	0,62%	
C07-Tossicologica	262	0,60%	
C08-Metabolica	221	0,51%	
C09-Gastroenterologica	535	1,23%	
C10-Urologica	296	0,68%	
C11-Oculistica	19	0,04%	
C12-Otorinolaringoiatra	21	0,05%	
C13-Dermatologica	15	0,03%	
C14-Ostetrico/Ginecologica	190	0,44%	
C15-Infettiva	310	0,71%	
C19-Altra patologia	15415	35,41%	
C20-Patologia non identificata	4978	11,43%	

Emergenze divise per CRITICITA'






B-Bianco	596	1,37%	
V-Verde	14978	34,40%	
G-Giallo	23652	54,33%	
R-Rosso	4310	9,90%	


































Emergenze divise per VALUTAZIONE SANITARIA

pacienti trasportati in Ospedale

1 - Forma morbosa lieve	12094	29,18%	
2 - Forma morbosa grave	11155	26,91%	
3 - Compromissione funzioni vitali	1618	3,90%	

Pazienti non trasportati in Ospedale

Deceduti sul luogo	867	2,09%	
Val. 0 - Non reperibile	570	1,38%	
Val. 0 - Rifiuta/annulla	5936	14,32%	
Val. 0 - Scherzo	59	0,14%	
Val. 0 - Trattamento medico	9154	22,08%	

Emergenze divise per COMUNE			
FOGGIA	11231		25,80%
MANFREDONIA	3349		7,69%
SAN SEVERO	3291		7,56%
CERIGNOLA	3104		7,13%
LUCERA	1517		3,48%
VIESTE	1477		3,39%
SAN GIOVANNI ROTONDO	1387		3,19%
ORTA NOVA	1355		3,11%
SAN NICANDRO GARGANICO	1277		2,93%
MARGHERITA DI SAVOIA	1119		2,57%
TORREMAGGIORE	973		2,23%
TRINITAPOLI	813		1,87%
LESINA	793		1,82%
RODI GARGANICO	745		1,71%
VICO DEL GARGANO	707		1,62%
SAN FERDINANDO DI PUGLIA	694		1,59%
SAN MARCO IN LAMIS	666		1,53%
MATTINATA	598		1,37%
ZAPPONETA	586		1,35%
APRICENA	584		1,34%
SERRACAPRIOLA	578		1,33%
MONTE SANT'ANGELO	568		1,30%
CAGNANO VARANO	553		1,27%
PESCHICI	522		1,20%
ASCOLI SATRIANO	453		1,04%
CARPINO	344		0,79%
ISCHITELLA	331		0,76%
TROIA	262		0,60%
CANDELA	255		0,59%
SAN PAOLO DI CIVITATE	213		0,49%
STORNARA	195		0,45%
BOVINO	183		0,42%
STORNARELLA	182		0,42%

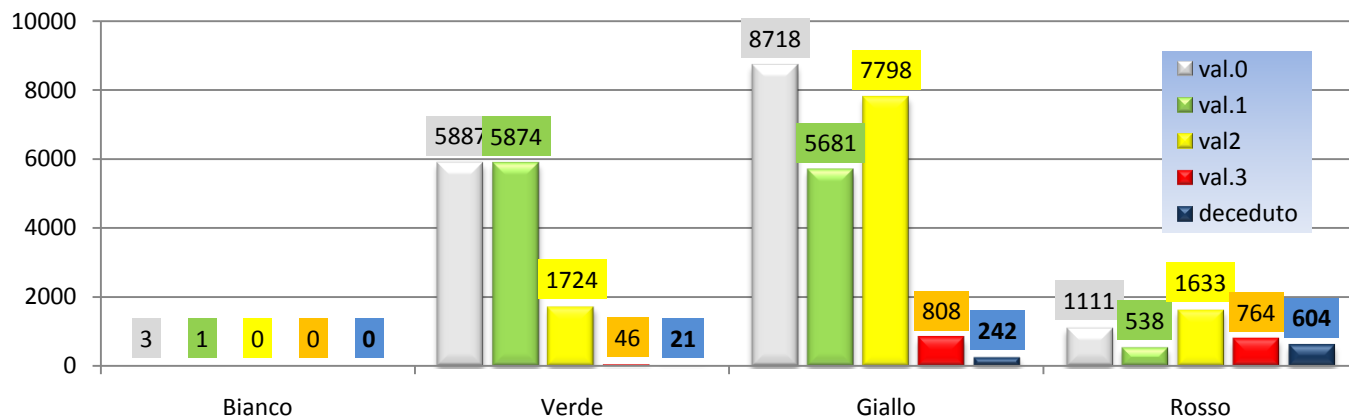
Emergenze divise per COMUNE		
CARAPELLE	166	0,38%
CARLANTINO	158	0,36%
POGGIO IMPERIALE	149	0,34%
ANZANO DI PUGLIA	148	0,34%
VOLTURINO	131	0,30%
ORSARA DI PUGLIA	126	0,29%
ACCADIA	114	0,26%
CASALVECCHIO DI PUGLIA	109	0,25%
CASALNUOVO MONTEROTARC	106	0,24%
SANT'AGATA DI PUGLIA	104	0,24%
DELICETO	101	0,23%
MOTTA MONTECORVINO	100	0,23%
CASTELLUCCIO DEI SAURI	97	0,22%
CHIEUTI	92	0,21%
ROSETO VALFORTORE	86	0,20%
RIGNANO GARGANICO	86	0,20%
CASTELNUOVO DELLA DAUNIA	85	0,20%
ORDONA	83	0,19%
CASTELLUCCIO VALMAGGIORE	73	0,17%
BICCARI	64	0,15%
ROCCHETTA SANT'ANTONIO	63	0,14%
VOLTURARA APPULA	58	0,13%
PANNI	56	0,13%
MONTELEONE DI PUGLIA	51	0,12%
PIETRAMONTECORVINO	48	0,11%
CELENZA VALFORTORE	46	0,11%
SAN MARCO LA CATOLA	36	0,08%
ALBERONA	31	0,07%
FAETO	29	0,07%
ISOLE TREMITI	27	0,06%
CELLE DI SAN VITO	8	0,02%

Emergenze divise per POSTAZIONI

PM-FOGGIA-DAVANZO	3146	FGDAV1; 3146	6,86%
PM-FOGGIA-DON UVA	2997	FGUVA1; 2997	6,54%
PM-FOGGIA-MACCHIA GIALLA	2778	FGMGL1; 2778	6,06%
PM-S.SEVERO	2654	FGSSV1; 2654	5,79%
PM-MANFREDONIA	2481	FGMAN1; 2481	5,41%
PM-CERIGNOLA CITTA	2402	FGCERC; 2402	5,24%
PM-FOGGIA-ARTIGIANI	2196	FGART1; 2196	4,79%
PM-ORTANOVA	1777	FGORT1; 1777	3,88%
PM-AUTOMEDICA	1735	FGAUTO; 1735	3,78%
PM-TORREMAGGIORE	1474	FGTOR1; 1474	3,21%
PM-LUCERA	1469	FGLUC1; 1469	3,20%
PM-S.GIOVANNI ROTONDO	1425	FGSGR1; 1425	3,11%
PM-S.FERDINANDO DI PUGLIA	1278	FGSFP1; 1278	2,79%
PM-MATTINATA	1273	FGMAT1; 1273	2,78%
PM-VIESTE	1257	FGVIE1; 1257	2,74%
PM-S.NICANDRO GARGANICO	1222	FGSNG1; 1222	2,66%
PM-MARGHERITA DI SAVOIA	1129	FGMAR1; 1129	2,46%
PM-APRICENA	1059	FGAPR1; 1059	2,31%
PM-TRINITAPOLI	945	FGTRI1; 945	2,06%
PM-LESINA	910	FGLES1; 910	1,98%
PM-S.MARCO IN LAMIS	814	FGSML1; 814	1,78%
PM-RODI GARGANICO	771	FGROD1; 771	1,68%
PM-ZAPPONETA	765	FGZAP1; 765	1,67%
PM-VICO DEL GARGANO	704	FGVIC1; 704	1,54%
PM-SERRACAPRIOLA	661	FGSER1; 661	1,44%
PM-PESCHICI	625	FGPES1; 625	1,36%
PM-CAGNANO VARANO	608	FGCAG1; 608	1,33%
PM-ASCOLI SARIANO	599	FGASC1; 599	1,31%
PM-MONTE S. ANGELO	590	FGMON1; 590	1,29%
PM-ISCHITELLA	405	FGISC1; 405	0,88%
PM-BOVINO	396	FGBOV1; 396	0,86%
PM-MOTTA MONTECORVINO	387	FGMOT1; 387	0,84%
PM-ORSARA DI PUGLIA	369	FGORS1; 369	0,80%
PM-CARPINO	358	FGCRP1; 358	0,78%
PM-CANDELA	321	FGCAN1; 321	0,70%
PM-CASALNUOVO MONTEROTI	294	FGANZ1; 294	0,64%
PM-ANZANO	294	FGCSN1; 294	0,64%
PM-ELISOCCORSO	194	FGHEMS; 194	0,42%
PM-CARLANTINO	193	FGCRL1; 193	0,42%
PM-CASTELLUCCIO VALMAGGI	186	FGCST1; 186	0,41%
PM-ASCOLI SAN CARLO	175	FGASC2; 175	0,38%
PM-VOLTURINO	164	FGVOLZ; 164	0,36%
PM-ACCADIA	158	FGACC1; 158	0,34%
PM-ROSETO VALFORTORE	116	FGROS1; 116	0,25%
PM-VOLTURARA APPULA	103	FGVOL1; 103	0,22%

Criticità VS valutazione Sanitaria

	val.0	val.1	val.2	val.3	deceduto	
Bianco	3	1	0	0	0	
Verde	5887	5874	1724	46	21	
Giallo	8718	5681	7798	808	242	38,06%
Rosso	1111	538	1633	764	604	64,54%



ESITO DEGLI INTERVENTI DI EMERGENZA TERRITORIALE

FG-RIUNITI	9744		24,07%
FG-SAN SEVERO	4016		9,92%
FG-CERIGNOLA-DEA I	2523		6,23%
FG-MANFREDONIA-PS	1740		4,30%
FG-SAN GIOVANNI ROTONDO	1667		4,12%
FP-BARLETTA	1429		3,53%
FG-LUCERA	1284		3,17%
FG-MONTE SANT'ANGELO	372		0,92%
FG-VIESTE	334		0,83%
FG-VICO DEL GARGANO	325		0,80%
FG-SAN MARCO IN LAMIS	275		0,68%
FG-TORREMAGGIORE	165		0,41%
FG-SAN NICANDRO GARGANICO-PPI	7		0,02%
FP-CANOSA DI PUGLIA	4		0,01%
FP-BRINDISI	3		0,01%
FP-BARI	2		0,00%
Trattamento non seguito da trasporto	15719		38,84%
Pazienti deceduti sul luogo	867		2,14%