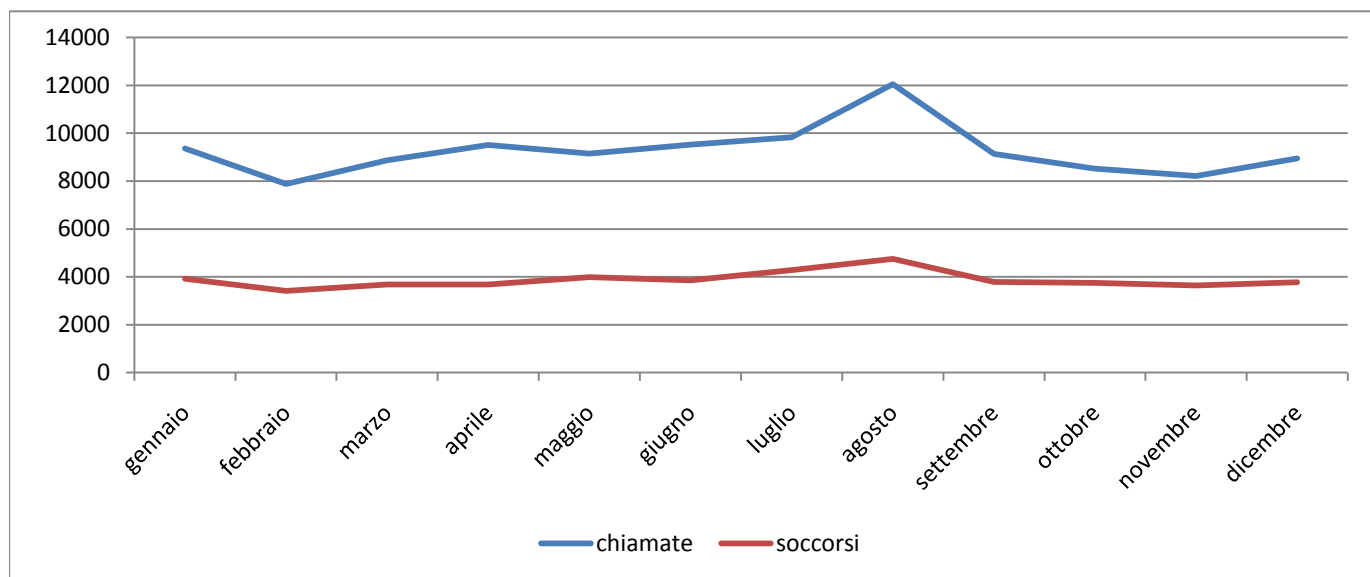


# Centrale Operativa 118 Foggia

Statistiche anno 2011

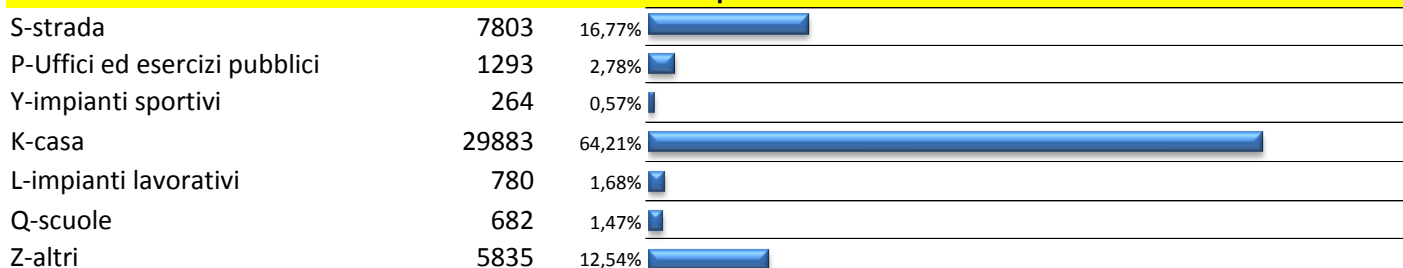
Totale emergenze periodo: 46540 Chiamate: Foggia  
Eventi annullati: 3086

Grafico da inizio Anno

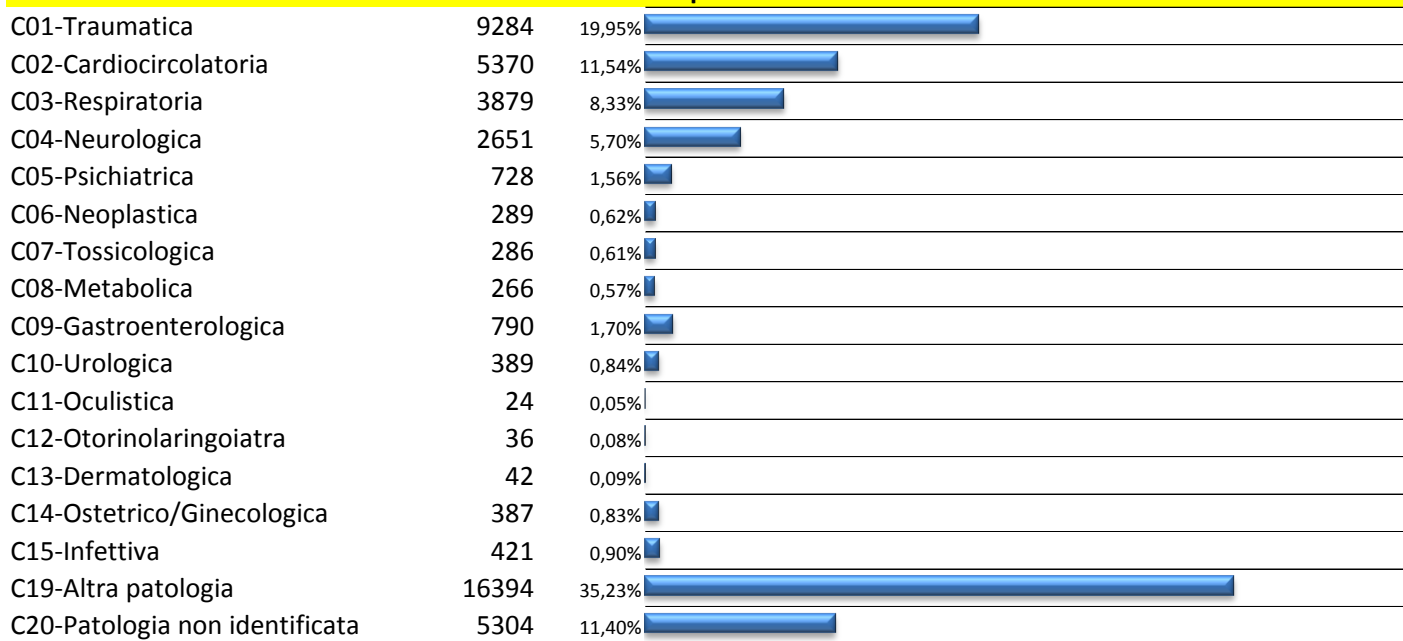


Chiamate totali da inizio anno: **111000**    Emergenze totali da inizio anno: **46540**

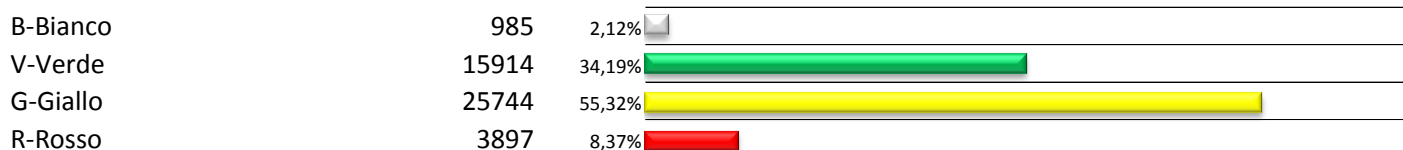
**Eventi divisi per LUOGO**



**Eventi divisi per PATOLOGIA**




**Eventi divisi per CRITICITA'**

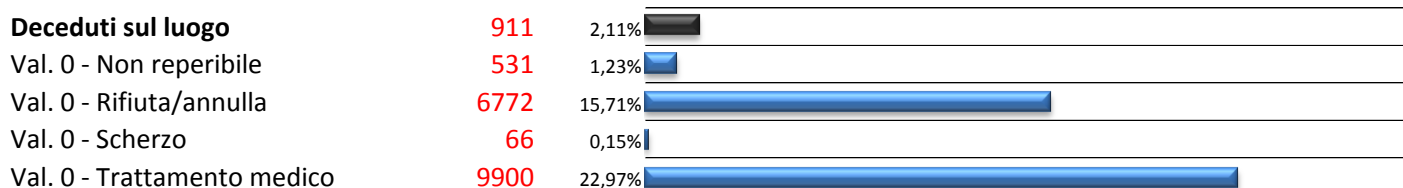



































**Pazienti divisi per VALUTAZIONE SANITARIA**

*pazienti trasportati in Ospedale*

















































*Pazienti non trasportati in Ospedale*



Emergenze divise per COMUNE			
FOGGIA	12294		26,34%
CERIGNOLA	3460		7,41%
MANFREDONIA	3451		7,39%
SAN SEVERO	3349		7,17%
ORTA NOVA	1593		3,41%
LUCERA	1589		3,40%
VIESTE	1497		3,21%
SAN NICANDRO GARGANICO	1441		3,09%
SAN GIOVANNI ROTONDO	1419		3,04%
MARGHERITA DI SAVOIA	1245		2,67%
TORREMAGGIORE	1115		2,39%
LESINA	933		2,00%
TRINITAPOLI	914		1,96%
RODI GARGANICO	730		1,56%
SAN FERDINANDO DI PUGLIA	708		1,52%
ZAPPONETA	701		1,50%
PESCHICI	644		1,38%
APRICENA	644		1,38%
VICO DEL GARGANO	638		1,37%
SAN MARCO IN LAMIS	621		1,33%
MATTINATA	605		1,30%
CAGNANO VARANO	587		1,26%
SERRACAPRIOLA	553		1,18%
MONTE SANT'ANGELO	536		1,15%
ASCOLI SATRIANO	457		0,98%
ISCHITELLA	415		0,89%
CARPINO	392		0,84%
TROIA	265		0,57%
CANDELA	255		0,55%
BOVINO	246		0,53%
SAN PAOLO DI CIVITATE	239		0,51%
CARAPELLE	223		0,48%
STORNARA	216		0,46%

Emergenze divise per COMUNE		
STORNARELLA	173	0,37%
ISOLE TREMITI	170	0,36%
CARLANTINO	165	0,35%
ANZANO DI PUGLIA	150	0,32%
POGGIO IMPERIALE	144	0,31%
ORSARA DI PUGLIA	130	0,28%
ACCADIA	125	0,27%
VOLTURINO	115	0,25%
CASALNUOVO MONTEROTARC	111	0,24%
DELICETO	110	0,24%
RIGNANO GARGANICO	107	0,23%
CASTELLUCCIO DEI SAURI	103	0,22%
CHIEUTI	96	0,21%
CASTELNUOVO DELLA DAUNIA	84	0,18%
MOTTA MONTECORVINO	82	0,18%
PANNI	77	0,16%
SANT'AGATA DI PUGLIA	74	0,16%
ORDONA	74	0,16%
CASALVECCHIO DI PUGLIA	70	0,15%
ROSETO VALFORTORE	69	0,15%
CASTELLUCCIO VALMAGGIORE	69	0,15%
BICCARI	65	0,14%
ROCCHETTA SANT'ANTONIO	57	0,12%
PIETRAMONTECORVINO	54	0,12%
CELENZA VALFORTORE	54	0,12%
VOLTURARA APPULA	51	0,11%
SAN MARCO LA CATOLA	32	0,07%
MONTELEONE DI PUGLIA	32	0,07%
FAETO	31	0,07%
ALBERONA	23	0,05%
CELLE DI SAN VITO	3	0,01%
BARLETTA	2	0,00%
CANOSA DI PUGLIA	1	0,00%
TERMOLI	1	0,00%

## Emergenze divise per POSTAZIONI

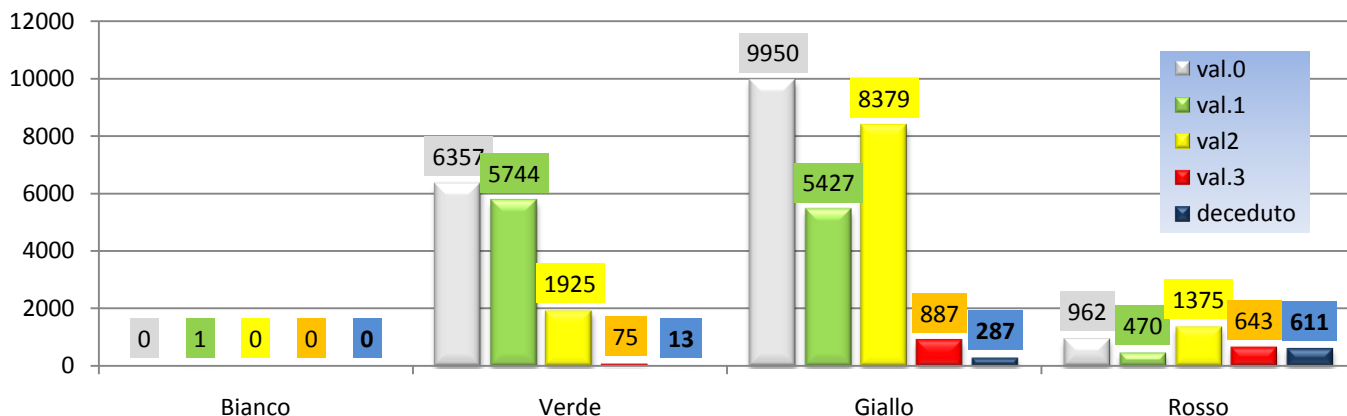
PM-FOGGIA-DAVANZO	3356		6,97%
PM-FOGGIA-DON UVA	3149		6,54%
PM-FOGGIA-MACCHIA GIALLA	2883		5,99%
PM-S.SEVERO	2643		5,49%
PM-MANFREDONIA	2610		5,42%
PM-CERIGNOLA CITTA	2581		5,36%
PM-FOGGIA-ARTIGIANI	2505		5,21%
PM-ORTANOVA	1945		4,04%
PM-TORREMAGGIORE	1655		3,44%
PM-AUTOMEDICA	1648		3,43%
PM-S.GIOVANNI ROTONDO	1477		3,07%
PM-LUCERA	1475		3,07%
PM-S.FERDINANDO DI PUGLIA	1332		2,77%
PM-S.NICANDRO GARGANICO	1310		2,72%
PM-VIESTE	1289		2,68%
PM-MATTINATA	1198		2,49%
PM-MARGHERITA DI SAVOIA	1171		2,43%
PM-APRICENA	1154		2,40%
PM-TRINITAPOLI	1059		2,20%
PM-LESINA	1020		2,12%
PM-ZAPPONETA	834		1,73%
PM-S.MARCO IN LAMIS	807		1,68%
PM-RODI GARGANICO	778		1,62%
PM-ASCOLI Satriano	682		1,42%
PM-PESCHICI	677		1,41%
PM-SERRACAPRIOLA	647		1,34%
PM-CAGNANO VARANO	644		1,34%
PM-VICO DEL GARGANO	631		1,31%
PM-MONTE S. ANGELO	527		1,10%
PM-BOVINO	486		1,01%
PM-ISCHITELLA	449		0,93%
PM-MOTTA MONTECORVINO	398		0,83%
PM-CARPINO	390		0,81%
PM-ORSARA DI PUGLIA	374		0,78%
PM-CANDELA	317		0,66%
PM-ANZANO	289		0,60%
PM-CASALNUOVO MONTEROTI	256		0,53%
PM-CARLANTINO	218		0,45%
PM-ELISOCCORSO	217		0,45%
PM-ASCOLI SAN CARLO	215		0,45%
PM-CASTELLUCCIO VALMAGGI	181		0,38%
PM-ISOLE TREMITI	164		0,34%
PM-ACCADIA	156		0,32%
PM-VOLTURINO	132		0,27%
PM-ROSETO VALFORTORE	97		0,20%
PM-VOLTURARA APPULA	90		0,19%

## Emergenze divise per Mezzi

PM-FOGGIA-DAVANZO	FGDAV1	3356		6,97%
PM-FOGGIA-DON UVA	FGUVA1	3149		6,54%
PM-FOGGIA-MACCHIA GIALLA	FGMGL1	2883		5,99%
PM-S.SEVERO	FGSSV1	2643		5,49%
PM-MANFREDONIA	FGMAN1	2610		5,42%
PM-CERIGNOLA CITTA	FGCERC	2581		5,36%
PM-FOGGIA-ARTIGIANI	FGART1	2505		5,21%
PM-ORTANOVA	FGORT1	1945		4,04%
PM-TORREMAGGIORE	FGTOR1	1655		3,44%
PM-AUTOMEDICA	FGAUTO	1648		3,43%
PM-S.GIOVANNI ROTONDO	FGSGR1	1477		3,07%
PM-LUCERA	FGLUC1	1475		3,07%
PM-S.FERDINANDO DI PUGLIA	FGSFP1	1332		2,77%
PM-S.NICANDRO GARGANICO	FGSNG1	1310		2,72%
PM-VIESTE	FGVIE1	1289		2,68%
PM-MATTINATA	FGMAT1	1198		2,49%
PM-MARGHERITA DI SAVOIA	FGMAR1	1168		2,43%
PM-APRICENA	FGAPR1	1154		2,40%
PM-TRINITAPOLI	FGTRI1	1059		2,20%
PM-LESINA	FGLES1	1012		2,10%
PM-ZAPPONETA	FGZAP1	834		1,73%
PM-S.MARCO IN LAMIS	FGSML1	807		1,68%
PM-RODI GARGANICO	FGROD1	773		1,61%
PM-ASCOLI SATRIANO	FGASC1	682		1,42%
PM-PESCHICI	FGPES1	677		1,41%
PM-SERRACAPRIOLA	FGSER1	647		1,34%
PM-CAGNANO VARANO	FGCAG1	644		1,34%
PM-VICO DEL GARGANO	FGVIC1	631		1,31%
PM-MONTE S. ANGELO	FGMON1	527		1,10%
PM-BOVINO	FGBOV1	486		1,01%
PM-ISCHITELLA	FGISC1	449		0,93%
PM-MOTTA MONTECORVINO	FGMOT1	398		0,83%
PM-CARPINO	FGCRP1	390		0,81%
PM-ORSARA DI PUGLIA	FGORS1	374		0,78%
PM-CANDELA	FGCAN1	317		0,66%
PM-ANZANO	FGANZ1	289		0,60%
PM-CASALNUOVO MONTEROT.	FGCSN1	256		0,53%
PM-CARLANTINO	FGCRL1	218		0,45%
PM-ELISOCORSO	FGHEMS	217		0,45%
PM-ASCOLI SAN CARLO	FGASC2	215		0,45%
PM-CASTELLUCCIO VALMAGGI	FGCST1	181		0,38%
PM-ACCADIA	FGACC1	156		0,32%
PM-ISOLE TREMITI	FGISO1	154		0,32%
PM-VOLTURINO	FGVOLZ	132		0,27%
PM-ROSETO VALFORTORE	FGROS1	97		0,20%
PM-VOLTURARA APPULA	FGVOL1	90		0,19%
PM-ISOLE TREMITI	SIER02	10		0,02%
PM-LESINA	SIER05	8		0,02%
PM-RODI GARGANICO	SIER09	5		0,01%

**Criticità VS valutazione Sanitaria**

	val.0	val.1	val.2	val.3	deceduto	
Bianco	0	1	0	0	0	
Verde	6357	5744	1925	75	13	
Giallo	9950	5427	8379	887	287	38,32%
Rosso	962	470	1375	643	611	64,74%



**ESITO DEGLI INTERVENTI DI EMERGENZA TERRITORIALE**

FG-RIUNITI	9859		23,64%
FG-SAN SEVERO	4024		9,65%
FG-CERIGNOLA-DEA I	2544		6,10%
FG-SAN GIOVANNI ROTONDO	1777		4,26%
FG-MANFREDONIA-PS	1596		3,83%
FP-BARLETTA	1441		3,45%
FG-LUCERA	1152		2,76%
FG-VIESTE	363		0,87%
FG-VICO DEL GARGANO	274		0,66%
FG-MONTE SANT'ANGELO	246		0,59%
FG-SAN MARCO IN LAMIS	166		0,40%
FG-TORREMAGGIORE	68		0,16%
Fuori regione	9		0,02%
Fuori provincia	8		0,02%
FG-SAN NICANDRO GARGANICO-PPI	4		0,01%
Trattamento non seguito da trasporto	17269		41,40%
Pazienti deceduti sul luogo	911		2,18%