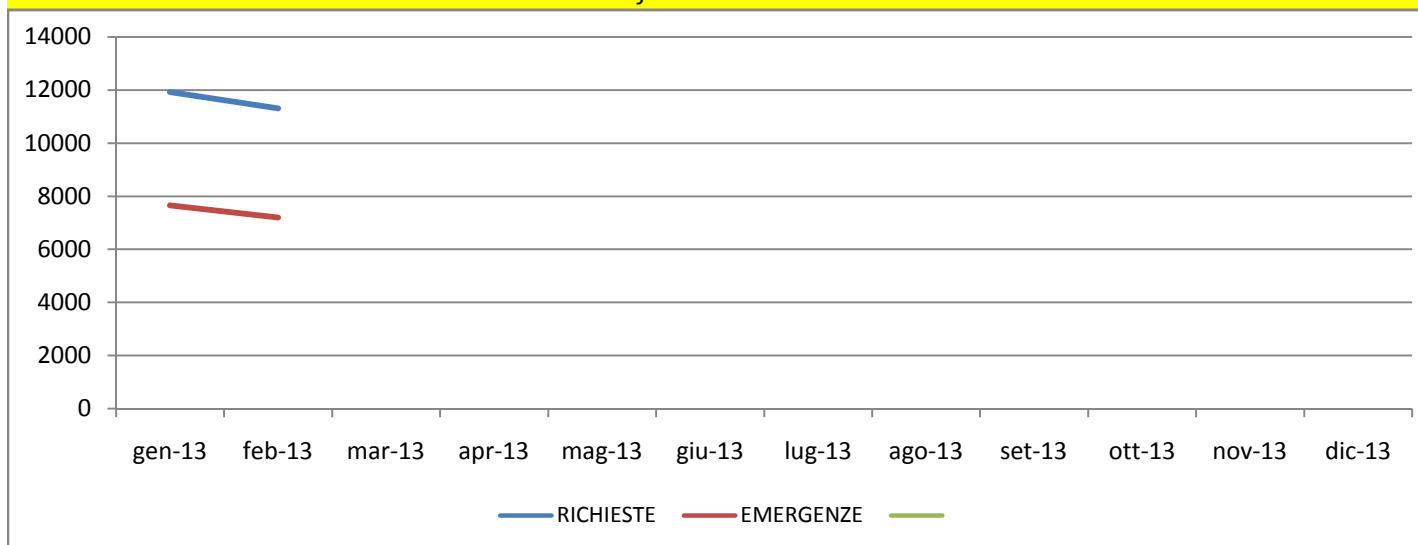


Centrale Operativa di BARI

Periodo di osservazione: **01-02-2013** - **28-02-2013**

Chiamate ricevute sui flussi 118: **13768**
Numero Totale Richieste = 11306 **Numero Totale Emergenze = 7203**
Numero totale richieste che non hanno generato emergenza: **4103**

Grafico da inizio anno



Numero richieste da inizio anno: 23229 **Numero emergenze da inizio anno: 14856**
0

Tipo di Richiedente		Tipo di chiamata	
PRIVATO	9573 84,67%	RICHIESTA SOCCORSO	7816 69,13%
CARABINIERI - CO 112	269 2,38%	INFORMAZIONI	969 8,57%
POLIZIA DI STATO - CO 113	104 0,92%	RICERCA POSTI LETTO	31 0,27%
POLIZIA DI STATO - POLIZIA STRADALE	11 0,10%	CONTINUITA DI SOCCORSO	104 0,92%
POLIZIA DI STATO - POLIZIA FERRIVIARIA	4 0,04%	CONTINUITA ASSISTENZIALE	46 0,41%
POLIZIA MUNICIPALE	118 1,04%	INTERVENTO IN CORSO	662 5,86%
CONTINUITA ASSISTENZIALE	123 1,09%	SCHERZO	416 3,68%
MEDICO DI BASE (MMG/PLS)	80 0,71%	ERRORE	285 2,52%
VIGILI DEL FUOCO - CO 115	49 0,43%	ALTRO	977 8,64%
GUARDIA DI FINANZA - CO 117	4 0,04%		
CAPITANERIA DI PORTO - CO 1530	1 0,01%		
STRUTTURA PENITENZIARIA	10 0,09%		
PROTEZIONE CIVILE	0 0,00%		
CASA DI CURA	24 0,21%		
STRUTTURA SANITARIA	120 1,06%		
PUNTO PRIMO INTERVENTO (PPI)	184 1,63%		
PRONTO SOCCORSO (PS)	132 1,17%		
RESIDENZA SAN. ASSISTENZIALE (RSA)	60 0,53%		
CO 118 - ALTRA PROVINCIA	46 0,41%		
CO 118 - ALTRA REGIONE	6 0,05%		
POSTAZIONE 118	115 1,02%		
MEZZO DI SOCCORSO	48 0,42%		
ALTRO	225 1,99%		

I° TRIAGE [intervista] - Emergenze create divise per tipo luogo evento

S-strada	1051	14,59%	
P-Uffici ed esercizi pubblici	200	2,78%	
Y-impianti sportivi	32	0,44%	
K-casa	5078	70,50%	
L-impianti lavorativi	89	1,24%	
Q-scuole	102	1,42%	
Z-altri	651	9,04%	

I° TRIAGE [intervista] - Emergenze create divise per patologia

C01-Traumatica	1434	19,91%	
C02-Cardiocircolatoria	1295	17,98%	
C03-Respiratoria	901	12,51%	
C04-Neurologica	433	6,01%	
C05-Psichiatrica	124	1,72%	
C06-Neoplastica	51	0,71%	
C07-Tossicologica	74	1,03%	
C08-Metabolica	85	1,18%	
C09-Gastroenterologica	212	2,94%	
C10-Urologica	83	1,15%	
C11-Oculistica	3	0,04%	
C12-Otorinolaringoiatra	24	0,33%	
C13-Dermatologica	2	0,03%	
C14-Ostetrico/Ginecologica	36	0,50%	
C15-Infettiva	22	0,31%	
C19-Altra patologia	1804	25,05%	
C20-Patologia non identificata	620	8,61%	

I° TRIAGE [intervista] - Emergenze create divise per Criticità

B-Bianco	102	1,42%	
V-Verde	1990	27,63%	
G-Giallo	4473	62,10%	
R-Rosso	638	8,86%	

II° TRIAGE - Valutazione sanitaria all'arrivo sul luogo - totale pazienti valutati: 7046

Val.San. CODICE_0:	193	2,74%	
Val.San. CODICE_1:	3545	50,31%	
Val.San. CODICE_2:	2762	39,20%	
Val.San. CODICE_3:	372	5,28%	
Val.San. DECEDUTO:	174	2,47%	






II° TRIAGE - Valutazione sanitaria dettaglio - totale pazienti valutati: 7046

0 - NON_NECESSITA_INTERVENTO	85	1,21%	
0 - NON_REPERIBILE	74	1,05%	
0 - ANNULLATO	24	0,34%	
0 - SCHERZO	10	0,14%	
1,2,3 - TRATTAMENTO	969	13,75%	
1,2,3 - RIFIUTO	1434	20,35%	
1,2,3 - TRASPORTO	4276	60,69%	
4 - DECEDUTO	174	2,47%	

II° TRIAGE - Valutazione sanitaria VS Dettaglio

Val.San. CODICE_0:	193	NON_NECESSITA_INTERVENTO	85	44,04%
		NON_REPERIBILE	74	38,34%
		ANNULLATO	24	12,44%
		SCHERZO	10	5,18%
Val.San. CODICE_1:	3545	TRATTAMENTO	819	23,10%
		RIFIUTO	1127	31,79%
		TRASPORTO	1599	45,11%
Val.San. CODICE_2:	2762	TRATTAMENTO	122	4,42%
		RIFIUTO	283	10,25%
		TRASPORTO	2357	85,34%
Val.San. CODICE_3:	372	TRATTAMENTO	28	7,53%
		RIFIUTO	24	6,45%
		TRASPORTO	320	86,02%
Val.San. DECEDUTO:	174	DECEDUTO		

III° TRIAGE - Esito di fine missione

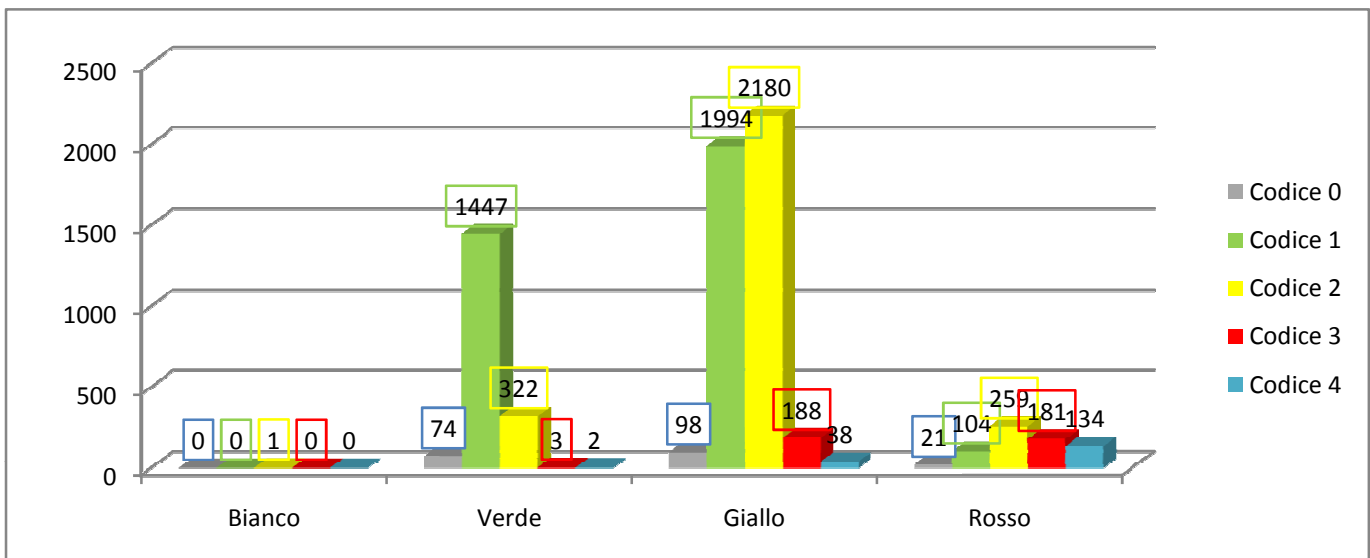
BIANCO	1021	14,49%	
VERDE	2904	41,21%	
GIALLO	2559	36,32%	
ROSSO	365	5,18%	
NERO	197	2,80%	

Pazienti divisi per sesso

Non specificato	2	0,03%	
Maschio	3501	49,69%	
Femmina	3455	49,03%	

Criticità VS Valutazione Sanitaria

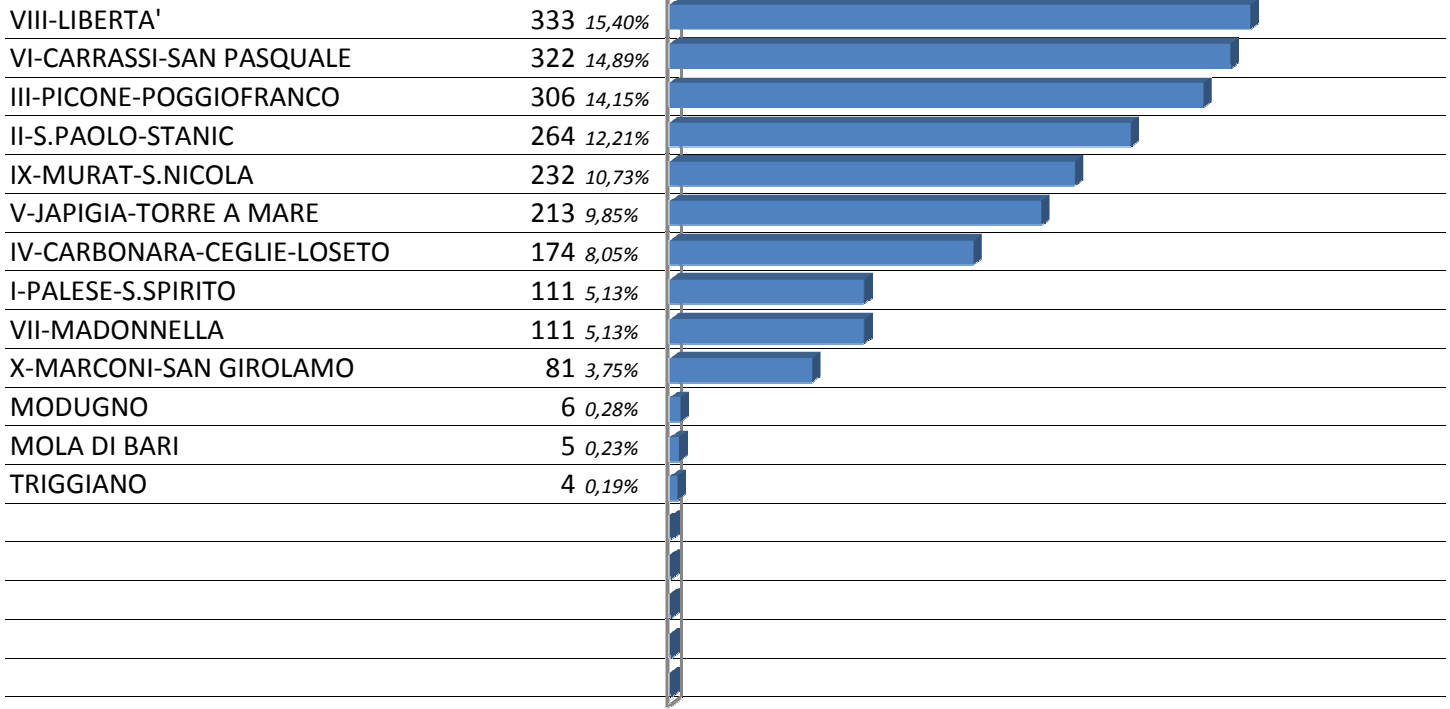
	Codice 0	Codice 1	Codice 2	Codice 3	Codice 4
Bianco	0	0	1	0	0
Verde	74	1447	322	3	2
Giallo	98	1994	2180	188	38
Rosso	21	104	259	181	134



Emergenze divise per Comune di richiesta

BARI	2162	30,02%	
BARLETTA	407	5,65%	
ANDRIA	397	5,51%	
BITONTO	254	3,53%	
MOLFETTA	251	3,48%	
TRANI	217	3,01%	
ALTAMURA	206	2,86%	
BISCEGLIE	198	2,75%	
MONOPOLI	184	2,55%	
MODUGNO	176	2,44%	
CORATO	143	1,99%	
GIOIA DEL COLLE	129	1,79%	
GRAVINA IN PUGLIA	126	1,75%	
CANOSA DI PUGLIA	126	1,75%	
CONVERSANO	119	1,65%	
MOLA DI BARI	112	1,55%	
RUVO DI PUGLIA	110	1,53%	
SANTERAMO IN COLLE	110	1,53%	
PUTIGNANO	108	1,50%	
TRIGGIANO	104	1,44%	
CASAMASSIMA	90	1,25%	
ACQUAVIVA DELLE FONTI	88	1,22%	
PALO DEL COLLE	85	1,18%	
GIOVINAZZO	83	1,15%	
CASTELLANA GROTTE	81	1,12%	
POLIGNANO A MARE	76	1,06%	
TERLIZZI	71	0,99%	
MINERVINO MURGE	69	0,96%	
NOICATTARO	68	0,94%	
GRUMO APPULA	67	0,93%	
RUTIGLIANO	66	0,92%	
ALBEROBELLO	64	0,89%	
NOCI	62	0,86%	
CASSANO DELLE MURGE	59	0,82%	
CAPURSO	58	0,81%	
VALENZANO	57	0,79%	
TURI	56	0,78%	
ADELFA	55	0,76%	
LOCOROTONDO	55	0,76%	
TORITTO	43	0,60%	
SPINAZZOLA	43	0,60%	
BITETTO	42	0,58%	
BITRITTO	37	0,51%	
SANNICANDRO DI BARI	28	0,39%	
SAMMICHELE DI BARI	26	0,36%	
CELLAMARE	18	0,25%	
POGGIORSINI	11	0,15%	
BINETTO	6	0,08%	

Dettaglio Comune di Bari per quartieri RICHIESTA SOCCORSO



Postazioni 118 attivate: 7588

PM-POLICLINICO BARI	300	4,26%	
PM-JAPIGIA	278	3,95%	
PM-CTO DI BARI	251	3,56%	
PM-PEDIATRICO GIOVANNI XXIII	249	3,53%	
PM-ANDRIA	217	3,08%	
PM-SAN PAOLO BARI	215	3,05%	
PM-BARLETTA EST	214	3,04%	
PM-MOLFETTA	213	3,02%	
PM-PIAZZA MORO	209	2,97%	
PM-MODUGNO	208	2,95%	
PM-TRIBUNALE	207	2,94%	
PM-TRANI	200	2,84%	
PM-PALESE	197	2,80%	
PM-AUTOMEDICA PEDIATRICO	196	2,78%	
PM-BISCEGLIE	195	2,77%	
PM-BITONTO	194	2,75%	
PM-DI VENERE-CARBONARA	193	2,74%	
PM-BARLETTA OVEST	192	2,72%	
PM-TRIGGIANO	184	2,61%	
PM-ANDRIA 2	182	2,58%	
PM-ALTAMURA	177	2,51%	
PM-NOICATTARO	166	2,36%	
PM-ADELFA	164	2,33%	
PM-PALO DEL COLLE	155	2,20%	
PM-CORATO	154	2,19%	
PM-GRUMO APPULA	147	2,09%	
PM-MONOPOLI	145	2,06%	
PM-GRAVINA IN PUGLIA	139	1,97%	
PM-GIOVINAZZO	134	1,90%	
PM-MOLA DI BARI	132	1,87%	
PM-ACQUAVIVA DELLE FONTI	131	1,86%	
PM-RUVO DI PUGLIA	131	1,86%	
PM-PUTIGNANO	128	1,82%	
PM-SANTERAMO	124	1,76%	
PM-TERLIZZI	119	1,69%	
PM-CONVERSANO	118	1,67%	
PM-GIOIA DEL COLLE	117	1,66%	
PM-CANOSA DI PUGLIA	116	1,65%	
PM-POLIGNANO	107	1,52%	
PM-CASAMASSIMA	98	1,39%	
PM-CASTELLANA GROTTI	96	1,36%	
PM-TURI	85	1,21%	
PM-MINERVINO MURGE	75	1,06%	
PM-SAMMICHELE	72	1,02%	
PM-ALBEROBELLO	67	0,95%	
PM-NOCI	61	0,87%	
PM-LOCOROTONDO	52	0,74%	
PM-POGGIORSINI	43	0,61%	
PM-SPINAZZOLA	41	0,58%	