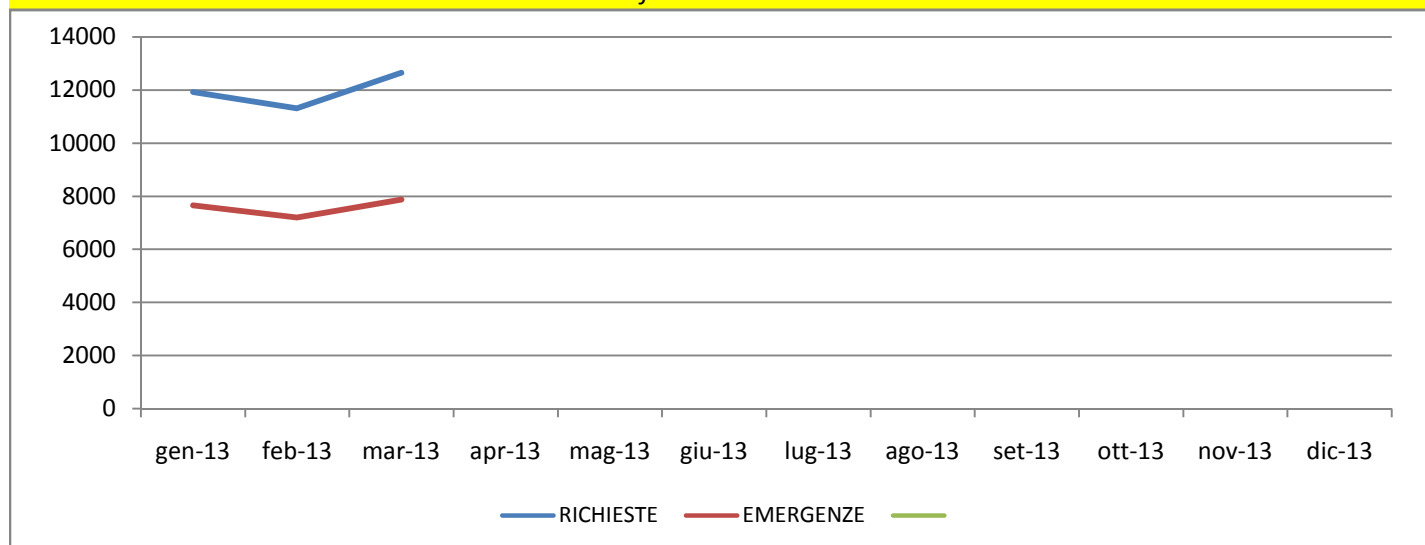


Centrale Operativa di BARI

Periodo di osservazione: **01-03-2013** - **31-03-2013**

Chiamate ricevute sui flussi 118: **16322**
Numero Totale Richieste = 12652 **Numero Totale Emergenze = 7871**
Numero totale richieste che non hanno generato emergenza: **4781**

Grafico da inizio anno



Numero richieste da inizio anno: 35881 **Numero emergenze da inizio anno: 22727**
0

Tipo di Richiedente		Tipo di chiamata	
PRIVATO	10875 85,95%	RICHIESTA SOCCORSO	8647 68,34%
CARABINIERI - CO 112	227 1,79%	INFORMAZIONI	1084 8,57%
POLIZIA DI STATO - CO 113	120 0,95%	RICERCA POSTI LETTO	36 0,28%
POLIZIA DI STATO - POLIZIA STRADALE	13 0,10%	CONTINUITA DI SOCCORSO	131 1,04%
POLIZIA DI STATO - POLIZIA FERRIVIARIA	9 0,07%	CONTINUITA ASSISTENZIALE	40 0,32%
POLIZIA MUNICIPALE	161 1,27%	INTERVENTO IN CORSO	713 5,64%
CONTINUITA ASSISTENZIALE	106 0,84%	SCHERZO	592 4,68%
MEDICO DI BASE (MMG/PLS)	76 0,60%	ERRORE	369 2,92%
VIGILI DEL FUOCO - CO 115	55 0,43%	ALTRO	1040 8,22%
GUARDIA DI FINANZA - CO 117	9 0,07%		
CAPITANERIA DI PORTO - CO 1530	1 0,01%		
STRUTTURA PENITENZIARIA	6 0,05%		
PROTEZIONE CIVILE	0 0,00%		
CASA DI CURA	38 0,30%		
STRUTTURA SANITARIA	108 0,85%		
PUNTO PRIMO INTERVENTO (PPI)	199 1,57%		
PRONTO SOCCORSO (PS)	140 1,11%		
RESIDENZA SAN. ASSISTENZIALE (RSA)	77 0,61%		
CO 118 - ALTRA PROVINCIA	45 0,36%		
CO 118 - ALTRA REGIONE	9 0,07%		
POSTAZIONE 118	122 0,96%		
MEZZO DI SOCCORSO	59 0,47%		
ALTRO	197 1,56%		

I° TRIAGE [intervista] - Emergenze create divise per tipo luogo evento

S-strada	1218	15,47%	
P-Uffici ed esercizi pubblici	188	2,39%	
Y-impianti sportivi	44	0,56%	
K-casa	5503	69,91%	
L-impianti lavorativi	105	1,33%	
Q-scuole	139	1,77%	
Z-altri	674	8,56%	

I° TRIAGE [intervista] - Emergenze create divise per patologia

C01-Traumatica	1633	20,75%	
C02-Cardiocircolatoria	1355	17,22%	
C03-Respiratoria	926	11,76%	
C04-Neurologica	514	6,53%	
C05-Psichiatrica	136	1,73%	
C06-Neoplastica	63	0,80%	
C07-Tossicologica	86	1,09%	
C08-Metabolica	95	1,21%	
C09-Gastroenterologica	226	2,87%	
C10-Urologica	70	0,89%	
C11-Oculistica	1	0,01%	
C12-Otorinolaringoiatra	23	0,29%	
C13-Dermatologica	5	0,06%	
C14-Ostetrico/Ginecologica	42	0,53%	
C15-Infettiva	26	0,33%	
C19-Altra patologia	2015	25,60%	
C20-Patologia non identificata	655	8,32%	

I° TRIAGE [intervista] - Emergenze create divise per Criticità

B-Bianco	89	1,13%	
V-Verde	2183	27,73%	
G-Giallo	4907	62,34%	
R-Rosso	692	8,79%	

II° TRIAGE - Valutazione sanitaria all'arrivo sul luogo - totale pazienti valutati: 7702

Val.San. CODICE_0:	204	2,65%	
Val.San. CODICE_1:	3832	49,75%	
Val.San. CODICE_2:	3121	40,52%	
Val.San. CODICE_3:	370	4,80%	
Val.San. DECEDUTO:	175	2,27%	






II° TRIAGE - Valutazione sanitaria dettaglio - totale pazienti valutati: 7702

0 - NON_NECESSITA_INTERVENTO	74	0,96%	
0 - NON_REPERIBILE	104	1,35%	
0 - SCHERZO	6	0,08%	
0 - ANNULLATO	20	0,26%	
1,2,3 - TRATTAMENTO	1098	14,26%	
1,2,3 - RIFIUTO	1586	20,59%	
1,2,3 - TRASPORTO	4639	60,23%	
4 - DECEDUTO	175	2,27%	



II° TRIAGE - Valutazione sanitaria VS Dettaglio

Val.San. CODICE_0:	204	NON_NECESSITA_INTERVENTO	74	36,27%
		NON_REPERIBILE	104	50,98%
		SCHERZO	6	2,94%
		ANNULLATO	20	9,80%
Val.San. CODICE_1:	3832	TRATTAMENTO	924	24,11%
		RIFIUTO	1256	32,78%
		TRASPORTO	1652	43,11%
Val.San. CODICE_2:	3121	TRATTAMENTO	146	4,68%
		RIFIUTO	296	9,48%
		TRASPORTO	2679	85,84%
Val.San. CODICE_3:	370	TRATTAMENTO	28	7,57%
		RIFIUTO	34	9,19%
		TRASPORTO	308	83,24%
Val.San. DECEDUTO:	175	DECEDUTO		

III° TRIAGE - Esito di fine missione

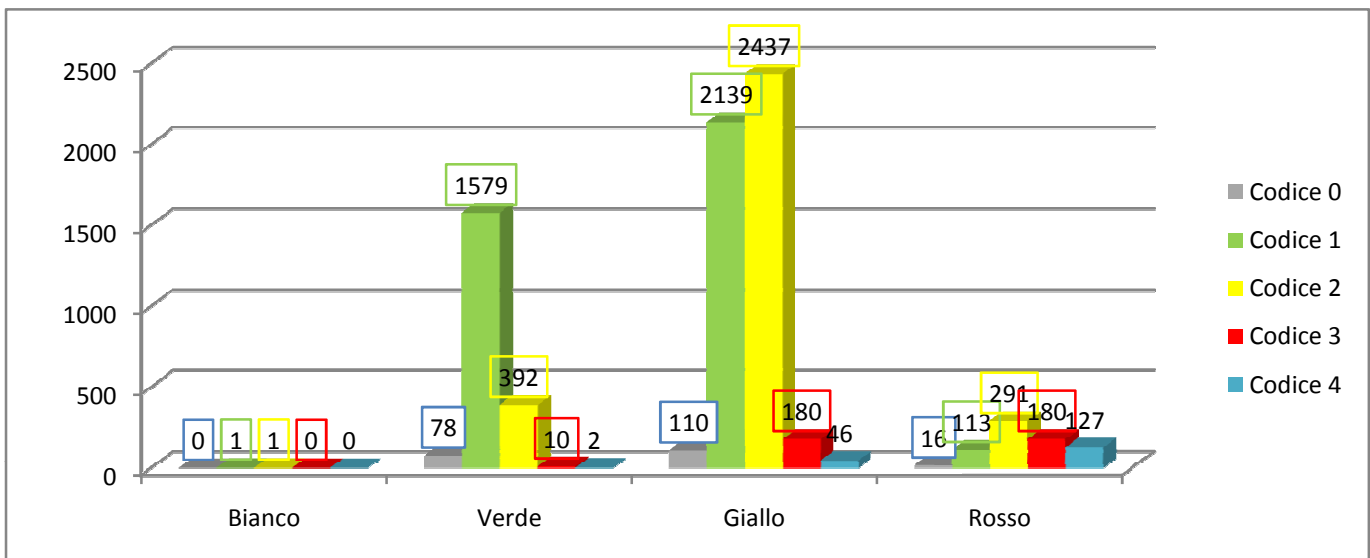
BIANCO	1062	13,79%	
VERDE	3047	39,56%	
GIALLO	2874	37,31%	
ROSSO	368	4,78%	
NERO	190	2,47%	

Pazienti divisi per sesso

Non specificato	2	0,03%	
Maschio	3784	49,13%	
Femmina	3823	49,64%	

Criticità VS Valutazione Sanitaria

	Codice 0	Codice 1	Codice 2	Codice 3	Codice 4
Bianco	0	1	1	0	0
Verde	78	1579	392	10	2
Giallo	110	2139	2437	180	46
Rosso	16	113	291	180	127

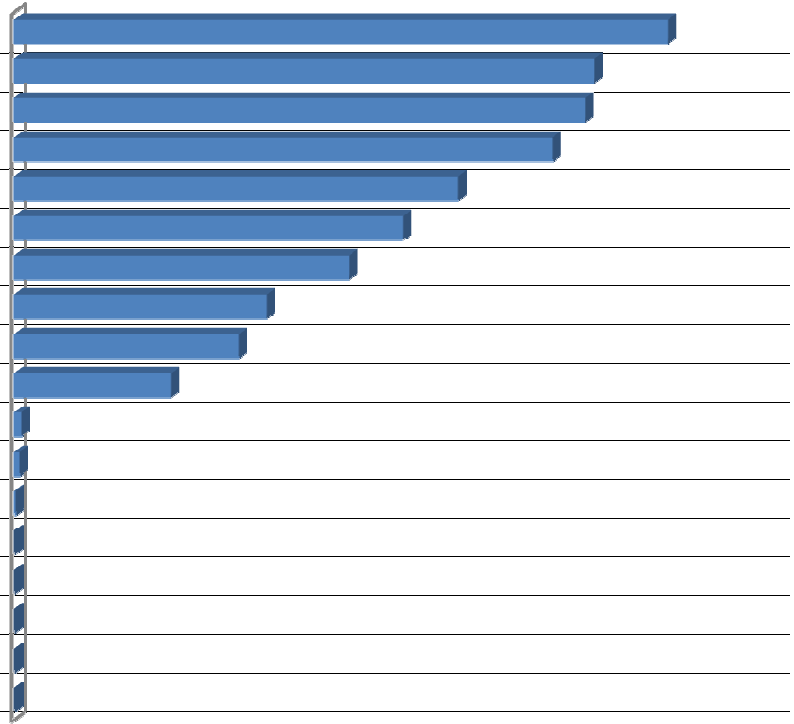


Emergenze divise per Comune di richiesta

BARI	2387	30,33%	
BARLETTA	444	5,64%	
ANDRIA	366	4,65%	
MOLFETTA	306	3,89%	
BITONTO	258	3,28%	
TRANI	240	3,05%	
MONOPOLI	231	2,93%	
BISCEGLIE	219	2,78%	
CORATO	192	2,44%	
ALTAMURA	180	2,29%	
MODUGNO	172	2,19%	
CANOSA DI PUGLIA	147	1,87%	
GIOIA DEL COLLE	142	1,80%	
SANTERAMO IN COLLE	141	1,79%	
MOLA DI BARI	140	1,78%	
GRAVINA IN PUGLIA	131	1,66%	
RUVO DI PUGLIA	128	1,63%	
TRIGGIANO	125	1,59%	
CONVERSANO	122	1,55%	
TERLIZZI	116	1,47%	
PUTIGNANO	116	1,47%	
CASAMASSIMA	108	1,37%	
CASTELLANA GROTTE	102	1,30%	
ACQUAVIVA DELLE FONTI	89	1,13%	
LOCOROTONDO	87	1,11%	
MINERVINO MURGE	82	1,04%	
PALO DEL COLLE	81	1,03%	
NOCI	81	1,03%	
ADELFA	75	0,95%	
GIOVINAZZO	71	0,90%	
GRUMO APPULA	71	0,90%	
VALENZANO	69	0,88%	
POLIGNANO A MARE	69	0,88%	
NOICATTARO	60	0,76%	
SPINAZZOLA	59	0,75%	
RUTIGLIANO	59	0,75%	
ALBEROBELLO	55	0,70%	
CASSANO DELLE MURGE	52	0,66%	
CAPURSO	51	0,65%	
TURI	50	0,64%	
BITETTO	41	0,52%	
SANNICANDRO DI BARI	40	0,51%	
TORITTO	30	0,38%	
SAMMICHELE DI BARI	29	0,37%	
BITRITTO	29	0,37%	
CELLAMARE	16	0,20%	
BINETTO	7	0,09%	
POGGIORSINI	5	0,06%	

Dettaglio Comune di Bari per quartieri RICHIESTA SOCCORSO

VI-CARRASSI-SAN PASQUALE	375	15,71%
II-S.PAOLO-STANIC	333	13,95%
VIII-LIBERTA'	328	13,74%
III-PICONE-POGGIOFRANCO	309	12,95%
IX-MURAT-S.NICOLA	255	10,68%
V-JAPIGIA-TORRE A MARE	223	9,34%
IV-CARBONARA-CEGLIE-LOSETO	192	8,04%
I-PALESE-S.SPIRITO	145	6,07%
VII-MADONNELLA	129	5,40%
X-MARCONI-SAN GIROLAMO	90	3,77%
MODUGNO	4	0,17%
TRIGGIANO	3	0,13%
MOLA DI BARI	1	0,04%



Postazioni 118 attivate: 8339

PM-POLICLINICO BARI	303	3,93%	
PM-JAPIGIA	293	3,80%	
PM-PEDIATRICO GIOVANNI XXIII	280	3,64%	
PM-SAN PAOLO BARI	267	3,47%	
PM-CTO DI BARI	252	3,27%	
PM-MOLFETTA	248	3,22%	
PM-PIAZZA MORO	231	3,00%	
PM-DI VENERE-CARBONARA	230	2,99%	
PM-TRANI	224	2,91%	
PM-BARLETTA EST	221	2,87%	
PM-PALESE	220	2,86%	
PM-BISCEGLIE	219	2,84%	
PM-TRIBUNALE	217	2,82%	
PM-BITONTO	211	2,74%	
PM-MODUGNO	208	2,70%	
PM-CORATO	207	2,69%	
PM-AUTOMEDICA PEDIATRICO	207	2,69%	
PM-ADELFA	203	2,64%	
PM-ANDRIA	202	2,62%	
PM-ANDRIA 2	193	2,51%	
PM-BARLETTA OVEST	191	2,48%	
PM-NOICATTARO	190	2,47%	
PM-MONOPOLI	179	2,32%	
PM-TRIGGIANO	175	2,27%	
PM-RUVO DI PUGLIA	165	2,14%	
PM-ALTAMURA	165	2,14%	
PM-TERLIZZI	165	2,14%	
PM-GIOVINAZZO	164	2,13%	
PM-GRUMO APPULA	160	2,08%	
PM-PALO DEL COLLE	157	2,04%	
PM-SANTERAMO	142	1,84%	
PM-MOLA DI BARI	139	1,80%	
PM-CANOSA DI PUGLIA	137	1,78%	
PM-GIOIA DEL COLLE	135	1,75%	
PM-GRAVINA IN PUGLIA	133	1,73%	
PM-ACQUAVIVA DELLE FONTI	131	1,70%	
PM-PUTIGNANO	126	1,64%	
PM-CONVERSANO	121	1,57%	
PM-CASAMASSIMA	117	1,52%	
PM-CASTELLANA GROTTA	117	1,52%	
PM-POLIGNANO	114	1,48%	
PM-TURI	90	1,17%	
PM-NOCI	89	1,16%	
PM-MINERVINO MURGE	88	1,14%	
PM-SAMMICHELE	80	1,04%	
PM-LOCOROTONDO	79	1,03%	
PM-ALBEROBELLO	64	0,83%	
PM-SPINAZZOLA	57	0,74%	
PM-POGGIORSINI	33	0,43%	