









INDICAZIONI PER LA COMPILAZIONE E CONSEGNA DEL PROMEMORIA DELLA RICETTA DE-MATERIALIZZATA A CURA DEL FARMACISTA

Premessa

Nel presente documento sono indicate le indicazioni operative per la corretta compilazione e la rispettiva consegna a cura del farmacista del promemoria cartaceo della ricetta dematerializzata rilasciata dal medico prescrittore ai sensi del DM 2/11/2011.

Nella figura 1 che segue è riportato un esempio di promemoria compilato (prescrizione farmaceutica).

SERVIZIO SANITARIO NAZIONALE		RICETTA ELETTRONICA – PROMEMORIA PER L'ASSISTITO		
	REGIONE PUGLIA			
COGNOME E NOME /INIZIALI DELL'ASSISTITO: UTENTE TEST		*1600A*	*400000422*	
INDIRIZZO: INDIRIZZO TEST	CAP: 70100 CITTA': BARI			
PROV: BA *CODFISCALEUTENTE*				
ESENZIONE: TOT04	SIGLA PROVINCIA: BA	CODICE ASL: 114	DISPOSIZIONI REGIONALI:	
TIPOLOGIA PRESCRIZIONE(S,H): SUGG	ALTRO: X	PRIORITA'PRESCRIZIONE(U,B,D,P):		
QESITO DIAGNOSTICO:				
N.CONFEZIONI/PRESTAZIONI: 2 TIPO RICETTA: Assist. SSN		DATA: 26/05/2014	CODICE FISCALE DEL MEDICO: CODFISCALEMEDICO	
CODICE AUTENTICAZIONE: 260520141916310790000009345299		COGNOME E NOME DEL MEDICO: MEDICO TEST		
PRESCRIZIONE			QTA	NOTA
CJA - AMOXICILLINA+ACIDO CLAVULANICO 875+125MG 12 UNITA USO ORALE			2	---
038291023 - AUGMENTIN*875MG+125MG 12CPR - NON SOSTITUIBILE - OBIETTIVE DIFFICOLTA' DI ASSUNZIONE - 2				
A			 DATA SPEDIZIONE / TIMBRO STRUTTURA EROGANTE NUMERO PROGRESSIVO IMPORTI  TICKET	

Rilasciato ai sensi dell'art.11, comma 16 del DL 31 mag 2010, n.78 e dell'art.1, comma 4 del DM 2 nov 2011

Figura 1 - esempio di promemoria. L'area A è quella identificata dal tratteggio rosso.

Lo spazio identificato con la lettera "A" serve per gestire il promemoria nella fase iniziale dell'avvio della ricetta dematerializzata, nelle more del consolidamento dei processi organizzativi, in un'ottica di tutela del farmacista.



Terminata la fase iniziale, a seguito di successiva comunicazione della Regione Puglia di concerto con Federfarma e AssoFarm, e verificati i flussi informativi automatici, la compilazione dello spazio "A" sarà valutata non più necessaria.

Per la compilazione dello spazio del promemoria identificato con la lettera A destinato all'area *richiesta rimborso* dei farmaci erogati dalla farmacia ci si attiene a quanto previsto dalle norme di compilazione della ricetta cartacea del Poligrafico dello Stato del SSN ("ricette rosse").

Istruzione per la compilazione del promemoria a cura del farmacista

Lo spazio identificato con la **lettera A** è destinato all'Area *richiesta rimborso* dei farmaci erogati dalla farmacia e contiene i seguenti elementi:

- una zona contenente 6 riquadri destinati all'applicazione delle fustelle autoadesive o bollini recanti il codice della confezione delle specialità medicinali per l'identificazione del rispettivo AIC e del codice di targatura;
- uno spazio destinato all'apposizione del timbro della struttura erogante (farmacia) e contenente 6 caselle contigue destinate alla indicazione della data di spedizione nel formato gg/mm/aa;
- uno spazio per l'indicazione, da parte della farmacia del numero progressivo del promemoria partendo dal numero iniziale convenuto **20.001** (es. il promemoria n.1 avrà progressivo n. 20.001 ed il promemoria n. 105 il progressivo 20.105);
- una zona contenente 6 caselle contigue destinate alla indicazione del ticket e dell'importo di compartecipazione alla spesa corrisposta dall'assistito (allineamento obbligatorio, a destra per le 4 cifre intere ed a sinistra per le 2 cifre decimali).

Nella prima fase di applicazione della ricetta dematerializzata lo spazio identificato con la lettera A può essere destinato, in specifici casi, alla lettura ottica e, pertanto, è richiesta la più scrupolosa osservanza delle istruzioni.

Si raccomanda, altresì, la massima cura nell'uso dello stesso promemoria e nella conservazione negli appositi contenitori, allo scopo di evitare lacerazioni, abrasioni o macchie che possano risultare di pregiudizio alle eventuali operazioni di lettura ottica.

Istruzioni per la consegna del promemoria a cura del farmacista

Ai fini della liquidazione delle quote spettanti, le farmacie devono effettuare la consegna dei promemoria, debitamente compilati con le suddette prescrizioni, unitamente alle "ricette rosse" al competente ufficio dell'ASL di appartenenza con cadenza mensile, secondo le modalità vigenti.

I promemoria timbrati, corredati dalle fustelle relative ai farmaci erogati, devono essere consegnati in mazzette da 100, seguendo l'ordine progressivo rispetto al proprio

identificativo (ossia partendo come detto da **20.001**) ed in coda alle “ricette rosse”, riposte all’interno dell’apposito contenitore.

Contestualmente alla consegna delle ricette e dei promemoria va consegnata come di consueto la Distinta Contabile Riepilogativa (DCR SSN). Come concordato con Federfarma e AssoFarm, il modello di DCR SSN viene integrato con una riga avendo cura nella quale è riportato il numero totale dei promemoria spediti, come da esemplificazione di seguito riportate.

Nella figura 2 sono riportati i dati che devono essere inseriti dalla ASL nel sistema Edotto, acquisendoli dalla DCR SSN integrata come sopra descritto.

Dati della DCR			
Data di consegna (*)	<input type="text" value="15"/> / <input type="text" value="03"/> / <input type="text" value="2014"/> (gg/mm/aaaa)	Trattenuta 1,4% DGR1495:	0,00
Data di liquidazione	<input type="text"/> / <input type="text"/> / <input type="text"/> (gg/mm/aaaa)	Trattenute	
Data di comunic. rettifica	<input type="text"/> / <input type="text"/> / <input type="text"/> (gg/mm/aaaa)	Enpaf:	0,00
Numero ricette	<input type="text" value="2134"/> di cui dematerializ. <input type="text" value="256"/>	Sindacali:	0,00
Importo lordo	<input type="text" value="54673,23"/> per dematerializ. <input type="text" value="12608,26"/>	Convenzionali:	0,00
Quota di partecipazione	<input type="text"/>	Al netto di rettifiche:	0,00
Lordo a carico ssn:	0,00	Ticket	<input type="text"/>
Al netto di iva:	0,00	Al netto del ticket:	0,00
Sconto SSN	<input type="text"/>	Netto richiesto	<input type="text"/>
Sconto D.L. 156:	<input type="text"/>	Netto a saldo:	0,00
Sconto Pay Back:	<input type="text"/>		
Sconto D.L. 78:	<input type="text"/>		
Sconto Totale:	0,00		
Rettifiche contabili			
Addebito:	0,00		
Accredito:	0,00		

(*) indica che il campo è obbligatorio

Figura 2 – Screenshot delle funzionalità di acquisizione DCR del Sistema Edotto

Analogamente, il modello della Distinta Contabile Mazzetta (DCR Mazzetta) attualmente vigente, deve riportare per i promemoria, identificati con il numero progressivo a partire dal 20.001, le medesime informazioni previste per le “ricette rosse”, come da esemplificazione riportate in figura 3.

: ELENCO MAZZETTE RIC. :		IMPORTO	IMPORTO	IMPORTO	IMPORTO
: DAL N. :	AL N. :	LORDO	TICKETS	SCONTO	NETTO
: 3101	: 3143	: 1.170,28	: 44,98	: 84,76	: 1.125,30
: 3144	: 3147	: 108,36	: 0,00	: 2,36	: 108,36
: 20001	: 20100	: 1.926,71	: 255,95	: 144,33	: 1.670,76
: 20101	: 20200	: 1.762,81	: 188,56	: 116,52	: 1.574,25
: 20201	: 20300	: 1.723,71	: 209,77	: 119,15	: 1.513,94
: 20301	: 20400	: 1.555,67	: 266,02	: 101,03	: 1.289,65
: 20401	: 20476	: 1.292,10	: 155,47	: 79,92	: 1.136,63
: TOTALE DISTINTA		: 67.471,94	: 9.123,64	: 4.968,29	: 58.348,30

Figura 3 - Esempio di DCR Mazzetta con indicazione dei promemoria (il layout in figura si riporta è meramente indicativo).